

# Versionsnyheter PMO 10.0


RELEASE 2018-09-24

1. Signering – Visa kommentar till rättelse av signerad uppgift
2. Anteckning – Ändringar i högerklicksmenyn
3. Internpost – Markera ett läst meddelande som oläst
4. Enhetens Inkorg – Radera meddelanden i Inkorgen
5. Läkemedel – Ändra kortdos utan att radera övrig text
6. Läkemedel – SIL 5.0
7. Patientdata – Anhörigs språk- och tolkbehov
8. WYSIWYG – Loggning av och kommentarer till
9. BVC – Tillväxt
10. BVC – Förändring i exportera journal
11. Vaccination – Minimodul
12. Vaccination – Presentation av ändrad vaccinationsordination
13. Vårdkontakt – Inaktivera förvald Vårdkontaktstyp
14. Buggrättningar

## 1. Signering – Visa kommentar till rättelse av signerad uppgift

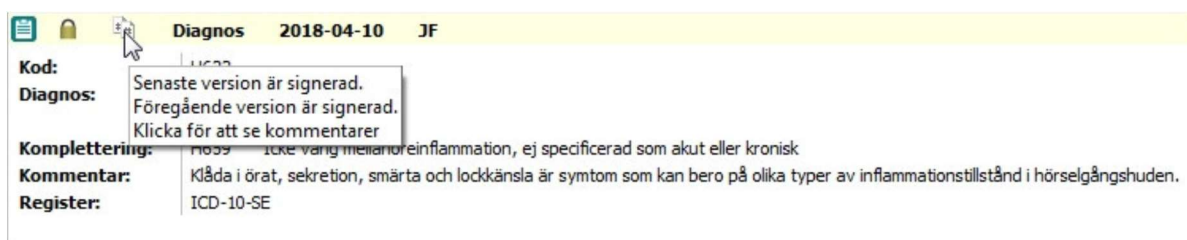
Ändringskommentarer är nu lättare att komma åt att läsa via antingen journaluppgiftens visaläge eller förhandsvisning. Funktionen finns i alla moduler med journaldata.

### Gör så här för att se kommentar

Markera en journaluppgift i en journalmodul som ändrats. Ikonen för att det finns ny osignerad journaldata och en tidigare, signerad version  ger en antydning om att det kan finnas en kommentar.

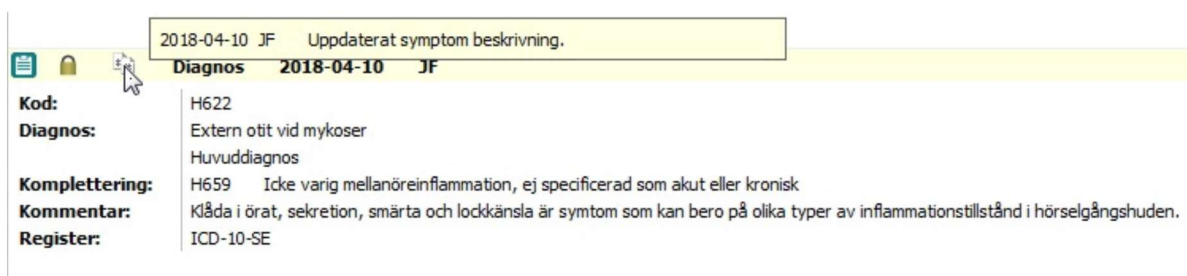
### Läs kommentar i Förhandsvisningen

Se till att panelen för förhandsgranskning är öppen. För muspekaren över signeringsikonen i rubrikraden till förhandsgranskning. Texten **Senaste version är signerad. [...] Klicka för att se kommentarer** visas.



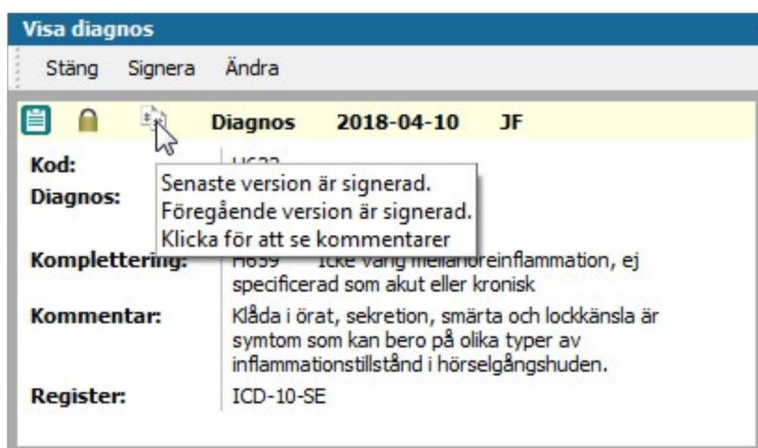
Klicka på ikonen.

En ruta dyker upp intill muspekaren som visar datum, initialer för användare som skrivit kommentaren samt kommentarstexten.



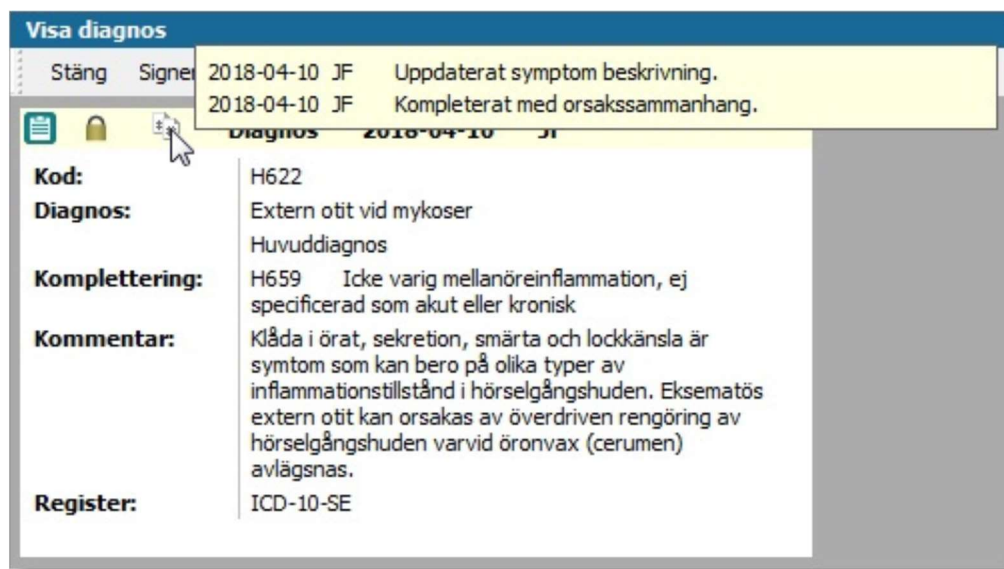
### Läs kommentar i Visa

Öppna journaluppgiften i Visa-läge genom att klicka på Visa i menyn. För med muspekaren över signeringsikonen i rubrikraden. Texten **Senaste version är signerad. [...] Klicka för att se kommentarer** visas.



Klicka på ikonen.

En ruta dyker upp intill muspekaren som visar datum, initialer för användare som skrivit kommentaren samt kommentarstexten.

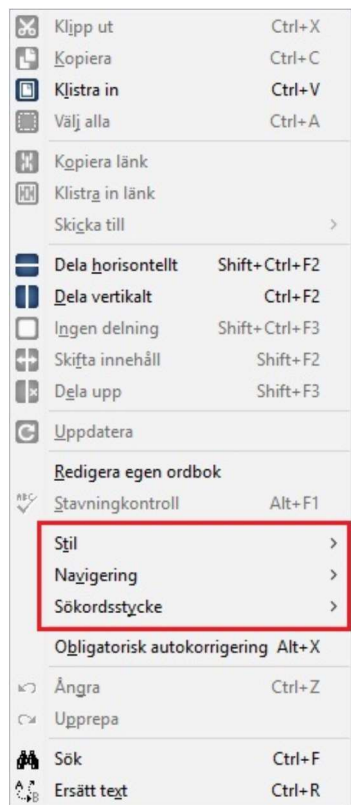


## 2. Anteckning – Ändringar i högerklicksmenyn

Anteckningsmodulen har fått en layout- och funktionsuppdatering i vyn för *Ny anteckning* med gruppering av gemensamma funktioner på undermenyer.

### *Uppdaterad layout i högerklicksmenyn*

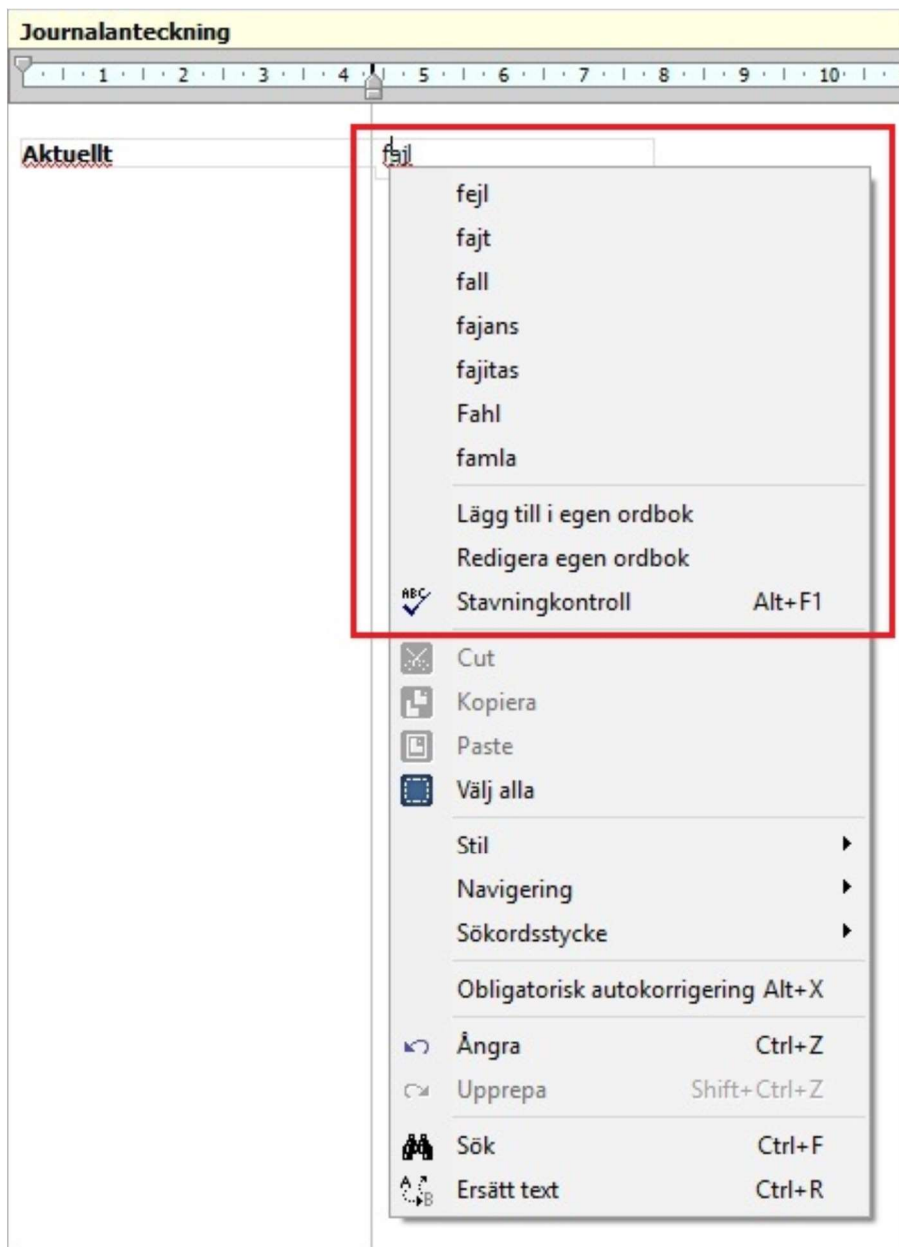
Uppdatering av layouten i högerklicksmenyn gör den nu överskådligare och tydligare genom att verktygen är grupperade på undermenyerna *Stil*, *Navigering* och *Sökordsstycke*.



### Stavningskontroll vid högerklick

Funktionsförändringen i vyn *Ny anteckning* innebär en förenklad åtkomst till stavningskontrollen i PMO. Stavningskontroll av ord görs genom att ställa markören i ett ord som är markerat som felstavat och sedan högerklicka och stavningskontroll görs på aktuellt ord.

Eventuella stavningsförslag i ordlistan presenteras i menyn. Klicka på det rättstavade ordet för att ersätta med det i din text eller välj alternativet *Lägg till i egen ordbok* i menyn. Från högerklicksmenyn kan även den egna ordlistan hanteras. Via högerklicksmenyn kan dialogen *Redigera egen ordbok* öppnas.



### 3. Internpost – Markera ett läst meddelande som oläst

Nu kan du markera lästa internpostmeddelande i inkorgen som olästa. Funktionen fungerar endast för meddelanden under rubriken **Inkorg**.

#### Ändra enstaka meddelanden

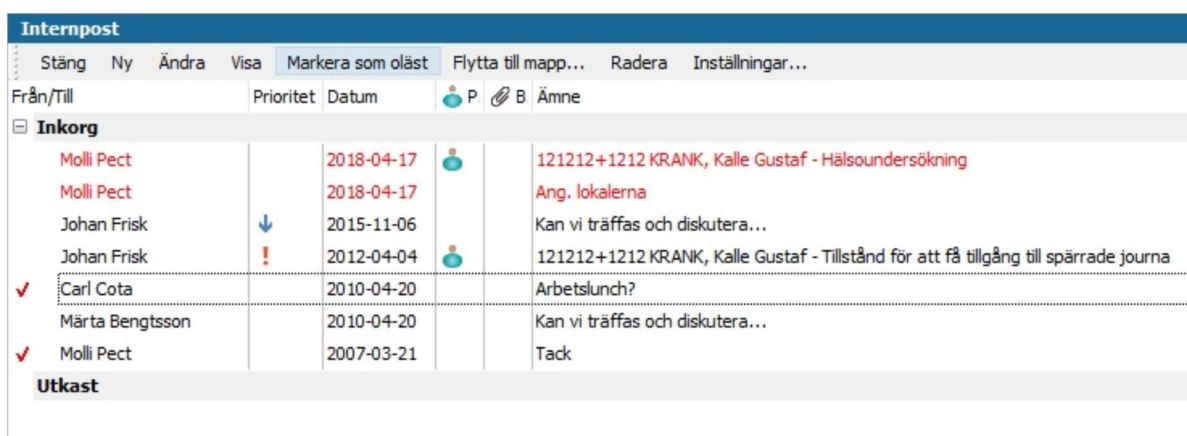
Markera en meddelanderad i internposten.  
Klicka i meny på knappen *Markera som oläst*.

#### Samtidig ändring av flera meddelanden

Markera flera meddelanderader i internposten genom att sätta en bock framför de önskade meddelandena.

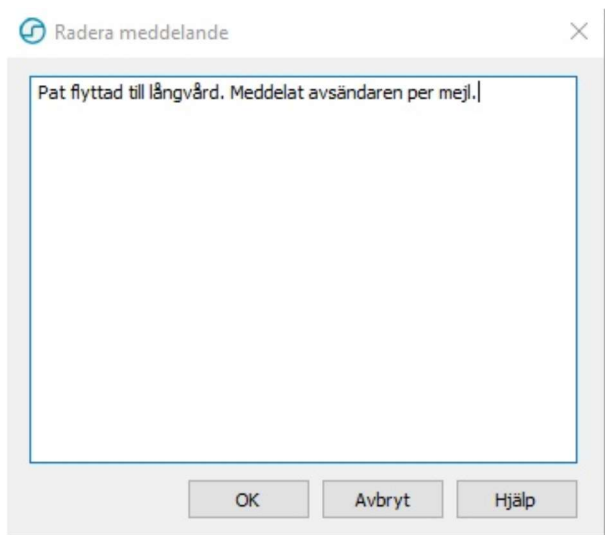
Klicka i menyn på knappen *Markera som oläst*.

Fungerar endast för meddelanden under rubriken **Inkorg**.



### 4. Enhetens Inkorg – Radera meddelanden i Inkorgen

Meddelanden i *Enhetens inkorg*, som av någon anledning inte ska läsas in, kunde man tidigare avvisa och i samband med det skriva en kommentar. Denna funktion är nu omdöpt till *Radera* vilket bättre beskriver funktionaliteten i processen. Inkommande meddelanden kan raderas dels i *Enhetens inkorg* eller i *Åtgärda/Läs in meddelande*. Oavsett vilken vy du raderar från kommer dialogen *Radera meddelande* att visas där du anger av vilken anledning meddelandet raderas. För att läsa kommentaren till ett raderat meddelande bockar du för alternativet *Visa raderade* under rubriken *Urval* i urvalspanel för *Enhetens inkorg*.



## 5. Läkemedel – Ändra kortdos utan att radera övrig text

När du ändrar en kortdos ändras texten i doseringsrutan automatiskt *utom* då du använder receptmallar. Då kommer en varningsruta upp med en text.

Om du svarar JA så ändras doseringen men indikationstexten i doseringsrutan försvinner. Du måste då manuellt skriva in indikationstexten igen.

Om du svarar NEJ så ändras inte doseringen i doseringsrutan, men indikationstexten ligger kvar. Du måste då manuellt ändra kortdosen i doseringsrutan.

*Vid förskrivning via sökning i SIL förekommer inte detta – enbart via receptmallar.*

Gäller för läkemedel, narkotiska läkemedel samt i dosändra läkemedel.

## 6. Läkemedel – SIL 5.0

Från och med PMO 10.0 stöds version 5.0 av SIL.

## 7. Patientdata – Anhörigs språk- och tolkbehov

På anhörigfliken under *Patientdata* har det tillkommit en checkbox för att markera huruvida en anhörig till en patient/barn har behov av tolk. Kryssar du i checkboxen visas en ikon och texten **Behöver tolk** på startsidan till modulen *Patientdata* samt i minimodulerna *Anhöriga* och *Anhöriga utökad*. I minimodulerna får du information om vilket språk den anhöriga behöver tolkning till om du hovrar med muspekaren över ikonerna. Uppdatera utskriften för startsidan till Patientdata för att visa information om tolkbehov för anhörig även på utskriften.

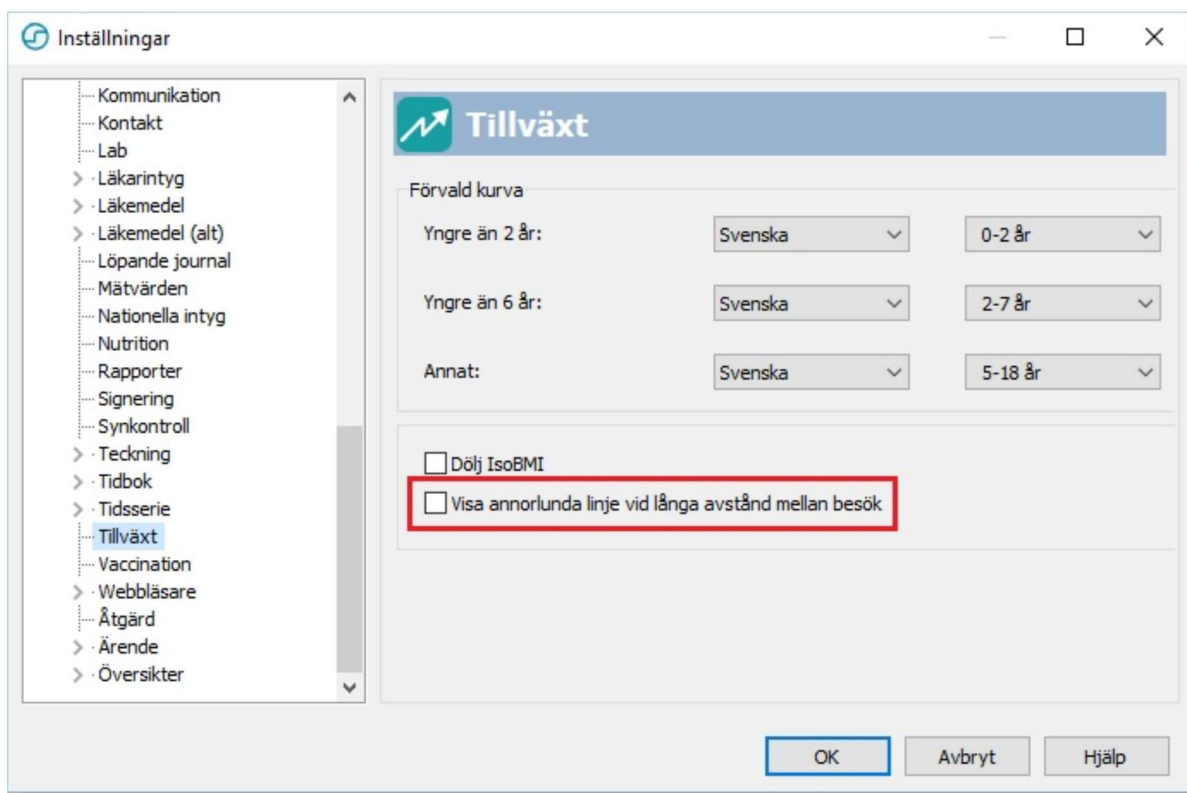
## 8. WYSIWYG – Loggning av och kommentarer till

Vid WYSIWYG utskrifter loggar PMO nu utskriftstillfället i loggen för respektive *Mitt arbete*, *Journalen* och *Patientadministration*. I samband med utskriften är det också möjligt att skriva en kommentar vilken går att läsa i loggen.

Datum	Utskriftsnamn	Rapportdef namn	Användare	Enhet	Kommentar	Visa
2018-04-16 10:21:09	Hälsouppföljning	WYSIWYG	Johan Frisk	Hälsan i Centrum	Utskrift på patientens begäran	<input type="radio"/> Journalåtkomster
2016-05-18 09:35:57	Prescription_Li...	Sv Läkemedel val...	Johan Frisk	Hälsan i Centrum		<input checked="" type="radio"/> Modulutskrifter
2015-11-12 12:47:10	Journal_List1	Sv Löpande Journ...	Johan Frisk	Hälsan i Centrum		<input type="radio"/> Export av journal
2007-08-14 09:50:24	Document_Form	Konsultremiss	Johan Frisk	Hälsan i Centrum		<input type="radio"/> Import av journal
						<input type="radio"/> Samtyckeslogg
						<input type="radio"/> Åtkomstlogg för enhet
						<input type="radio"/> Patientdata
						<input type="radio"/> Export av elevakt
						<input type="radio"/> Patient admin access

## 9. BVC – Tillväxt

Inställning i PMO klienten som ger användaren möjlighet att själv bestämma om en annorlunda linjen vid långa avstånd mellan besök visas eller ej. Inställningen är åtkomlig i PMO klienten under inställningarna för modulen *Tillväxt*. För att denna inställning ska fungera krävs att du har version 3.0.0.36 av tillväxtkurvan installerad.



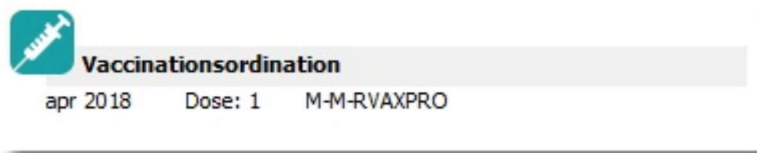
## 10. BVC – Förändring av exportera journal

Nu finns det enbart en kryssruta *Avsluta BVC*. Barn inskrivna vid BVC skrivs då ut från BHV-programmet, BVC samt BHV-ärende och avslutas med dagens datum.

## 11. Vaccination - Minimodul

Minimodulerna för journal har utökats med en *minimodul för Vaccinationsordination*.

Minimodulen visar nästa inplanerade *datum*, *dos* och *vaccin* för de vaccinationsordinationer som är registrerade i journalen.



## 12. Vaccination – Presentation av ändrad vaccinationsordination

Presentationen av en given vaccination, vars ordinationsmängd ändrats vid utförandet, formateras nu så att du ser både den givna mängden och, inom parantes, den ordinerade mängden. Förändringen berör presentationen i startsidan för *Vaccination* samt förhandsvisningen av journaldata.

Vaccination							
Datum	Vaccin	Mot sjukdom	Mängd	Administration	Lokalisation		
<b>Ordination</b>							
2018-05-08	Influvac	Säsongsinfluensa	1	1 ml (0,50 ml)	I.M.		
	Planerad (2018-06-08)	Intervall: 1 Månader	2	0,50 ml	I.M.		
	Planerad (2018-08-08)	Intervall: 2 Månader	3	0,50 ml	I.M.		
<b>Vaccinationer</b>							
2018-05-08	Influvac	Säsongsinfluensa	1	1 ml	I.M.	Hö lår	
2013-06-10	Ambirix	Hepatit A, Hepatit B		1 ml	I.M.	Vä arm	
2013-06-10	Ambirix	Hepatit A, Hepatit B		1 ml	I.M.	Vä arm	
<b>Ej givna</b>							

Vaccinationsordination 2018-05-08 14:35 HV							
Vaccin:	Influvac						
Mot:	Säsongsinfluensa						
1	Given			1 ml I.M. (0,50 ml I.M.)			<a href="#">2018-05-08</a>
2	Planerad (2018-06-08)	1 Månader		0,50 ml I.M.			
3	Planerad (2018-08-08)	2 Månader		0,50 ml I.M.			

### Visa Vaccinationsordination

Vaccinationsordination							
Vaccinationsordination 2018-05-08 14:35 HV							
Vaccin:	Influvac						
Mot:	Säsongsinfluensa						
1	Given			1 ml I.M. (0,50 ml I.M.)			<a href="#">2018-05-08</a>
2	Planerad (2018-06-08)	1 Månader		0,50 ml I.M.			
3	Planerad (2018-08-08)	2 Månader		0,50 ml I.M.			

### Löpande journal

Löpande journal							
Johan Frisk, Leg läk, Allmänläkare, Domarringens Skola, Läkarsjournal							
Influvac Mot Säsongsinfluensa							
Dos	1	Given		1 ml I.M. (0,50 ml I.M.)			<a href="#">2018-05-08</a>
	2	Planerad (2018-06-08)	1 Månader	0,50 ml I.M.			
	3	Planerad (2018-08-08)	2 Månader	0,50 ml I.M.			
Influvac Mot Säsongsinfluensa, 1 ml given I.M. Hö lår, Dos nr 1 Mottagningsbesök							



### 13. Vårdkontakt – Inaktivera förvald Vårdkontaktstyp

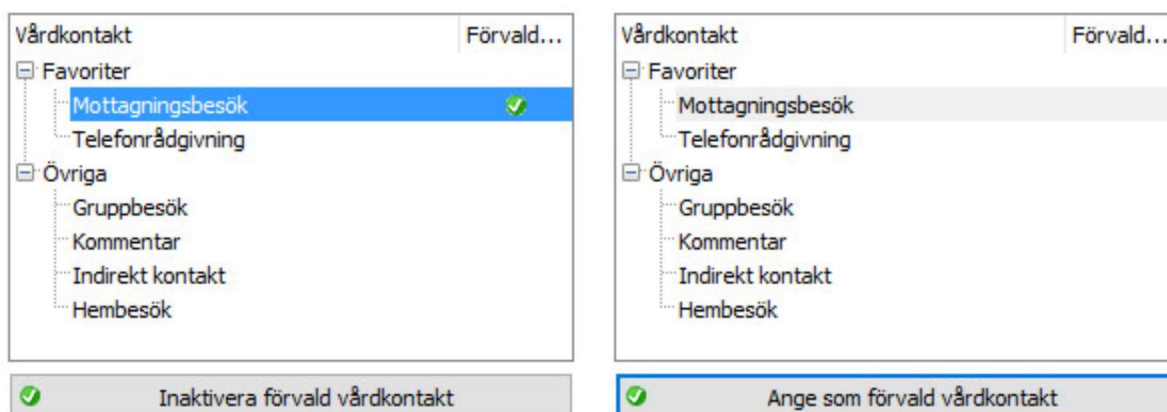
När en användare en gång valt en förvald kontakttyp för vårdkontakter, genom att klicka på *Ange som förvald vårdkontakt*, har enda möjligheten att ändra vårdkontaktstyp varit att välja en annan. Att **inte** ha en förvald kontakttyp har inte varit något alternativ. Detta är nu åtgärdat genom att knappen för att välja förvald vårdkontaktstyp byter funktion när en vårdkontaktstyp är markerad. Om den markerade vårdkontakten är en förvald kontakttyp inaktiverar knappen valet, annars aktiverar den kontakttypen som förvald.

#### Gör så här för att välja bort förvald vårdkontaktstyp

Öppna dialogen för att välja vårdkontakt.

Markera den kontakttyp som är förvald.

Klicka på knappen *Inaktivera förvald vårdkontakt*.



### 14. Buggrättningar

Följande buggar är nu *rättade* och ska inte längre förekomma.

Funktion	Incident med bugg
Stavningskontroll	Det går inte att lägga till ordet årig som till exempel i 3-årig.
Tillväxtkurvan	Rättning genom ny inställning i PMO ger användaren möjlighet att själv bestämma om en annorlunda linje vid långa avstånd mellan besök visas eller inte.
Tillväxtkurvan	Tunna linjer i Tillväxtkurvan.
Vårdkontakt	Återställa förvald Vårdkontakt.
Väntelista	Väntelista på filial blir inte inaktiv vid stängning av filialen.
Läkemedel	Märkning av läkemedel via REKORD fungerar i PMO 10.0 med SIL 5.0.
Läkemedel	Fel med decimaler på läkemedel (t ex Picato) via SIL 5.0.
Labbeställning	Ordet Resultat felstavat i meningen "Det finns flera resultat".
Utkast	Utkast-checkboxen felplacerad.
Enhetens inkorg	Vid inläsning av Gula bollar fick man aktivt söka patienten.