

Koppla ihop IP-bordstelefon och dator med headset

LATHUND



Du behöver:

A  Open
Stage 40

B  Stationär
dator

C  Hörlur CC520,
rekommenderas

D  UI760
Förstärkare

Här hittar du några av
produkterna i eKatalogen:

- [C. Hörlur CC520](#)
- [D. UI760 Förstärkare](#)
- [F1. Ljudkabel 2x3,5 mm](#)
- [F2. Ljudkabel USB](#)
- [G. Headset-kabel](#)

E  x 2

F1 * eller **F2** 

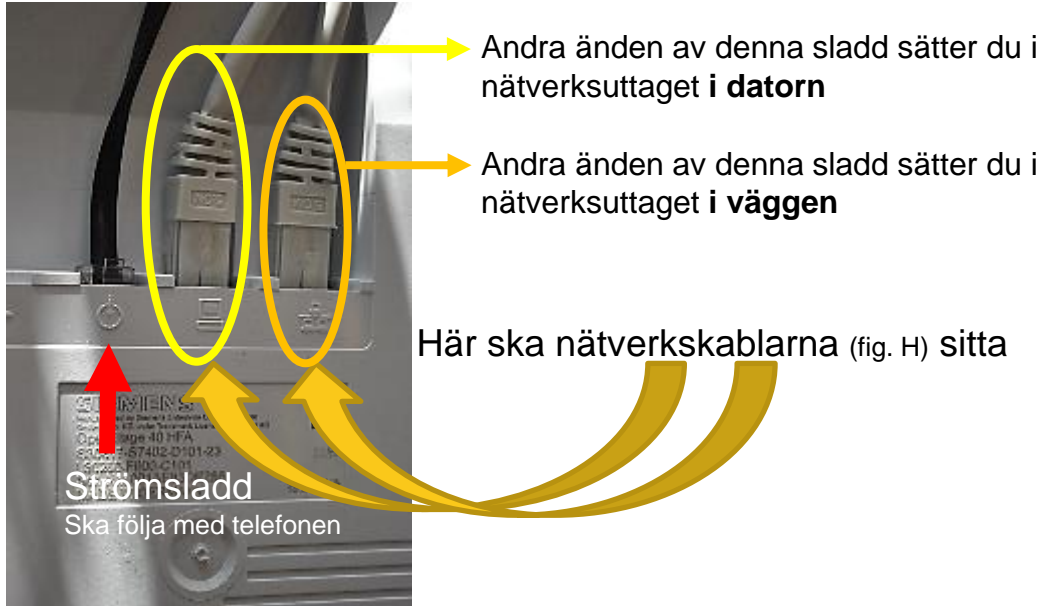
- F1 används till de datorer som har separata ingångar för mikrofon resp. hörlur.
- F2 till de nyare all-in-1 datorer som bara har en ingång för ljud

G 

H  x 2
patchkabel

Gör så här:

Vi börjar med undersidan av telefonen




Och här ska en lursladd (fig. E) sitta

VÄND PÅ TELEFONEN!







Nu sätter vi i resten av sladdarna!

Som du ser på förstärkaren (fig. D), finns det 4 ingångar med ikoner:

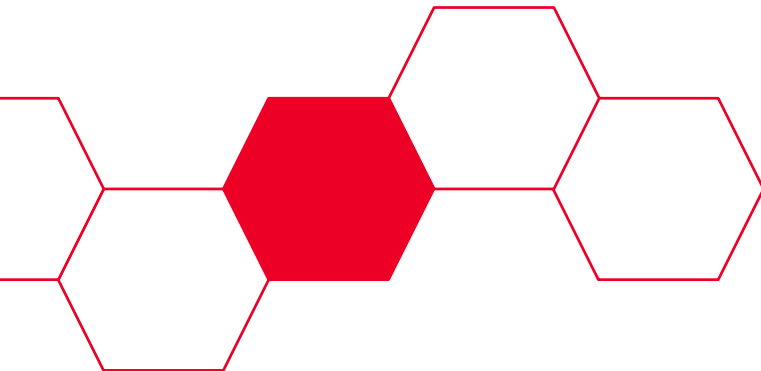


Du som vet hur det fungerar härifrån kan lägga bort beskrivningen.



- Börja med lursladden (fig. E) som sticker ut från telefonen och sätt denna i förstärkaren i uttaget med telefon-ikonen 
- Ta den andra lursladden och sätt i ena änden i luren på telefonen, och andra änden i förstärkaren i uttaget med lur-ikonen 
- Ljudkabeln (fig. F1 alt. F2) sätter du i uttaget med dator-ikonen  och de två pluggarna (fig. F1) sätter du i datorns uttag för mikrofon resp. för headset – (tänk på att sätta rätt plugg i rätt uttag) (fig. F2 = USB-uttag i datorn)
- Ett uttag kvar – en sladd kvar (fig. G) Och denna ska då sitta i uttaget med headset-ikonen  och så klickar du ihop sladden med headsetet!

Är du helt ny inför denna lösningen, bör du titta på nästa sida!



Kontrollera att du har ljud i headsetet i både datorläge och telefonläge

För att skifta mellan ljud från telefon resp. dator är det tack och lov bara 1 knapp att bry sig om – denna

- När den är **nedtryckt** – som på bilden – får du ljud från **datorn**.
- **Inte nedtryckt** – ljud från **telefonen!**



Fungerar det inte? Får du ljud från bara en enhet?
Inget ljud alls?



Se **nästa sida** för ytterligare inställningar du kan göra själv!

I regel brukar det fungera med en gång.

Men OM det inte fungerar, finns det 2 saker att prova innan du ringer 30000

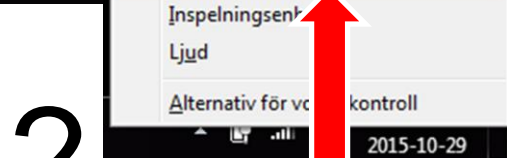
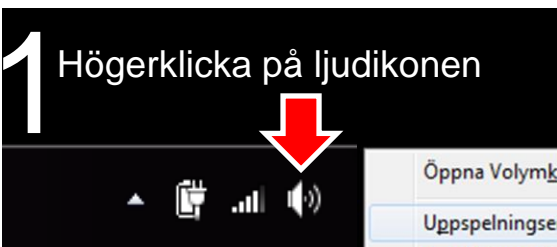


Inget ljud från telefonen?

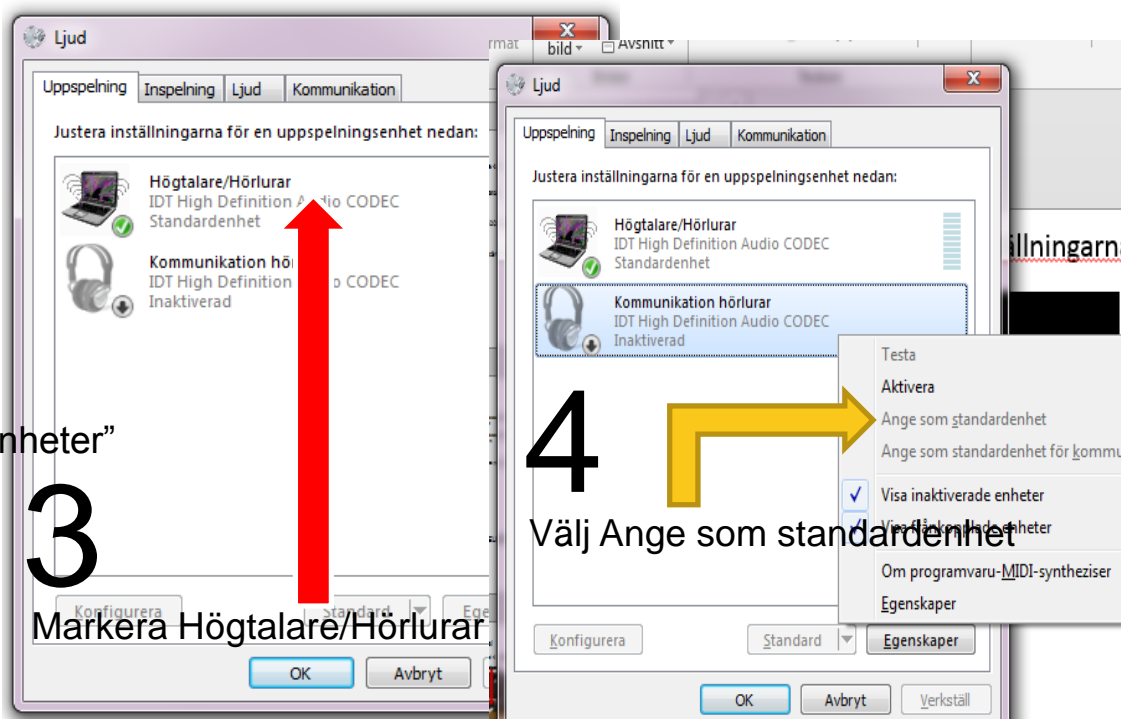
Vänd upp och ner på din förstärkare – här har du en **ABC-knapp** där du kan prova de olika lägena, samt vredknappen bredvid som justerar ljudstyrkan i förstärkaren.

Inget ljud från datorn:

Klicka dig fram enligt bilderna nedan!



2 Klicka på "uppspelningsenheter"





GRATTIS!



Ring 30000!

