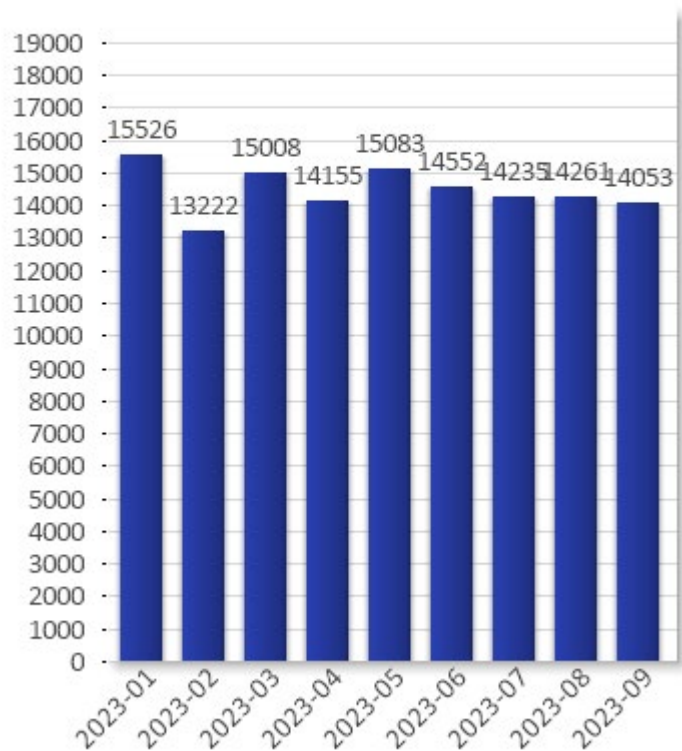


Ambulansuppföljning Region Skåne för 2023-01 till 2023-09 (Framtagen 2023-10)

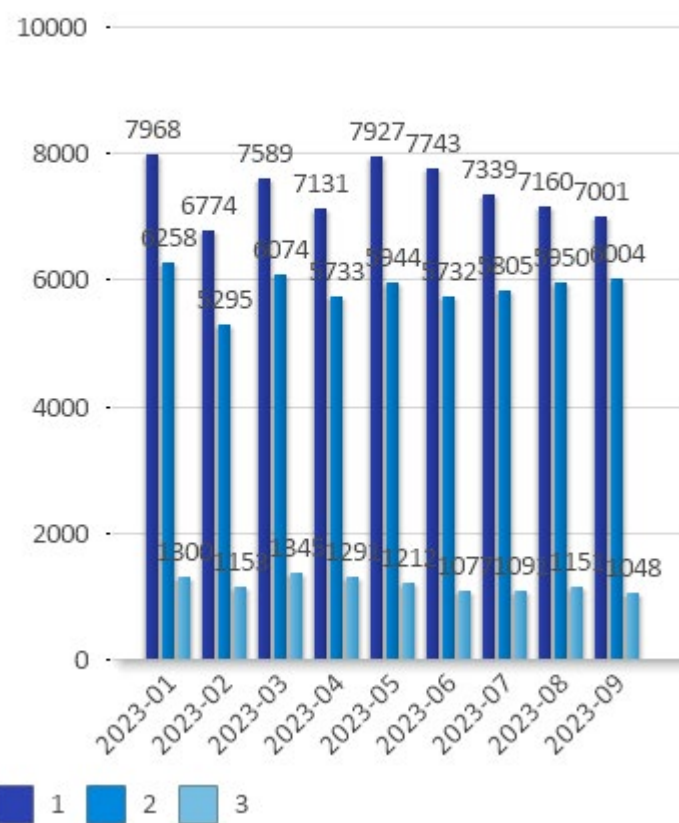
Antal vårdupdrag

Med ett vårdupdrag menas ett vårdärenden där en vårdresurs, t ex en ambulans, använts och där den hjälpsökande varit i behov av vård under transporten. Det kan förekomma flera vårdupdrag på ett och samma 112-samtal eller anrop om det bedömdes finnas behov för flera vårdresurser Även uppdrag som utförs av resurser från Region Skåne för hjälpsökande i andra landsting räknas in här

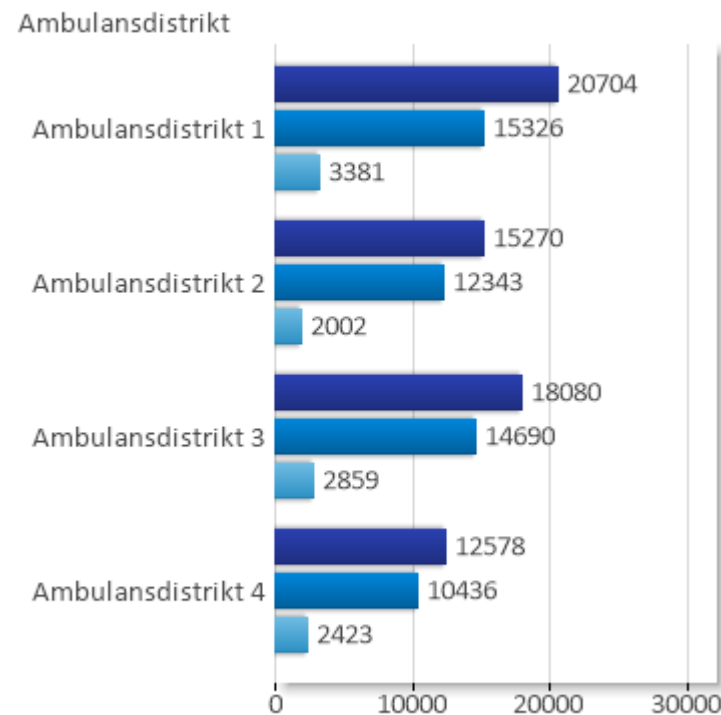
Antal uppdrag i Skåne län 2023-01 till 2023-09



Antal uppdrag per prio Skåne län 2023-01 till 2023-09



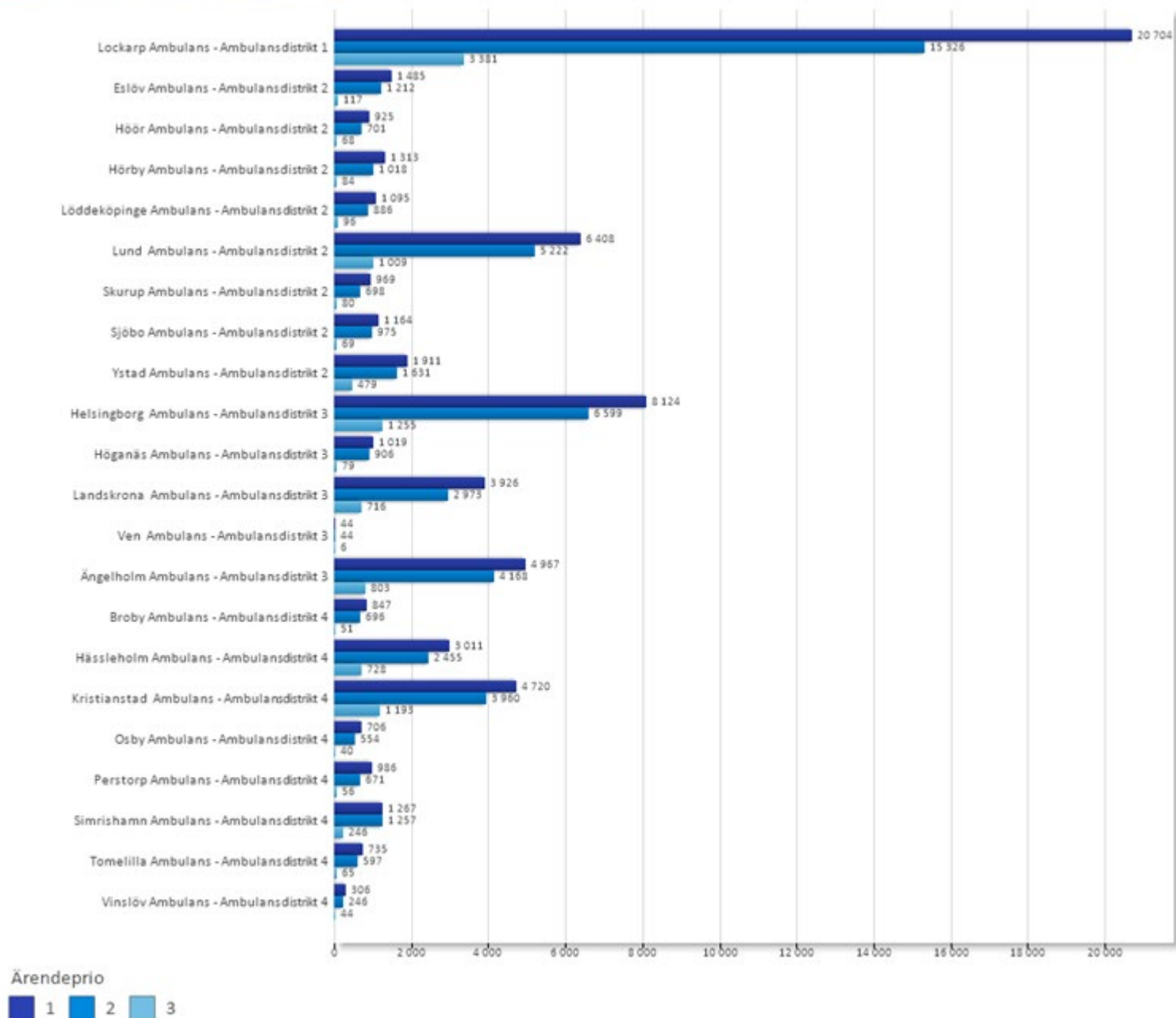
Antal uppdrag per ambulansdistrikt 2023-01 till 2023-09



Antal uppdrag per station

I tabellerna och graferna nedan så syftar station på den hemmastation som den uttryckande resursen tillhör, oberoende varifrån den hjälpsökande ringer. Utomlänsuppdrag, där resurser från Skåne assisterar hjälpsökande i andra landsting ingår i denna sammanställning.

Antal uppdrag per station 2023-01 till 2023-09



Antal uppdrag per station

I tabellerna och graferna nedan så syftar station på den hemmastation som den uttryckande resursen tillhör, oberoende varifrån den hjälpsökande ringer. Utomlansuppdrag, där resurser från Skåne assisterar hjälpsökande i andra landsting ingår i denna sammanställning.

Ambulansdistrikt 2023-01 till 2023-09	Station	Ärendeprio	1	2	3	Total
Ambulansdistrikt 1	Lockarp Ambulans		20704	15326	3381	39411
	Total		20704	15326	3381	39411
Ambulansdistrikt 2	Eslöv Ambulans		1485	1212	117	2814
	Hörby Ambulans		1313	1018	84	2415
	Höör Ambulans		925	701	68	1694
	Lund Ambulans		6408	5222	1009	12639
	Löddeköpinge Ambulans		1095	886	96	2077
	Sjöbo Ambulans		1164	975	69	2208
	Skurup Ambulans		969	698	80	1747
	Ystad Ambulans		1911	1631	479	4021
	Total		15270	12343	2002	29615
Ambulansdistrikt 3	Helsingborg Ambulans		8124	6599	1255	15978
	Höganäs Ambulans		1019	906	79	2004
	Landskrona Ambulans		3926	2973	716	7615
	Ven Ambulans		44	44	6	94
	Ängelholm Ambulans		4967	4168	803	9938
	Total		18080	14690	2859	35629
Ambulansdistrikt 4	Broby Ambulans		847	696	51	1594
	Hässleholm Ambulans		3011	2455	728	6194
	Kristianstad Ambulans		4720	3960	1193	9873
	Osby Ambulans		706	554	40	1300
	Perstorp Ambulans		986	671	56	1713
	Simrishamn Ambulans		1267	1257	246	2770
	Tomelilla Ambulans		735	597	65	1397
	Vinslöv Ambulans		306	246	44	596
	Total		12578	10436	2423	25437
Total		66632	52795	10665	130092	

Ambulansdistrikt jämfört mot: 2022-01 till 2022-09	Station	Ärendeprio	1	2	3	Total
Ambulansdistrikt 1	Lockarp Ambulans		3,5%	6,3%	-6,7%	3,6%
	Total		3,5%	6,3%	-6,7%	3,6%
Ambulansdistrikt 2	Eslöv Ambulans		-1,7%	-1,1%	-15,2%	-2,1%
	Hörby Ambulans		-5,7%	-11,8%	-28,2%	-9,3%
	Höör Ambulans		2 790,6%	2 317,2%	2 166,7%	2 546,9%
	Lund Ambulans		-7,1%	-5,9%	-8,7%	-6,7%
	Löddeköpinge Ambulans		16,0%	15,7%	-16,5%	13,8%
	Sjöbo Ambulans		11,4%	19,8%	-31,0%	12,7%
	Skurup Ambulans		-7,7%	-14,6%	-28,6%	-11,7%
	Ystad Ambulans		-7,9%	-4,2%	-25,4%	-9,0%
	Total		2,2%	2,4%	-14,2%	1,0%
Ambulansdistrikt 3	Helsingborg Ambulans		8,3%	18,2%	16,9%	12,9%
	Höganäs Ambulans		-8,4%	-0,5%	-16,8%	-5,4%
	Landskrona Ambulans		1,2%	-2,1%	-20,8%	-2,6%
	Ven Ambulans		-25,4%	-45,7%	-77,8%	-43,7%
	Ängelholm Ambulans		3,4%	2,8%	-43,1%	-3,2%
	Total		4,2%	7,5%	-18,6%	3,2%
Ambulansdistrikt 4	Broby Ambulans		-13,5%	2,1%	-13,6%	-7,3%
	Hässleholm Ambulans		-1,3%	3,6%	-9,8%	-0,5%
	Kristianstad Ambulans		5,8%	17,1%	-11,0%	7,5%
	Osby Ambulans		-0,7%	-3,1%	-36,5%	-3,4%
	Perstorp Ambulans		-1,3%	-10,9%	-39,8%	-7,2%
	Simrishamn Ambulans		-0,2%	5,0%	-20,1%	-0,1%
	Tomelilla Ambulans		-11,3%	-4,2%	-35,6%	-10,0%
	Vinslöv Ambulans		-59,9%	-57,8%	-79,9%	-61,9%
	Total		-3,7%	2,7%	-19,0%	-3,0%
Total		1,9%	5,0%	-14,4%	1,5%	

Väntetid

Väntetid beräknas på tiden från att **samtal besvaras av SOS Alarm** till att första resurs är framme vid händelsen. Tabellerna nedan listar hur många händelser som har en väntetid på under 20 minuter. Notera att Region Skånes tillgänglighetsmål på efterföljande slides använder en annan definition.

Endast ärenden med prioritet 1 förekommer i dessa tabeller.

Uppdrag för andra landsting än Region Skåne är frångagna denna sammanställning.

Hela Skåne

Skåne	2023-01	2023-02	2023-03	2023-04	2023-05	2023-06	2023-07	2023-08	2023-09	
Antal uppdrag	7961	6758	7582	7125	7922	7718	7318	7145	6989	66518
väntetid inom 20 min	76,2%	77,5%	76,9%	76,9%	77,4%	76,2%	74,8%	77,5%	78,5%	76,8%

Kommundistrikt

Uppdragen delas upp på från vilken kommun den hjälpsökande ringer ifrån. Den gränslösa dirigeringen i Skåne innebär att inte alla uppdrag i ett visst kommundistrikt nödvändigtvis utförs av resurser från samma distrikt. Därför kan antalet uppdrag för ambulanser tillhörande ett visst kommundistrikt skilja sig från antalet uppdrag utförda för hjälpsökande i samma distrikt

Kommundistrikt 1 2023-01 till 2023-09	Antal uppdrag	väntetid inom 20 min
MALMÖ	16 162	87,3%
SVEDALA	800	76,9%
TRELLEBORG	2 312	65,3%
VELLINGE	1 394	63,1%
Total	20 668	82,7%

Kommundistrikt 2 2023-01 till 2023-09	Antal uppdrag	väntetid inom 20 min
BURLÖV	1 069	70,7%
ESLÖV	1 656	69,6%
HÖRBY	971	69,7%
HÖÖR	909	73,3%
KÄVLINGE	1 125	71,5%
LOMMA	786	69,4%
LUND	4 664	80,4%
SJÖBO	992	61,8%
SKURUP	748	69,8%
STAFFANSTORP	947	76,3%
YSTAD	1 652	83,9%
Total	15 519	74,7%

Kommundistrikt 3 2023-01 till 2023-09	Antal uppdrag	väntetid inom 20 min
BJUV	903	62,0%
BÅSTAD	811	51,4%
HELSINGBORG	7 694	85,9%
HÖGANÄS	1 234	72,0%
KLIPPAN	966	59,7%
LANDSKRONA	2 673	83,6%
SVALÖV	682	47,6%
ÅSTORP	809	79,5%
ÄNGELHOLM	1 989	81,7%
ÖRKELLJUNGA	654	30,7%
Total	18 415	76,3%

Kommundistrikt 4 2023-01 till 2023-09	Antal uppdrag	väntetid inom 20 min
BROMÖLLA	619	63,7%
HÄSLEHOLM	2 985	73,1%
KRISTIANSTAD	4 474	73,9%
OSBY	664	51,3%
PERSTORP	470	66,3%
SIMRISHAMN	1 156	68,9%
TOMELILLA	759	71,6%
ÖSTRA GÖINGE	789	68,0%
Total	11 916	70,5%

Region Skånes tillgänglighetsmål

Tillgänglighetsmål beräknas på tiden från att ambulans tilldelas av SOS Alarm till första resurs är framme vid händelsen. Målet är att 90% av uppdragen ska vara framme inom 20 minuter.

Endast ärenden med prioritet 1 förekommer i dessa tabeller.

Uppdrag för andra landsting än Region Skåne är fräntagna denna sammanställning.

Hela Skåne

Skåne	2023-01	2023-02	2023-03	2023-04	2023-05	2023-06	2023-07	2023-08	2023-09	
Antal uppdrag	7961	6758	7582	7125	7922	7718	7318	7145	6989	66518
Tillgänglighetsmål inom 20	89,0%	89,5%	89,3%	90,4%	90,2%	89,2%	88,0%	90,2%	90,5%	89,6%

Kommundistrikt

Uppdragen delas upp på från vilken kommun den hjälpsökande ringer ifrån. Den gränslösa dirigeringen i Skåne innebär att inte alla uppdrag i ett visst kommundistrikt nödvändigtvis utförs av resurser från samma distrikt. Därför kan antalet uppdrag för ambulanser tillhörande ett visst kommundistrikt skilja sig från antalet uppdrag utförda för hjälpsökande i samma distrikt

Kommundistrikt 1 2023-01 till 2023-09	Antal uppdrag	Tillgänglighet smål inom 20
MALMÖ	16 162	96,0%
SVEDALA	800	93,0%
TRELLEBORG	2 312	81,7%
VELLINGE	1 394	82,2%
Total	20 668	93,3%

Kommundistrikt 2 2023-01 till 2023-09	Antal uppdrag	Tillgänglighet smål inom 20
BURLÖV	1 069	90,7%
ESLÖV	1 656	85,2%
HÖRBY	971	82,8%
HÖÖR	909	84,7%
KÄVLINGE	1 125	88,4%
LOMMA	786	92,0%
LUND	4 664	92,8%
SJÖBO	992	80,8%
SKURUP	748	87,1%
STAFFANSTORP	947	93,6%
YSTAD	1 652	93,0%
Total	15 519	89,4%

Kommundistrikt 3 2023-01 till 2023-09	Antal uppdrag	Tillgänglighet smål inom 20
BJUV	903	83,7%
BÅSTAD	811	70,6%
HELSINGBORG	7 694	94,9%
HÖGANÄS	1 234	87,6%
KLIPPAN	966	79,7%
LANDSKRONA	2 673	92,9%
SVALÖV	682	68,5%
ÅSTORP	809	95,5%
ÄNGELHOLM	1 989	92,2%
ÖRKELLJUNGA	654	48,7%
Total	18 415	88,7%

Kommundistrikt 4 2023-01 till 2023-09	Antal uppdrag	Tillgänglighet smål inom 20
BROMÖLLA	619	82,8%
HÄSLEHOLM	2 985	87,5%
KRISTIANSTAD	4 474	86,5%
OSBY	664	64,5%
PERSTORP	470	77,8%
SIMRISHAMN	1 156	85,4%
TOMELILLA	759	86,3%
ÖSTRA GÖINGE	789	84,8%
Total	11 916	84,7%

Antal med startintervall inom mål per station och ambulansdistrikt

Startintervall är tiden mellan att larmoperatören larmar ut att en vårdresurs och att vårdresursen påbörjar uppdraget

Endast uppdrag med prioritet 1 räknas in i dessa mål

Ett vårdärende kan prioriteras om under operatörens samtal med den hjälpsökande. Endast uppdrag som hade prioritet 1 från början räknas in i dessa mål

Även uppdrag i andra landsting än Region Skåne ingår här

Hela Skåne

Ambulansdistrikt 2023-01 till 2023-09	Totalt antal uppdrag	Andel ej omprio inom mål 90 sek	Andel ej omprio över mål 90 sek
Ambulansdistrikt 1	20 668	90,0%	10,0%
Ambulansdistrikt 2	15 250	96,9%	3,1%
Ambulansdistrikt 3	18 051	93,3%	6,5%
Ambulansdistrikt 4	12 549	96,1%	3,9%
Total	66 518	93,6%	6,3%

Ambulansdistrikt

Ambulansdistrikt 1 2023-01 till 2023-09	Totalt antal uppdrag prio 1	Antal ej omprio	Antal ej omprio inom mål 90 sek	Antal ej omprio över mål 90 sek
Lockarp Ambulans	20 668	20 035	18 028	2 007
Total	20 668	20 035	18 028	2 007

Ambulansdistrikt 2 2023-01 till 2023-09	Totalt antal uppdrag prio 1	Antal ej omprio	Antal ej omprio inom mål 90 sek	Antal ej omprio över mål 90 sek
Eslöv Ambulans	1 484	1 441	1 432	9
Hörby Ambulans	1 312	1 271	1 257	14
Höör Ambulans	924	901	855	46
Lund Ambulans	6 400	6 171	5 986	184
Löddeköpinge Ambulans	1 095	1 044	1 015	29
Sjöbo Ambulans	1 161	1 114	1 070	44
Skurup Ambulans	967	949	914	35
Ystad Ambulans	1 907	1 852	1 751	101
Total	15 250	14 743	14 280	462

Ambulansdistrikt 3 2023-01 till 2023-09	Totalt antal uppdrag prio 1	Antal ej omprio	Antal ej omprio inom mål 90 sek	Antal ej omprio över mål 90 sek
Helsingborg Ambulans	8 113	7 874	7 378	496
Höganäs Ambulans	1 019	983	891	92
Landskrona Ambulans	3 926	3 807	3 570	236
Ven Ambulans	44	44	11	4
Ängelholm Ambulans	4 949	4 770	4 460	310
Total	18 051	17 478	16 310	1 138

Ambulansdistrikt 4 2023-01 till 2023-09	Totalt antal uppdrag prio 1	Antal ej omprio	Antal ej omprio inom mål 90 sek	Antal ej omprio över mål 90 sek
Broby Ambulans	846	807	717	90
Hässleholm Ambulans	3 007	2 913	2 828	85
Kristianstad Ambulans	4 708	4 567	4 451	116
Osby Ambulans	701	675	641	34
Perstorp Ambulans	981	950	846	104
Simrishamn Ambulans	1 267	1 221	1 203	18
Tomelilla Ambulans	733	716	701	15
Vinslöv Ambulans	306	296	289	7
Total	12 549	12 145	11 676	469

Gränslös dirigering prio 1 – Antal uppdrag inom och utanför respektive ambulansdistrikt

I denna tabell så ingår bara uppdrag som tilldelats prioritet 1 av SOS Alarm

Kommun i detta fall syftar på den kommun som den hjälpsökande ringer ifrån

Uppdrag för hjälpsökande i andra län är frångagna denna sammanställning

Ambulansdistrikt syftar på vilket ambulansdistrikt den svarande resursen tillhör

Gråmarkerade fält är uppdrag som genomförs av en resurs från det ambulansdistrikt som kommunen tillhör

Kommun 2023-01 till 2023-09	Ambulansdistrikt	Ambulansdistrikt 1	Ambulansdistrikt 2	Ambulansdistrikt 3	Ambulansdistrikt 4	Total
SVEDALA		715	83		2	800
VELLINGE		1 391	3			1 394
MALMÖ		15 738	366	23	35	16 162
TRELLEBORG		2 079	232		1	2 312
STAFFANSTORP		112	817	15	3	947
YSTAD		10	1 444		198	1 652
HÖÖR			839	3	67	909
ESLÖV		4	1 561	77	14	1 656
SJÖBO		3	818		171	992
LOMMA		44	681	59	2	786
LUND		190	4 328	125	21	4 664
HÖRBY		1	926	3	41	971
KÄVLINGE		5	865	255		1 125
SKURUP		79	650		19	748
BURLÖV		269	786	11	3	1 069
ÄNGELHOLM		1		1 976	12	1 989
SVALÖV		4	129	516	33	682
HÖGANÄS			1	1 232	1	1 234
KLIPPAN			33	596	337	966
BJUV			3	882	18	903
LANDSKRONA		9	190	2 472	2	2 673
BÅSTAD			2	806	3	811
ÅSTORP				783	26	809
HELSINGBORG		9	17	7 641	27	7 694
ÖRKELLJUNGA				510	144	654
PERSTORP			1	52	417	470
BROMÖLLA					619	619
TOMELILLA			225		534	759
HÄSSLEHOLM			53	11	2 921	2 985
KRISTIANSTAD		5	80	3	4 386	4 474
SIMRISHAMN			117		1 039	1 156
OSBY					664	664
ÖSTRA GÖINGE					789	789
Total		20 668	15 250	18 051	12 549	66 518

Gränslös dirigering prio 2 – Antal uppdrag inom och utanför respektive ambulansdistrikt

I denna tabell så ingår bara uppdrag som tilldelats prioritet 2 av SOS Alarm

Kommun i detta fall syftar på den kommun som den hjälpsökande ringer ifrån

Uppdrag för hjälpsökande i andra län är frångagna denna sammanställning

Ambulansdistrikt syftar på vilket ambulansdistrikt den svarande resursen tillhör

Gråmarkerade fält är uppdrag som genomförs av en resurs från det ambulansdistrikt som kommunen tillhör

Kommun 2023-01 till 2023-09	Ambulansdistrikt	Ambulansdistrikt 1	Ambulansdistrikt 2	Ambulansdistrikt 3	Ambulansdistrikt 4	Total
SVEDALA		594	55			649
VELLINGE		1 130	4			1 134
MALMÖ		11 392	156	4	8	11 560
TRELLEBORG		1 825	136		1	1 962
STAFFANSTORP		42	683	6	1	732
YSTAD		18	1 332	1	133	1 484
HÖÖR		1	734		27	762
ESLÖV		1	1 286	23	2	1 312
SJÖBO			683		116	799
LOMMA		16	666	27		709
LUND		155	3 527	61	20	3 763
HÖRBY		2	775		10	787
KÄVLINGE		1	725	178		904
SKURUP		27	547		8	582
BURLÖV		102	653	7	2	764
ÄNGELHOLM				1 907	10	1 917
SVALÖV			43	473	9	525
HÖGANÄS				1 130	1	1 131
KLIPPAN			7	604	216	827
BJUV			1	605	3	609
LANDSKRONA		9	71	2 079		2 159
BÅSTAD				740	2	742
ÅSTORP				573	11	584
HELSINGBORG		1	3	5 806	12	5 822
ÖRKELLJUNGA				452	57	509
PERSTORP				12	396	408
BROMÖLLA			1		585	586
TOMELILLA			149		505	654
HÄSSLEHOLM			6	2	2 539	2 547
KRISTIANSTAD		6	18		3 420	3 444
SIMRISHAMN			82		1 065	1 147
OSBY					556	556
ÖSTRA GÖINGE					718	718
Total		15 322	12 343	14 690	10 433	52 788

Gränslös dirigering prio 3 – Antal uppdrag inom och utanför respektive ambulansdistrikt

I denna tabell så ingår bara uppdrag som tilldelats prioritet 3 av SOS Alarm

Kommun i detta fall syftar på den kommun som den hjälpsökande ringer ifrån

Uppdrag för hjälpsökande i andra län är frångagna denna sammanställning

Ambulansdistrikt syftar på vilket ambulansdistrikt den svarande resursen tillhör

Gråmarkerade fält är uppdrag som genomförs av en resurs från det ambulansdistrikt som kommunen tillhör

Kommun 2023-01 till 2023-09	Ambulansdistrikt	Ambulansdistrikt 1	Ambulansdistrikt 2	Ambulansdistrikt 3	Ambulansdistrikt 4	Total
SVEDALA		103	45	1	1	150
VELLINGE		87				87
MALMÖ		1 587	120	37	36	1 780
TRELLEBORG		449	19	1	3	472
STAFFANSTORP		10	40			50
YSTAD		49	359	2	225	635
HÖÖR			60			60
ESLÖV			108			108
SJÖBO		2	41		8	51
LOMMA		3	41	2		46
LUND		1 024	903	623	340	2 890
HÖRBY			46			46
KÄVLINGE		1	50	14		65
SKURUP		6	49			55
BURLÖV		15	50	3		68
ÄNGELHOLM				414	3	417
SVALÖV			2	33	1	36
HÖGANÄS				82		82
KLIPPAN				35	8	43
BJUV				40		40
LANDSKRONA		3	3	356	1	363
BÅSTAD				45		45
ÅSTORP				44		44
HELSINGBORG		7	5	1 070	12	1 094
ÖRKELLJUNGA				29	1	30
PERSTORP				1	35	36
BROMÖLLA					41	41
TOMELILLA			4		39	43
HÄSSLEHOLM		1	1	2	450	454
KRISTIANSTAD		9	42	5	1 018	1 074
SIMRISHAMN			11		110	121
OSBY					39	39
ÖSTRA GÖINGE					40	40
Total		3 356	1 999	2 839	2 411	10 605

Uppdragstider prio 1 per kommun för kommundistrikt 1 och 2

Hela region Skåne	Antal uppdrag prio 1	Skapat-Tilldelad resurs	Tilldelad resurs-kvitterat	Kvitterat-framme hämtadress	framme hämtadress-lastat patient	lastat patient-framme lämnplats	framme lämnaadress-hemåt/klar	Skapat-klarrapporterat uppdrag
2023	66518	00:03:53	00:00:45	00:09:22	00:22:55	00:16:21	00:24:52	01:14:11

I denna tabell så ingår bara uppdrag som tilldelats prioritet 1 av SOS Alarm

Kommun i detta fall syfta på den kommun som den hjälpsökande ringer ifrån.

Uppdrag för hjälpsökande i andra län är fråntagna denna sammanställning

Tiderna i dessa tabeller är **mediantider**. Detta innebär att hälften av alla uppdrag var snabbare än värdet som anges och hälften tog längre tid.

Kommundistrikt 1 2023-01 till 2023-09	Antal uppdrag prio 1	Skapat-Tilldelad resurs	Tilldelad resurs-kvitterat	Kvitterat-framme hämtadress	framme hämtadress-lastat patient	lastat patient-framme lämnplats	framme lämnaadress-hemåt/klar	Skapat-klarrapporterat uppdrag
MALMÖ	16162	00:03:58	00:00:41	00:07:37	00:23:22	00:10:05	00:27:20	01:07:27
SVEDALA	800	00:03:49	00:00:56	00:11:33	00:22:24	00:20:45	00:25:38	01:19:05
TRELLEBORG	2312	00:03:52	00:01:01	00:11:51	00:23:02	00:20:13	00:25:50	01:19:40
VELLINGE	1394	00:04:03	00:00:56	00:13:00	00:23:31	00:21:19	00:26:21	01:25:51
Total	20668	00:03:57	00:00:47	00:08:06	00:23:18	00:11:19	00:27:04	01:10:20

Kommundistrikt 2 2023-01 till 2023-09	Antal uppdrag prio 1	Skapat-Tilldelad resurs	Tilldelad resurs-kvitterat	Kvitterat-framme hämtadress	framme hämtadress-lastat patient	lastat patient-framme lämnplats	framme lämnaadress-hemåt/klar	Skapat-klarrapporterat uppdrag
BURLÖV	1069	00:04:10	00:00:39	00:11:59	00:23:21	00:17:09	00:25:05	01:18:27
ESLÖV	1656	00:03:46	00:00:29	00:11:31	00:22:03	00:20:49	00:22:39	01:18:10
HÖRBY	971	00:03:49	00:00:37	00:10:40	00:23:31	00:28:16	00:23:45	01:24:04
HÖÖR	909	00:04:03	00:00:40	00:10:26	00:23:02	00:31:56	00:24:41	01:29:28
KÄVLINGE	1125	00:03:43	00:00:41	00:12:18	00:21:22	00:18:41	00:24:32	01:17:29
LOMMA	786	00:04:08	00:00:34	00:12:49	00:21:31	00:16:20	00:24:15	01:17:34
LUND	4664	00:03:54	00:00:34	00:09:06	00:22:35	00:09:44	00:24:58	01:09:01
SJÖBO	992	00:03:48	00:00:52	00:14:00	00:22:04	00:28:16	00:23:37	01:25:00
SKURUP	748	00:03:36	00:00:43	00:12:13	00:22:06	00:21:18	00:23:57	01:19:30
STAFFANSTORP	947	00:03:59	00:00:40	00:11:40	00:23:09	00:16:08	00:24:37	01:18:43
YSTAD	1652	00:03:46	00:00:57	00:06:53	00:19:29	00:07:55	00:23:15	01:07:01
Total	15519	00:03:52	00:00:39	00:10:36	00:22:09	00:17:37	00:24:11	01:15:15

Uppdragstider prio 1 per kommun för kommundistrikt 3 och 4

Hela region Skåne	Antal uppdrag prio 1	Skapat-Tilldelad resurs	Tilldelad resurs-kvitterat	Kvitterat-framme hämtadress	framme hämtadress-lastat patient	lastat patient-framme lämnplats	framme lämnaadress-hemåt/klar	Skapat-klarrapporterat uppdrag
2023	66518	00:03:53	00:00:45	00:09:22	00:22:55	00:16:21	00:24:52	01:14:11

I denna tabell så ingår bara uppdrag som tilldelats prioritet 1 av SOS Alarm

Kommun i detta fall syfta på den kommun som den hjälpsökande ringer ifrån

Uppdrag för hjälpsökande i andra län är fråntagna denna sammanställning

Tiderna i dessa tabeller är **mediantider**. Detta innebär att hälften av alla uppdrag var snabbare än värdet som anges och hälften tog längre tid.

Kommundistrikt 3 2023-01 till 2023-09	Antal uppdrag prio 1	Skapat-Tilldelad resurs	Tilldelad resurs-kvitterat	Kvitterat-framme hämtadress	framme hämtadress-lastat patient	lastat patient-framme lämnplats	framme lämnaadress-hemåt/klar	Skapat-klarrapporterat uppdrag
BJUV	903	00:04:01	00:00:47	00:14:19	00:24:02	00:20:45	00:23:42	01:22:04
BÅSTAD	811	00:04:09	00:00:49	00:15:16	00:23:06	00:33:13	00:23:40	01:35:43
HELSINGBORG	7694	00:03:50	00:00:43	00:08:08	00:23:36	00:08:58	00:24:48	01:07:11
HÖGANÄS	1234	00:03:51	00:00:56	00:11:07	00:25:44	00:24:31	00:24:21	01:24:30
KLIPPAN	966	00:03:52	00:00:47	00:14:39	00:22:40	00:28:05	00:23:52	01:23:22
LANDSKRONA	2673	00:03:55	00:00:46	00:07:55	00:22:55	00:27:00	00:22:06	01:14:19
SVALÖV	682	00:03:52	00:00:48	00:15:45	00:21:29	00:31:32	00:23:32	01:27:32
ÅSTORP	809	00:04:01	00:00:46	00:11:38	00:24:53	00:18:40	00:24:28	01:19:15
ÄNGELHOLM	1989	00:03:54	00:00:50	00:08:12	00:23:56	00:20:13	00:23:30	01:16:17
ÖRKELLJUNGA	654	00:04:19	00:00:46	00:19:52	00:23:27	00:33:04	00:23:25	01:34:16
Total	18415	00:03:54	00:00:46	00:09:36	00:23:38	00:18:57	00:23:55	01:14:16

Kommundistrikt 4 2023-01 till 2023-09	Antal uppdrag prio 1	Skapat-Tilldelad resurs	Tilldelad resurs-kvitterat	Kvitterat-framme hämtadress	framme hämtadress-lastat patient	lastat patient-framme lämnplats	framme lämnaadress-hemåt/klar	Skapat-klarrapporterat uppdrag
BROMÖLLA	619	00:03:42	00:00:47	00:13:19	00:23:25	00:21:36	00:23:07	01:23:03
HÄSLEHOLM	2985	00:03:53	00:00:47	00:11:12	00:21:27	00:24:19	00:22:47	01:18:54
KRISTIANSTAD	4474	00:03:41	00:00:45	00:09:29	00:23:40	00:11:54	00:23:21	01:12:29
OSBY	664	00:03:48	00:00:58	00:16:02	00:20:59	00:40:01	00:24:04	01:35:53
PERSTORP	470	00:03:40	00:00:47	00:08:12	00:22:01	00:30:18	00:23:26	01:21:46
SIMRISHAMN	1156	00:03:57	00:00:42	00:11:20	00:22:02	00:34:44	00:25:45	01:35:57
TOMELILLA	759	00:03:47	00:00:49	00:11:08	00:20:52	00:19:32	00:26:02	01:21:29
ÖSTRA GÖINGE	789	00:03:53	00:01:00	00:12:01	00:21:37	00:27:57	00:24:43	01:26:18
Total	11916	00:03:48	00:00:47	00:10:50	00:22:30	00:21:50	00:23:48	01:19:54

Mediantid larm till framme hämtadress per kommundistrikt och kommun

Kommun i dessa tabeller syftar på den kommun som den hjälpsökande ringer ifrån. Uppdrag för hjälpsökande från andra landsting är frångagna denna sammanställning

Skåne	Antal uppdrag	Median Tilldelat-framme hämtadress
2023	66518	00:09:58

Målet för hela Skåne att mediantiden mellan att en resurs tilldelas och är framme vid hämtadressen är mindre än 12 minuter. Motsvarande mål för varje enskild kommun är 18 minuter.

I denna tabell så ingår bara uppdrag som tilldelats prioritet 1 av SOS Alarm

Tiderna i dessa tabeller är **mediantider**. Detta innebär att hälften av alla uppdrag var snabbare än värdet som anges och hälften tog längre tid.

Kommundistrikt 1 2023-01 till 2023-09	Antal uppdrag	Median Tilldelat-framme hämtadress
MALMÖ	16 162	00:08:16
SVEDALA	800	00:12:14
TRELLEBORG	2 312	00:12:21
VELLINGE	1 394	00:13:48
Total	20 668	00:08:46

Kommundistrikt 2 2023-01 till 2023-09	Antal uppdrag	Median Tilldelat-framme hämtadress
BURLÖV	1 069	00:12:48
ESLÖV	1 656	00:11:49
HÖRBY	971	00:11:18
HÖÖR	909	00:10:48
KÄVLINGE	1 125	00:12:38
LOMMA	786	00:13:22
LUND	4 664	00:09:34
SJÖBO	992	00:14:30
SKURUP	748	00:12:19
STAFFANSTORP	947	00:12:10
YSTAD	1 652	00:07:51
Total	15 519	00:11:03

Kommundistrikt 3 2023-01 till 2023-09	Antal uppdrag	Median Tilldelat-framme hämtadress
BJUV	903	00:15:10
BÅSTAD	811	00:15:46
HELSINGBORG	7 694	00:08:42
HÖGANÄS	1 234	00:11:23
KLIPPAN	966	00:15:00
LANDSKRONA	2 673	00:08:35
SVALÖV	682	00:16:10
ÅSTORP	809	00:12:07
ÄNGELHOLM	1 989	00:09:01
ÖRKELJUNGA	654	00:20:20
Total	18 415	00:10:08

Kommundistrikt 4 2023-01 till 2023-09	Antal uppdrag	Median Tilldelat-framme hämtadress
BROMÖLLA	619	00:12:49
HÄSLEHOLM	2 985	00:11:40
KRISTIANSTAD	4 474	00:10:15
OSBY	664	00:16:34
PERSTORP	470	00:08:55
SIMRISHAMN	1 156	00:11:52
TOMELILLA	759	00:11:46
ÖSTRA GÖINGE	789	00:12:27
Total	11 916	00:11:22

Hjärtstopp – IVPA – Ambulansassistans från räddningstjänst

Kommun i dessa tabeller syftar på den kommun som den hjälpsökande ringer ifrån.

Kommun 2023-01-01 -> 2023-10-03	Hjärtstopp	Hjärtstopp [% av vårdärenden P1]	IVPA	IVPA [% av vårdärenden P1]	Ambulansassistans	Ambulansassistans [% av vårdärenden P1]
BJUV	19	2,1%	2	0,2%	5	0,5%
BROMÖLLA	7	1,1%	5	0,8%	6	0,9%
BURLÖV	28	2,6%	5	0,5%	2	0,2%
BÅSTAD	31	3,7%	5	0,6%	4	0,5%
ESLÖV	28	1,7%	2	0,1%	23	1,4%
HELSINGBORG	107	1,4%	9	0,1%	66	0,8%
HÄSSLEHOLM	52	1,7%	12	0,4%	17	0,6%
HÖGANÄS	22	1,8%	11	0,9%	18	1,4%
HÖRBY	23	2,3%	2	0,2%	7	0,7%
HÖÖR	19	2,1%	3	0,3%	13	1,4%
KLIPPAN	29	3,0%	6	0,6%	10	1,0%
KRISTIANSTAD	74	1,6%	10	0,2%	36	0,8%
KÄVLINGE	28	2,5%	5	0,4%	7	0,6%
LANDSKRONA	21	0,8%	9	0,3%	84	3,1%
LOMMA	19	2,4%	3	0,4%	6	0,8%
LUND	53	1,1%	7	0,1%	28	0,6%
MALMÖ	230	1,4%	19	0,1%	107	0,7%
OSBY	6	0,9%	10	1,5%	5	0,7%
PERSTORP	0	0,0%	3	0,6%	10	2,1%
SIMRISHAMN	27	2,3%	8	0,7%	15	1,3%
SJÖBO	26	2,6%	5	0,5%	14	1,4%
SKURUP	24	3,2%	1	0,1%	9	1,2%
STAFFANSTORP	18	1,9%	3	0,3%	3	0,3%
SVALÖV	19	2,7%	4	0,6%	5	0,7%
SVEDALA	15	1,9%	4	0,5%	9	1,1%
TOMELILLA	19	2,5%	1	0,1%	10	1,3%
TRELLEBORG	63	2,7%	9	0,4%	26	1,1%
VELLINGE	36	2,6%	9	0,6%	9	0,6%
YSTAD	25	1,5%	3	0,2%	11	0,7%
ÅSTORP	17	2,1%	6	0,7%	7	0,9%
ÄNGELHOLM	15	0,7%	0	0,0%	16	0,8%
ÖRKELLJUNGA	21	3,1%	5	0,7%	5	0,7%
ÖSTRA GÖINGE	8	1,0%	3	0,4%	5	0,6%
Total	1 129	1,7%	189	0,3%	598	0,9%

Tabellen listar antalet räddningsärenden för hjälpsökande i Skåne per kommun.

För att ett ärende ska räknas in här krävs att SOS Alarm under pågående ärende har fått bekräftelse på att minst en räddningsresurs har knutits till ärendet.

Hjärtstopp

Ärendet har indexnivå 1: "Sjukvårdslarm", indexnivå 2: "Första hjälpenlarm" och indexnivå 3: "Hjärtstopp"

IVPA

Ärendet har indexnivå 1: "Sjukvårdslarm" och indexnivå 2: "IVPA"

Ambulansassistans

Ärendet har indexnivå 1: "Ambulansassistans"

Vid procentberäkning så räknas antalet ärenden delat på alla vårdärenden med prioritet 1 med hjälpsökande i samma kommun