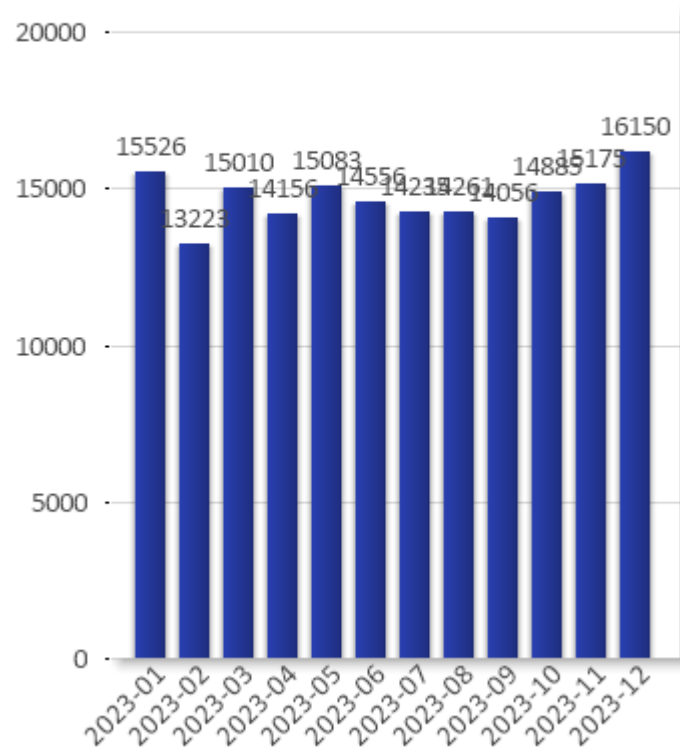


Ambulansuppföljning Region Skåne för 2023-01 till 2023-12 (Framtagen 2024-01)

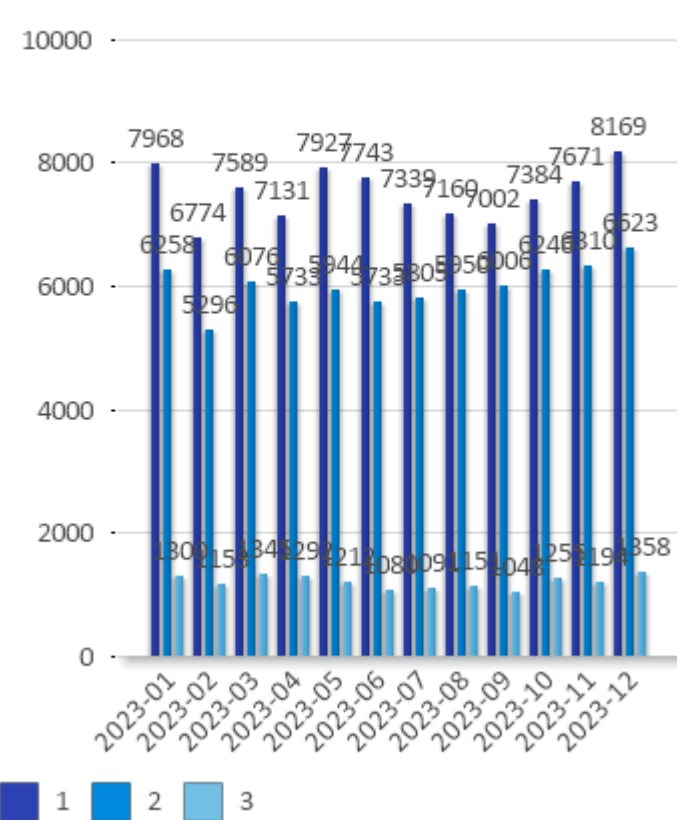
Antal vårdupdrag

Med ett vårdupdrag menas ett vårdärenden där en vårdresurs, t ex en ambulans, använts och där den hjälpsökande varit i behov av vård under transporten. Det kan förekomma flera vårdupdrag på ett och samma 112-samtal eller anrop om det bedömdes finnas behov för flera vårdresurser Även uppdrag som utförs av resurser från Region Skåne för hjälpsökande i andra landsting räknas in här

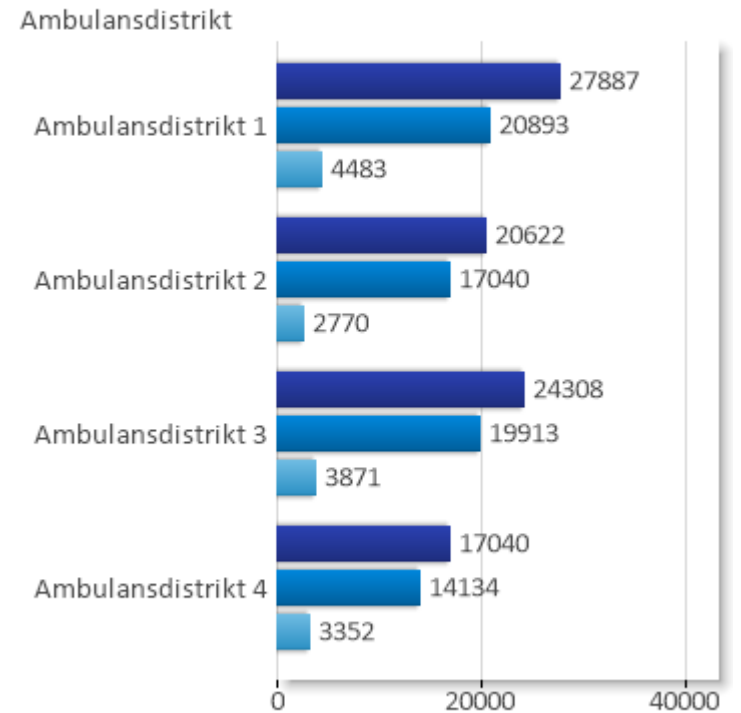
Antal uppdrag i Skåne län 2023-01 till 2023-12



Antal uppdrag per prio Skåne län 2023-01 till 2023-12



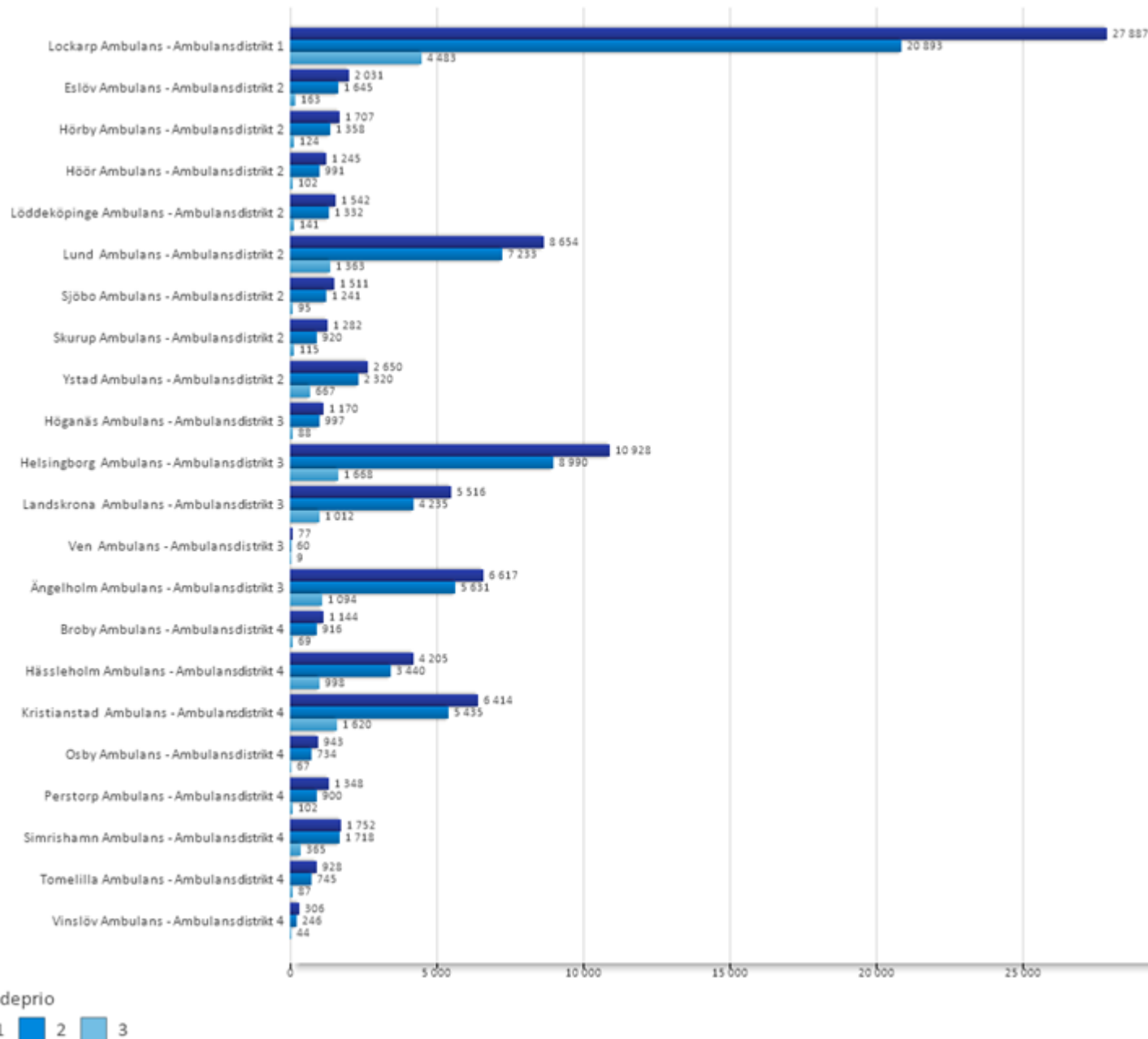
Antal uppdrag per ambulansdistrikt 2023-01 till 2023-12



Antal uppdrag per station

I tabellerna och graferna nedan så syftar station på den hemmastation som den uttryckande resursen tillhör, oberoende varifrån den hjälpsökande ringer. Utomlänsuppdrag, där resurser från Skåne assisterar hjälpsökande i andra landsting ingår i denna sammanställning.

Antal uppdrag per station 2023-01 till 2023-12



Antal uppdrag per station

I tabellerna och graferna nedan så syftar station på den hemmastation som den uttryckande resursen tillhör, oberoende varifrån den hjälpsökande ringer. Utomlansuppdrag, där resurser från Skåne assisterar hjälpsökande i andra landsting ingår i denna sammanställning.

Ambulansdistrikt 2023-01 till 2023-12	Station	Ärendeprio	1	2	3	Total
Ambulansdistrikt 1	Lockarp Ambulans		27887	20893	4483	53263
	Total		27887	20893	4483	53263
Ambulansdistrikt 2	Eslöv Ambulans		2031	1645	163	3839
	Hörby Ambulans		1707	1358	124	3189
	Höör Ambulans		1245	991	102	2338
	Lund Ambulans		8654	7233	1363	17250
	Löddeköpinge Ambulans		1542	1332	141	3015
	Sjöbo Ambulans		1511	1241	95	2847
	Skurup Ambulans		1282	920	115	2317
	Ystad Ambulans		2650	2320	667	5637
	Total		20622	17040	2770	40432
Ambulansdistrikt 3	Helsingborg Ambulans		10928	8990	1668	21586
	Höganäs Ambulans		1170	997	88	2255
	Landskrona Ambulans		5516	4235	1012	10763
	Ven Ambulans		77	60	9	146
	Ängelholm Ambulans		6617	5631	1094	13342
	Total		24308	19913	3871	48092
Ambulansdistrikt 4	Broby Ambulans		1144	916	69	2129
	* Hässleholm Ambulans		4205	3440	998	8643
	Kristianstad Ambulans		6414	5435	1620	13469
	Osby Ambulans		943	734	67	1744
	Perstorp Ambulans		1348	900	102	2350
	Simrishamn Ambulans		1752	1718	365	3835
	Tomelilla Ambulans		928	745	87	1760
	** Vinslöv Ambulans		306	246	44	596
Total		17040	14134	3352	34526	
Total			89857	71980	14476	176313

Ambulansdistrikt jämfört mot: 2022-01 till 2022-12	Station	Ärendeprio	1	2	3	Total
Ambulansdistrikt 1	Lockarp Ambulans		0,5%	4,9%	-6,2%	1,6%
	Total		0,5%	4,9%	-6,2%	1,6%
Ambulansdistrikt 2	Eslöv Ambulans		-3,6%	-2,8%	-8,9%	-3,5%
	Hörby Ambulans		-6,7%	-9,2%	-17,3%	-8,2%
	Höör Ambulans		270,5%	284,1%	200,0%	272,3%
	Lund Ambulans		-6,3%	-4,1%	-4,1%	-5,2%
	Löddeköpinge Ambulans		5,7%	11,7%	-11,9%	7,2%
	Sjöbo Ambulans		10,5%	10,2%	-24,6%	8,7%
	Skurup Ambulans		-10,5%	-15,8%	-16,1%	-13,0%
	Ystad Ambulans		-7,7%	-1,9%	-22,4%	-7,6%
	Total		-0,1%	1,6%	-9,7%	-0,1%
Ambulansdistrikt 3	Helsingborg Ambulans		2,4%	14,9%	19,5%	8,5%
	Höganäs Ambulans		-15,0%	-12,4%	-18,5%	-14,0%
	Landskrona Ambulans		2,5%	4,1%	-12,7%	1,5%
	Ven Ambulans		11,6%	-36,2%	-70,0%	-24,4%
	Ängelholm Ambulans		0,7%	-	-39,8%	-4,8%
	Total		1,0%	6,2%	-14,1%	1,6%
Ambulansdistrikt 4	Broby Ambulans		-10,6%	-	-14,8%	-6,5%
	Hässleholm Ambulans		4,7%	8,0%	-3,2%	5,0%
	Kristianstad Ambulans		4,1%	12,9%	-8,8%	5,6%
	Osby Ambulans		-4,6%	-7,0%	-27,2%	-6,7%
	Perstorp Ambulans		-1,0%	-9,9%	-14,3%	-5,2%
	Simrishamn Ambulans		-3,0%	0,5%	-9,0%	-2,1%
	Tomelilla Ambulans		-10,4%	-5,5%	-31,0%	-9,7%
	Vinslöv Ambulans		-70,8%	-69,4%	-82,7%	-71,7%
Total		-3,7%	0,9%	-13,6%	-3,0%	
Total			-0,3%	3,6%	-10,8%	0,3%

Vid kontroll så uppdagas det att Vinslövs-bilen (365-9260) felaktigt tillhört Hässleholm-stationen under delar av året. Efter dialog regionen och SOS Alarm emellan så konstateras att en mer sanningsenlig bild är att tillskriva alla resursen 365-9260 uppdrag på Vinslövs-stationen. Detta leder till att:

* Totalen korrigeras nedåt med 1355 uppdrag (Totalt: 7288 varav prio 1: 3501, prio 2: 2883 och prio 3: 904)

** Totalen korrigeras uppåt med 1355 uppdrag. (Totalt: 1951 varav prio 1: 1010, prio 2: 803, prio 3: 138)

Väntetid

Väntetid beräknas på tiden från att **samtal besvaras av SOS Alarm** till att första resurs är framme vid händelsen. Tabellerna nedan listar hur många händelser som har en väntetid på under 20 minuter. Notera att Region Skånes tillgänglighetsmål på efterföljande slides använder en annan definition.

Endast ärenden med prioritet 1 förekommer i dessa tabeller.

Uppdrag för andra landsting än Region Skåne är fräntagna denna sammanställning.

Hela Skåne

Skåne	2023-01	2023-02	2023-03	2023-04	2023-05	2023-06	2023-07	2023-08	2023-09	2023-10	2023-11	2023-12	
Antal uppdrag	7961	6758	7582	7125	7922	7718	7318	7145	6990	7381	7660	8164	89724
väntetid inom 20 min	76,2%	77,5%	76,9%	76,9%	77,4%	76,2%	74,8%	77,5%	78,5%	77,9%	77,9%	75,4%	76,9%

Kommundistrikt

Uppdragen delas upp på från vilken kommun den hjälpsökande ringer ifrån. Den gränslösa dirigeringen i Skåne innebär att inte alla uppdrag i ett visst kommundistrikt nödvändigtvis utförs av resurser från samma distrikt. Därför kan antalet uppdrag för ambulanser tillhörande ett visst kommundistrikt skilja sig från antalet uppdrag utförda för hjälpsökande i samma distrikt

Kommundistrikt 1 2023-01 till 2023-12	Antal uppdrag	väntetid inom 20 min
MALMÖ	21 735	87,2%
SVEDALA	1 117	76,0%
TRELLEBORG	3 176	65,8%
VELLINGE	1 883	63,8%
Total	27 911	82,7%

Kommundistrikt 2 2023-01 till 2023-12	Antal uppdrag	väntetid inom 20 min
BURLÖV	1 424	71,4%
ESLÖV	2 258	69,4%
HÖRBY	1 320	70,2%
HÖÖR	1 201	73,6%
KÄVLINGE	1 489	71,9%
LOMMA	1 131	70,2%
LUND	6 280	80,5%
SJÖBO	1 341	62,2%
SKURUP	1 028	67,3%
STAFFANSTORP	1 269	77,1%
YSTAD	2 171	84,0%
Total	20 912	74,8%

Kommundistrikt 3 2023-01 till 2023-12	Antal uppdrag	väntetid inom 20 min
BJUV	1 222	63,2%
BÅSTAD	1 051	51,4%
HELSINGBORG	10 339	86,0%
HÖGANÄS	1 633	71,9%
KLIPPAN	1 306	60,1%
LANDSKRONA	3 587	83,6%
SVALÖV	914	46,9%
ÅSTORP	1 111	79,3%
ÄNGELHOLM	2 718	82,5%
ÖRKELLJUNGA	881	29,8%
Total	24 762	76,5%

Kommundistrikt 4 2023-01 till 2023-12	Antal uppdrag	väntetid inom 20 min
BROMÖLLA	850	62,8%
HÄSLEHOLM	4 032	73,3%
KRISTIANSTAD	6 115	73,6%
OSBY	867	52,5%
PERSTORP	629	66,6%
SIMRISHAMN	1 534	68,5%
TOMELILLA	1 015	70,9%
ÖSTRA GÖINGE	1 097	67,7%
Total	16 139	70,5%

Region Skånes tillgänglighetsmål

Tillgänglighetsmål beräknas på tiden från att ambulans tilldelas av SOS Alarm till första resurs är framme vid händelsen. Målet är att 90% av uppdragen ska vara framme inom 20 minuter.

Endast ärenden med prioritet 1 förekommer i dessa tabeller.

Uppdrag för andra landsting än Region Skåne är fräntagna denna sammanställning.

Hela Skåne

Skåne	2023-01	2023-02	2023-03	2023-04	2023-05	2023-06	2023-07	2023-08	2023-09	2023-10	2023-11	2023-12	
Antal uppdrag	7961	6758	7582	7125	7922	7718	7318	7145	6990	7381	7660	8164	89724
Tillgänglighetsmål inom 20	89,0%	89,5%	89,3%	90,4%	90,2%	89,2%	88,0%	90,2%	90,5%	89,6%	89,1%	86,9%	89,3%

Kommundistrikt

Uppdragen delas upp på från vilken kommun den hjälpsökande ringer ifrån. Den gränslösa dirigeringen i Skåne innebär att inte alla uppdrag i ett visst kommundistrikt nödvändigtvis utförs av resurser från samma distrikt. Därför kan antalet uppdrag för ambulanser tillhörande ett visst kommundistrikt skilja sig från antalet uppdrag utförda för hjälpsökande i samma distrikt

Kommundistrikt 1 2023-01 till 2023-12	Antal uppdrag	Tillgänglighet smål inom 20	Kommundistrikt 2 2023-01 till 2023-12	Antal uppdrag	Tillgänglighet smål inom 20	Kommundistrikt 3 2023-01 till 2023-12	Antal uppdrag	Tillgänglighet smål inom 20	Kommundistrikt 4 2023-01 till 2023-12	Antal uppdrag	Tillgänglighet smål inom 20
MALMÖ	21 735	95,8%	BURLÖV	1 424	90,9%	BJUV	1 222	84,0%	BROMÖLLA	850	80,8%
SVEDALA	1 117	92,5%	ESLÖV	2 258	84,2%	BÅSTAD	1 051	69,9%	HÄSLEHOLM	4 032	87,3%
TRELLEBORG	3 176	81,6%	HÖRBY	1 320	82,7%	HELSINGBORG	10 339	94,8%	KRISTIANSTAD	6 115	85,9%
VELLINGE	1 883	82,8%	HÖÖR	1 201	84,7%	HÖGANÄS	1 633	87,7%	OSBY	867	65,3%
Total	27 911	93,1%	KÄVLINGE	1 489	88,8%	KLIPPAN	1 306	79,6%	PERSTORP	629	77,6%
			LOMMA	1 131	91,6%	LANDSKRONA	3 587	92,6%	SIMRISHAMN	1 534	84,2%
			LUND	6 280	92,6%	SVALÖV	914	67,4%	TOMELILLA	1 015	85,4%
			SJÖBO	1 341	79,8%	ÅSTORP	1 111	95,3%	ÖSTRA GÖINGE	1 097	84,3%
			SKURUP	1 028	85,4%	ÄNGELHOLM	2 718	92,6%	Total	16 139	84,2%
			STAFFANSTORP	1 269	94,1%	ÖRKELLJUNGA	881	46,9%			
			YSTAD	2 171	92,6%	Total	24 762	88,6%			
			Total	20 912	89,1%						

Antal med startintervall inom mål per station och ambulansdistrikt

Startintervall är tiden mellan att larmoperatören larmar ut att en vårdresurs och att vårdresursen påbörjar uppdraget

Endast uppdrag med prioritet 1 räknas in i dessa mål

Ett vårdärende kan prioriteras om under operatörens samtal med den hjälpsökande. Endast uppdrag som hade prioritet 1 från början räknas in i dessa mål

Även uppdrag i andra landsting än Region Skåne ingår här

Hela Skåne

Ambulansdistrikt 2023-01 till 2023-12	Totalt antal uppdrag	Andel ej omprio inom mål 90 sek	Andel ej omprio över mål 90 sek
Ambulansdistrikt 1	27 843	89,8%	10,2%
Ambulansdistrikt 2	20 602	96,7%	3,3%
Ambulansdistrikt 3	24 271	93,5%	6,4%
Ambulansdistrikt 4	17 008	96,1%	3,9%
Total	89 724	93,6%	6,4%

Ambulansdistrikt

Ambulansdistrikt 1 2023-01 till 2023-12	Totalt antal uppdrag prio 1	Antal ej omprio	Antal ej omprio inom mål 90 sek	Antal ej omprio över mål 90 sek
Lockarp Ambulans	27 843	26 983	24 242	2 741
Total	27 843	26 983	24 242	2 741

Ambulansdistrikt 2 2023-01 till 2023-12	Totalt antal uppdrag prio 1	Antal ej omprio	Antal ej omprio inom mål 90 sek	Antal ej omprio över mål 90 sek
Eslöv Ambulans	2 030	1 964	1 944	20
Hörby Ambulans	1 706	1 657	1 638	19
Höör Ambulans	1 244	1 211	1 150	61
Lund Ambulans	8 646	8 334	8 079	254
Löddeköpinge Ambulans	1 542	1 481	1 416	65
Sjöbo Ambulans	1 508	1 443	1 388	55
Skurup Ambulans	1 280	1 250	1 207	43
Ystad Ambulans	2 646	2 571	2 428	143
Total	20 602	19 911	19 250	660

Ambulansdistrikt 3 2023-01 till 2023-12	Totalt antal uppdrag prio 1	Antal ej omprio	Antal ej omprio inom mål 90 sek	Antal ej omprio över mål 90 sek
Helsingborg Ambulans	10 916	10 598	9 948	650
Höganäs Ambulans	1 169	1 130	1 024	106
Landskrona Ambulans	5 516	5 363	5 039	323
Ven Ambulans	77	77	35	6
Ängelholm Ambulans	6 593	6 352	5 934	418
Total	24 271	23 520	21 980	1 503

Ambulansdistrikt 4 2023-01 till 2023-12	Totalt antal uppdrag prio 1	Antal ej omprio	Antal ej omprio inom mål 90 sek	Antal ej omprio över mål 90 sek
Broby Ambulans	1 142	1 093	989	104
Hässleholm Ambulans	4 201	4 070	3 951	119
Kristianstad Ambulans	6 401	6 218	6 047	171
Osby Ambulans	937	908	857	51
Perstorp Ambulans	1 343	1 302	1 167	135
Simrishamn Ambulans	1 752	1 682	1 656	26
Tomelilla Ambulans	926	901	878	23
Vinslöv Ambulans	306	296	289	7
Total	17 008	16 470	15 834	636

Gränslös dirigering prio 1 – Antal uppdrag inom och utanför respektive ambulansdistrikt

I denna tabell så ingår bara uppdrag som tilldelats prioritet 1 av SOS Alarm

Kommun i detta fall syftar på den kommun som den hjälpsökande ringer ifrån

Uppdrag för hjälpsökande i andra län är frångagna denna sammanställning

Ambulansdistrikt syftar på vilket ambulansdistrikt den svarande resursen tillhör

Gråmarkerade fält är uppdrag som genomförs av en resurs från det ambulansdistrikt som kommunen tillhör

Kommun 2023-01 till 2023-12	Ambulansdistrikt	Ambulansdistrikt 1	Ambulansdistrikt 2	Ambulansdistrikt 3	Ambulansdistrikt 4	Total
SVEDALA		1 003	112		2	1 117
VELLINGE		1 876	6		1	1 883
MALMÖ		21 100	540	48	47	21 735
TRELLEBORG		2 861	310	3	2	3 176
HÖÖR			1 110	4	87	1 201
LOMMA		58	975	94	4	1 131
YSTAD		20	1 884		267	2 171
KÄVLINGE		8	1 138	342	1	1 489
LUND		255	5 840	155	30	6 280
BURLÖV		362	1 041	18	3	1 424
SJÖBO		4	1 103		234	1 341
HÖRBY		1	1 266	3	50	1 320
ESLÖV		6	2 131	99	22	2 258
SKURUP		109	895		24	1 028
STAFFANSTORP		148	1 096	20	5	1 269
BJUV			3	1 194	25	1 222
KLIPPAN			37	809	460	1 306
HÖGANÄS			1	1 629	3	1 633
ÅSTORP				1 073	38	1 111
LANDSKRONA		9	267	3 309	2	3 587
BÅSTAD			2	1 043	6	1 051
SVALÖV		4	173	697	40	914
ÖRKELLJUNGA				680	201	881
HELSINGBORG		11	21	10 269	38	10 339
ÄNGELHOLM		1		2 700	17	2 718
OSBY					867	867
KRISTIANSTAD		7	114	3	5 991	6 115
SIMRISHAMN			163		1 371	1 534
ÖSTRA GÖINGE					1 097	1 097
BROMÖLLA					850	850
HÄSSLEHOLM			70	13	3 949	4 032
PERSTORP			2	66	561	629
TOMELILLA			302		713	1 015
Total		27 843	20 602	24 271	17 008	89 724



Gränslös dirigering prio 2 – Antal uppdrag inom och utanför respektive ambulansdistrikt

I denna tabell så ingår bara uppdrag som tilldelats prioritet 2 av SOS Alarm

Kommun i detta fall syftar på den kommun som den hjälpsökande ringer ifrån

Uppdrag för hjälpsökande i andra län är frångagna denna sammanställning

Ambulansdistrikt syftar på vilket ambulansdistrikt den svarande resursen tillhör

Gråmarkerade fält är uppdrag som genomförs av en resurs från det ambulansdistrikt som kommunen tillhör

Kommun 2023-01 till 2023-12	Ambulansdistrikt	Ambulansdistrikt 1	Ambulansdistrikt 2	Ambulansdistrikt 3	Ambulansdistrikt 4	Total
SVEDALA		795	72		1	868
VELLINGE		1 534	8			1 542
MALMÖ		15 538	219	7	12	15 776
TRELLEBORG		2 475	172		2	2 649
HÖÖR		1	1 004		38	1 043
LOMMA		19	927	33		979
YSTAD		23	1 778	1	172	1 974
KÄVLINGE		1	1 005	235	1	1 242
LUND		246	4 885	94	31	5 256
BURLÖV		138	958	10	2	1 108
SJÖBO			922		147	1 069
HÖRBY		2	1 066		13	1 081
ESLÖV		3	1 768	32	4	1 807
SKURUP		32	766		11	809
STAFFANSTORP		59	951	6	1	1 017
BJUV			1	817	5	823
KLIPPAN			11	804	296	1 111
HÖGANÄS				1 546	1	1 547
ÅSTORP				801	17	818
LANDSKRONA		9	107	2 777		2 893
BÅSTAD			1	977	2	980
SVALÖV			63	631	12	706
ÖRKELLJUNGA				610	75	685
HELSINGBORG		2	3	7 880	16	7 901
ÄNGELHOLM				2 628	10	2 638
OSBY					749	749
KRISTIANSTAD		11	27		4 688	4 726
SIMRISHAMN			116		1 429	1 545
ÖSTRA GÖINGE					947	947
BROMÖLLA			1		815	816
HÄSSLEHOLM			13	6	3 422	3 441
PERSTORP				17	532	549
TOMELILLA			196		680	876
Total		20 888	17 040	19 912	14 131	71 971

Gränslös dirigering prio 3 – Antal uppdrag inom och utanför respektive ambulansdistrikt

I denna tabell så ingår bara uppdrag som tilldelats prioritet 3 av SOS Alarm

Kommun i detta fall syftar på den kommun som den hjälpsökande ringer ifrån

Uppdrag för hjälpsökande i andra län är frångagna denna sammanställning

Ambulansdistrikt syftar på vilket ambulansdistrikt den svarande resursen tillhör

Gråmarkerade fält är uppdrag som genomförs av en resurs från det ambulansdistrikt som kommunen tillhör

Kommun 2023-01 till 2023-12	Ambulansdistrikt	Ambulansdistrikt 1	Ambulansdistrikt 2	Ambulansdistrikt 3	Ambulansdistrikt 4	Total
SVEDALA		142	55	2	1	200
VELLINGE		132				132
MALMÖ		2 140	154	46	47	2 387
TRELLEBORG		572	23	1	3	599
HÖÖR			90	1		91
LOMMA		3	65	2		70
YSTAD		66	500	6	309	881
KÄVLINGE		1	72	15		88
LUND		1 335	1 232	851	455	3 873
BURLÖV		17	70	4	1	92
SJÖBO		2	60		11	73
HÖRBY			69			69
ESLÖV			160			160
SKURUP		7	68			75
STAFFANSTORP		11	51	1		63
BJUV				55		55
KLIPPAN				48	13	61
HÖGANÄS				128		128
ÅSTORP				60		60
LANDSKRONA		3	6	478	1	488
BÅSTAD				62		62
SVALÖV			2	44	1	47
ÖRKELLJUNGA				48	3	51
HELSINGBORG		9	7	1 401	15	1 432
ÄNGELHOLM				584	3	587
OSBY					63	63
KRISTIANSTAD		9	54	5	1 403	1 471
SIMRISHAMN			17		169	186
ÖSTRA GÖINGE					60	60
BROMÖLLA					61	61
HÄSSLEHOLM		1	2	3	617	623
PERSTORP				2	45	47
TOMELILLA		1	8		56	65
Total		4 451	2 765	3 847	3 337	14 400

Uppdragstider prio 1 per kommun för kommundistrikt 1 och 2

Hela region Skåne	Antal uppdrag prio 1	Skapat-Tilldelad resurs	Tilldelad resurs-kvitterat	Kvitterat-framme hämtadress	framme hämtadress-lastat patient	lastat patient-framme lämnplats	framme lämnaadress-hemåt/klar	Skapat-klarrapporterat uppdrag
2023	89724	00:03:50	00:00:44	00:09:24	00:23:07	00:16:24	00:24:58	01:14:16

I denna tabell så ingår bara uppdrag som tilldelats prioritet 1 av SOS Alarm

Kommun i detta fall syfta på den kommun som den hjälpsökande ringer ifrån.

Uppdrag för hjälpsökande i andra län är fråntagna denna sammanställning

Tiderna i dessa tabeller är **mediantider**. Detta innebär att hälften av alla uppdrag var snabbare än värdet som anges och hälften tog längre tid.

Kommundistrikt 1 2023-01 till 2023-12	Antal uppdrag prio 1	Skapat-Tilldelad resurs	Tilldelad resurs-kvitterat	Kvitterat-framme hämtadress	framme hämtadress-lastat patient	lastat patient-framme lämnplats	framme lämnaadress-hemåt/klar	Skapat-klarrapporterat uppdrag
MALMÖ	21735	00:03:54	00:00:41	00:07:37	00:23:34	00:10:04	00:27:26	01:07:41
SVEDALA	1117	00:03:44	00:00:57	00:11:53	00:22:36	00:21:02	00:26:36	01:19:00
TRELLEBORG	3176	00:03:49	00:01:00	00:11:21	00:22:57	00:20:00	00:25:48	01:18:26
VELLINGE	1883	00:03:58	00:00:56	00:13:04	00:23:36	00:21:26	00:26:49	01:25:15
Total	27911	00:03:54	00:00:47	00:08:06	00:23:28	00:11:17	00:27:09	01:10:22

Kommundistrikt 2 2023-01 till 2023-12	Antal uppdrag prio 1	Skapat-Tilldelad resurs	Tilldelad resurs-kvitterat	Kvitterat-framme hämtadress	framme hämtadress-lastat patient	lastat patient-framme lämnplats	framme lämnaadress-hemåt/klar	Skapat-klarrapporterat uppdrag
BURLÖV	1424	00:04:01	00:00:38	00:12:11	00:23:37	00:17:14	00:25:05	01:18:53
ESLÖV	2258	00:03:43	00:00:30	00:11:40	00:22:05	00:21:06	00:22:44	01:18:06
HÖRBY	1320	00:03:39	00:00:39	00:10:28	00:23:13	00:28:16	00:23:54	01:22:09
HÖÖR	1201	00:03:52	00:00:40	00:10:23	00:23:07	00:32:05	00:24:14	01:28:39
KÄVLINGE	1489	00:03:39	00:00:42	00:12:19	00:21:41	00:18:52	00:24:33	01:17:17
LOMMA	1131	00:03:54	00:00:35	00:12:49	00:22:09	00:16:21	00:24:26	01:17:23
LUND	6280	00:03:50	00:00:34	00:09:10	00:22:39	00:09:45	00:24:56	01:09:08
SJÖBO	1341	00:03:46	00:00:51	00:14:04	00:21:59	00:28:09	00:23:42	01:25:26
SKURUP	1028	00:03:35	00:00:42	00:12:32	00:22:22	00:21:35	00:24:04	01:20:42
STAFFANSTORP	1269	00:03:52	00:00:38	00:11:50	00:23:08	00:16:18	00:24:57	01:17:35
YSTAD	2171	00:03:43	00:00:57	00:06:53	00:19:49	00:07:53	00:23:29	01:06:48
Total	20912	00:03:47	00:00:39	00:10:40	00:22:15	00:17:42	00:24:13	01:15:15

Uppdragstider prio 1 per kommun för kommundistrikt 3 och 4

Hela region Skåne	Antal uppdrag prio 1	Skapat-Tilldelad resurs	Tilldelad resurs-kvitterat	Kvitterat-framme hämtadress	framme hämtadress-lastat patient	lastat patient-framme lämnplats	framme lämnaadress-hemåt/klar	Skapat-klarrapporterat uppdrag
2023	89724	00:03:50	00:00:44	00:09:24	00:23:07	00:16:24	00:24:58	01:14:16

I denna tabell så ingår bara uppdrag som tilldelats prioritet 1 av SOS Alarm

Kommun i detta fall syfta på den kommun som den hjälpsökande ringer ifrån

Uppdrag för hjälpsökande i andra län är fråntagna denna sammanställning

Tiderna i dessa tabeller är **mediantider**. Detta innebär att hälften av alla uppdrag var snabbare än värdet som anges och hälften tog längre tid.

Kommundistrikt 3 2023-01 till 2023-12	Antal uppdrag prio 1	Skapat-Tilldelad resurs	Tilldelad resurs-kvitterat	Kvitterat-framme hämtadress	framme hämtadress-lastat patient	lastat patient-framme lämnplats	framme lämnaadress-hemåt/klar	Skapat-klarrapporterat uppdrag
BJUV	1222	00:03:58	00:00:47	00:14:19	00:24:02	00:20:50	00:23:43	01:21:56
BÅSTAD	1051	00:04:07	00:00:47	00:15:16	00:23:35	00:33:13	00:23:43	01:34:43
HELSINGBORG	10339	00:03:48	00:00:43	00:08:09	00:23:51	00:09:00	00:24:50	01:07:06
HÖGANÄS	1633	00:03:49	00:00:56	00:11:04	00:25:49	00:24:38	00:24:20	01:24:01
KLIPPAN	1306	00:03:52	00:00:46	00:14:36	00:22:44	00:28:13	00:23:41	01:23:30
LANDSKRONA	3587	00:03:55	00:00:46	00:07:56	00:23:04	00:26:58	00:22:09	01:14:28
SVALÖV	914	00:03:55	00:00:48	00:15:54	00:21:35	00:31:56	00:23:02	01:28:00
ÅSTORP	1111	00:03:54	00:00:45	00:11:30	00:24:22	00:18:45	00:24:12	01:17:26
ÄNGELHOLM	2718	00:03:50	00:00:49	00:08:13	00:24:00	00:20:12	00:23:49	01:16:30
ÖRKELLJUNGA	881	00:04:17	00:00:45	00:20:04	00:23:14	00:32:52	00:23:34	01:34:46
Total	24762	00:03:52	00:00:46	00:09:36	00:23:48	00:19:00	00:23:57	01:14:17

Kommundistrikt 4 2023-01 till 2023-12	Antal uppdrag prio 1	Skapat-Tilldelad resurs	Tilldelad resurs-kvitterat	Kvitterat-framme hämtadress	framme hämtadress-lastat patient	lastat patient-framme lämnplats	framme lämnaadress-hemåt/klar	Skapat-klarrapporterat uppdrag
BROMÖLLA	850	00:03:37	00:00:45	00:13:52	00:23:39	00:21:40	00:23:28	01:24:04
HÄSLEHOLM	4032	00:03:47	00:00:48	00:11:08	00:22:01	00:24:04	00:22:52	01:18:35
KRISTIANSTAD	6115	00:03:38	00:00:44	00:09:36	00:23:53	00:11:54	00:23:34	01:13:07
OSBY	867	00:03:51	00:00:59	00:15:27	00:21:15	00:40:20	00:24:49	01:35:54
PERSTORP	629	00:03:42	00:00:47	00:08:11	00:22:02	00:31:02	00:23:05	01:21:27
SIMRISHAMN	1534	00:03:50	00:00:42	00:11:27	00:22:36	00:34:49	00:26:09	01:37:13
TOMELILLA	1015	00:03:49	00:00:49	00:11:15	00:21:15	00:19:38	00:26:04	01:22:14
ÖSTRA GÖINGE	1097	00:03:48	00:00:59	00:11:52	00:21:39	00:28:02	00:25:16	01:26:28
Total	16139	00:03:43	00:00:47	00:10:51	00:22:50	00:21:47	00:24:02	01:20:15

Mediantid larm till framme hämtadress per kommundistrikt och kommun

Kommun i dessa tabeller syftar på den kommun som den hjälpsökande ringer ifrån. Uppdrag för hjälpsökande från andra landsting är frångagna denna sammanställning

Skåne	Antal uppdrag	Median Tilldelat-framme hämtadress
2023	89724	00:10:00

Målet för hela Skåne att mediantiden mellan att en resurs tilldelas och är framme vid hämtadressen är mindre än 12 minuter. Motsvarande mål för varje enskild kommun är 18 minuter.

I denna tabell så ingår bara uppdrag som tilldelats prioritet 1 av SOS Alarm

Tiderna i dessa tabeller är **mediantider**. Detta innebär att hälften av alla uppdrag var snabbare än värdet som anges och hälften tog längre tid.

Kommundistrikt 1 2023-01 till 2023-12	Antal uppdrag	Median Tilldelat-framme hämtadress
MALMÖ	21 735	00:08:15
SVEDALA	1 117	00:12:24
TRELLEBORG	3 176	00:11:41
VELLINGE	1 883	00:13:48
Total	27 911	00:08:45

Kommundistrikt 2 2023-01 till 2023-12	Antal uppdrag	Median Tilldelat-framme hämtadress
BURLÖV	1 424	00:12:55
ESLÖV	2 258	00:11:59
HÖRBY	1 320	00:10:51
HÖÖR	1 201	00:10:49
KÄVLINGE	1 489	00:12:41
LOMMA	1 131	00:13:24
LUND	6 280	00:09:43
SJÖBO	1 341	00:14:41
SKURUP	1 028	00:12:36
STAFFANSTORP	1 269	00:12:18
YSTAD	2 171	00:07:53
Total	20 912	00:11:06

Kommundistrikt 3 2023-01 till 2023-12	Antal uppdrag	Median Tilldelat-framme hämtadress
BJUV	1 222	00:15:04
BÅSTAD	1 051	00:15:43
HELSINGBORG	10 339	00:08:43
HÖGANÄS	1 633	00:11:22
KLIPPAN	1 306	00:14:58
LANDSKRONA	3 587	00:08:35
SVALÖV	914	00:16:26
ÅSTORP	1 111	00:12:04
ÄNGELHOLM	2 718	00:08:59
ÖRKELJUNGA	881	00:20:35
Total	24 762	00:10:09

Kommundistrikt 4 2023-01 till 2023-12	Antal uppdrag	Median Tilldelat-framme hämtadress
BROMÖLLA	850	00:13:12
HÄSLEHOLM	4 032	00:11:36
KRISTIANSTAD	6 115	00:10:17
OSBY	867	00:16:11
PERSTORP	629	00:08:47
SIMRISHAMN	1 534	00:12:02
TOMELILLA	1 015	00:11:57
ÖSTRA GÖINGE	1 097	00:12:09
Total	16 139	00:11:22

Hjärtstopp – IVPA – Ambulansassistans från räddningstjänst

Kommun i dessa tabeller syftar på den kommun som den hjälpsökande ringer ifrån.

Kommun 2023-01-01 -> 2023-12-31	Hjärtstopp	Hjärtstopp [% av vårdärenden P1]	IVPA	IVPA [% av vårdärenden P1]	Ambulansassistans	Ambulansassistans [% av vårdärenden P1]
BJUV	28	2,3%	2	0,2%	5	0,4%
BROMÖLLA	18	2,1%	5	0,6%	8	0,9%
BURLÖV	32	2,2%	5	0,4%	6	0,4%
BÅSTAD	39	3,6%	7	0,7%	6	0,6%
ESLÖV	37	1,6%	3	0,1%	28	1,2%
HELSINGBORG	149	1,4%	12	0,1%	81	0,8%
HÄSSLEHOLM	73	1,8%	18	0,4%	24	0,6%
HÖGANÄS	30	1,8%	13	0,8%	20	1,2%
HÖRBY	29	2,2%	2	0,2%	10	0,8%
HÖÖR	27	2,2%	4	0,3%	14	1,2%
KLIPPAN	38	2,9%	10	0,8%	13	1,0%
KRISTIANSTAD	92	1,5%	16	0,3%	57	0,9%
KÄVLINGE	40	2,7%	7	0,5%	12	0,8%
LANDSKRONA	27	0,8%	12	0,3%	100	2,8%
LOMMA	30	2,7%	4	0,4%	10	0,9%
LUND	71	1,1%	8	0,1%	35	0,6%
MALMÖ	317	1,5%	22	0,1%	158	0,7%
OSBY	9	1,0%	11	1,2%	8	0,9%
PERSTORP	0	0,0%	4	0,6%	11	1,7%
SIMRISHAMN	33	2,1%	8	0,5%	21	1,4%
SJÖBO	33	2,5%	8	0,6%	20	1,5%
SKURUP	29	2,8%	1	0,1%	10	1,0%
STAFFANSTORP	26	2,0%	4	0,3%	7	0,5%
SVALÖV	22	2,4%	6	0,7%	11	1,2%
SVEDALA	23	2,1%	6	0,5%	16	1,4%
TOMELILLA	27	2,7%	1	0,1%	15	1,5%
TRELLEBORG	87	2,7%	11	0,3%	40	1,3%
VELLINGE	57	3,0%	14	0,7%	15	0,8%
YSTAD	31	1,4%	7	0,3%	18	0,8%
ÅSTORP	27	2,4%	7	0,6%	9	0,8%
ÄNGELHOLM	16	0,6%	1	0,0%	20	0,7%
ÖRKELLJUNGA	28	3,1%	8	0,9%	7	0,8%
ÖSTRA GÖINGE	12	1,1%	3	0,3%	7	0,6%
Total	1 537	1,7%	250	0,3%	822	0,9%

Tabellen listar antalet räddningsärenden för hjälpsökande i Skåne per kommun.

För att ett ärende ska räknas in här krävs att SOS Alarm under pågående ärende har fått bekräftelse på att minst en räddningsresurs har knutits till ärendet.

Hjärtstopp

Ärendet har indexnivå 1: "Sjukvårdslarm", indexnivå 2: "Första hjälpenlarm" och indexnivå 3: "Hjärtstopp"

IVPA

Ärendet har indexnivå 1: "Sjukvårdslarm" och indexnivå 2: "IVPA"

Ambulansassistans

Ärendet har indexnivå 1: "Ambulansassistans"

Vid procentberäkning så räknas antalet ärenden delat på alla vårdärenden med prioritet 1 med hjälpsökande i samma kommun