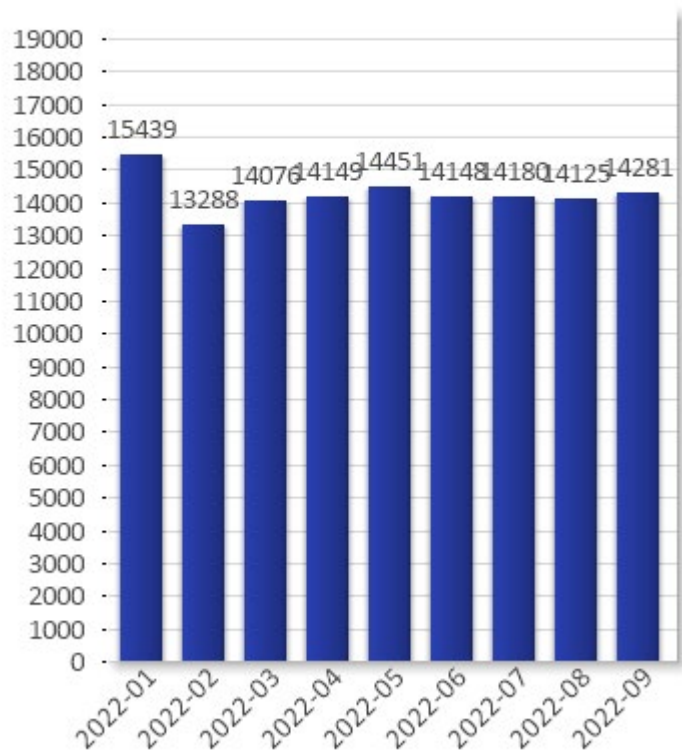


# Ambulansuppföljning Region Skåne för 2022-01 till 2022-09 (Framtagen 2022-10)

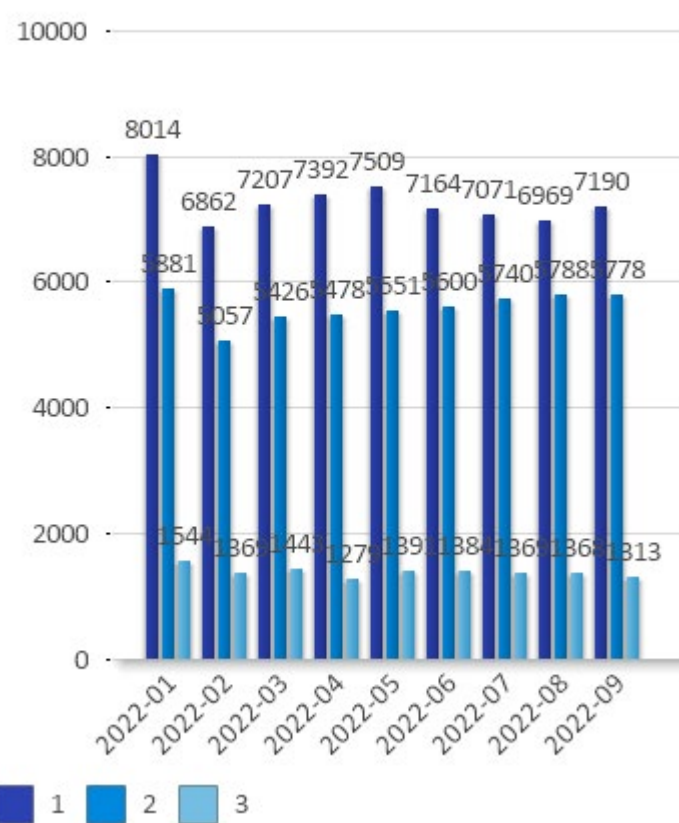
## Antal vårdupdrag

Med ett vårdupdrag menas ett vårdärenden där en vårdresurs, t ex en ambulans, använts och där den hjälpsökande varit i behov av vård under transporten. Det kan förekomma flera vårdupdrag på ett och samma 112-samtal eller anrop om det bedömdes finnas behov för flera vårdresurser Även uppdrag som utförs av resurser från Region Skåne för hjälpsökande i andra landsting räknas in här

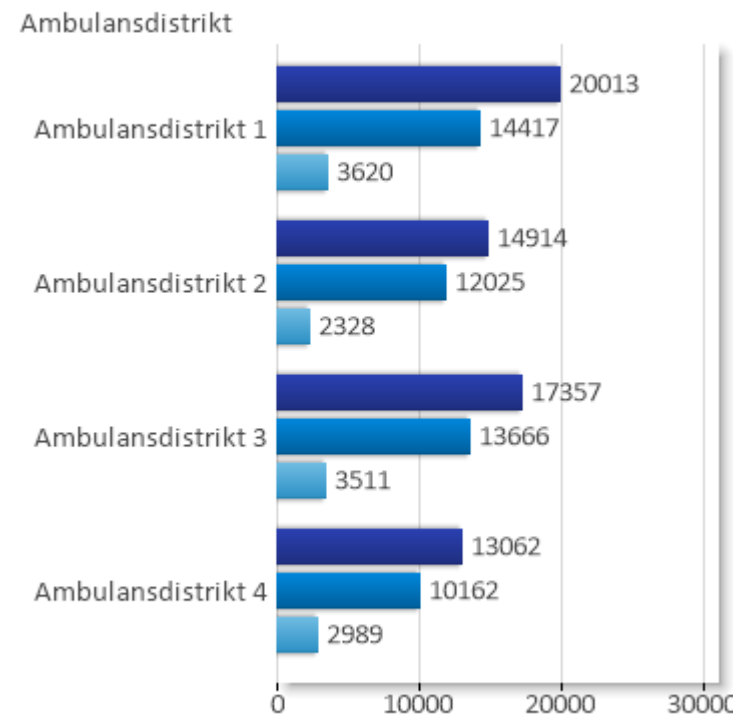
Antal uppdrag i Skåne län 2022-01 till 2022-09



Antal uppdrag per prio Skåne län 2022-01 till 2022-09



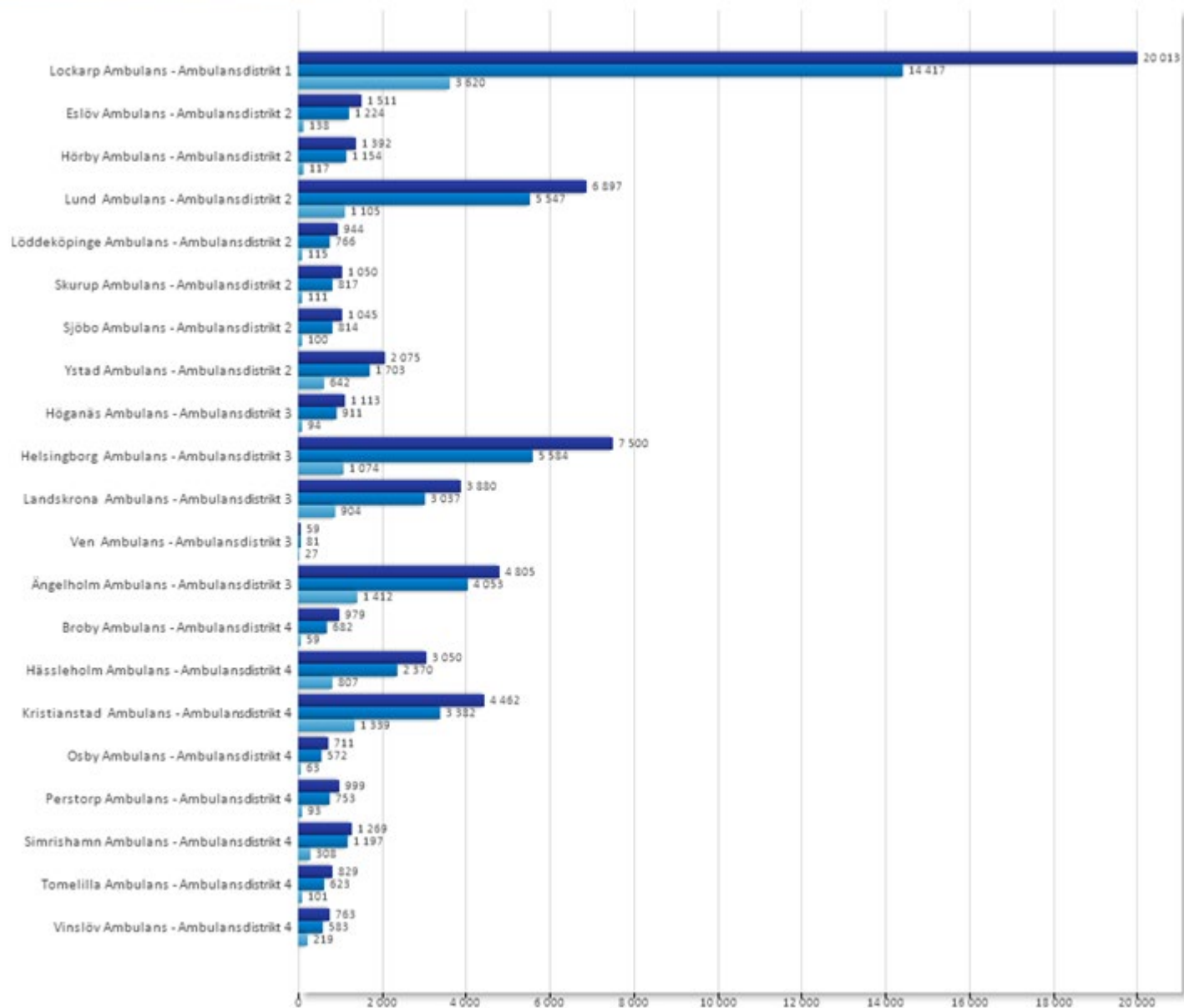
Antal uppdrag per ambulansdistrikt 2022-01 till 2022-09



## Antal uppdrag per station

I tabellerna och graferna nedan så syftar station på den hemmastation som den uttryckande resursen tillhör, oberoende varifrån den hjälpsökande ringer. Utomlansuppdrag, där resurser från Skåne assisterar hjälpsökande i andra landsting ingår i denna sammanställning.

Antal uppdrag per station 2022-01 till 2022-09



Ärendeprio



## Antal uppdrag per station

I tabellerna och graferna nedan så syftar station på den hemmastation som den uttryckande resursen tillhör, oberoende varifrån den hjälpsökande ringer. Utomlansuppdrag, där resurser från Skåne assisterar hjälpsökande i andra landsting ingår i denna sammanställning.

Ambulansdistrikt 2022-01 till 2022-09	Station	Ärendeprio	1	2	3	Total
Ambulansdistrikt 1	Lockarp Ambulans		20013	14417	3620	38050
	Total		20013	14417	3620	38050
Ambulansdistrikt 2	Eslöv Ambulans		1511	1224	138	2873
	Hörby Ambulans		1392	1154	117	2663
	Lund Ambulans		6897	5547	1105	13549
	Löddeköpinge Ambulans		944	766	115	1825
	Sjöbo Ambulans		1045	814	100	1959
	Skurup Ambulans		1050	817	111	1978
	Ystad Ambulans		2075	1703	642	4420
	Total		14914	12025	2328	29267
Ambulansdistrikt 3	Helsingborg Ambulans		7500	5584	1074	14158
	Höganäs Ambulans		1113	911	94	2118
	Landskrona Ambulans		3880	3037	904	7821
	Ven Ambulans		59	81	27	167
	Ängelholm Ambulans		4805	4053	1412	10270
	Total		17357	13666	3511	34534
Ambulansdistrikt 4	Broby Ambulans		979	682	59	1720
	Hässleholm Ambulans		3050	2370	807	6227
	Kristianstad Ambulans		4462	3382	1339	9183
	Osby Ambulans		711	572	63	1346
	Perstorp Ambulans		999	753	93	1845
	Simrishamn Ambulans		1269	1197	308	2774
	Tomelilla Ambulans		829	623	101	1553
	Vinslöv Ambulans		763	583	219	1565
	Total		13062	10162	2989	26213
Total		65346	50270	12448	128064	

Ambulansdistrikt jämfört mot: 2021-01 till 2021-09	Station	Ärendeprio	1	2	3	Total
Ambulansdistrikt 1	Lockarp Ambulans		-3,6%	-12,6%	-0,2%	-6,9%
	Total		-3,6%	-12,6%	-0,2%	-6,9%
Ambulansdistrikt 2	Eslöv Ambulans		-7,4%	-13,3%	5,3%	-9,5%
	Hörby Ambulans		-3,7%	2,7%	14,7%	-0,3%
	Lund Ambulans		12,7%	6,8%	3,3%	9,4%
	Löddeköpinge Ambulans		32,4%	23,5%	42,0%	29,1%
	Sjöbo Ambulans		-1,6%	-12,8%	22,0%	-5,7%
	Skurup Ambulans		117,8%	95,5%	88,1%	106,3%
	Ystad Ambulans		3,5%	-2,8%	31,8%	4,1%
	Total		10,8%	5,0%	15,7%	8,7%
Ambulansdistrikt 3	Helsingborg Ambulans		2,8%	-10,9%	9,8%	-2,7%
	Höganäs Ambulans		2,5%	-3,8%	2,2%	-0,3%
	Landskrona Ambulans		3,2%	-5,0%	-5,3%	-1,2%
	Svalöv Ambulans		-100,0%	-100,0%	-100,0%	-100,0%
	Ven Ambulans		-6,3%	-13,8%	125,0%	-1,2%
	Ängelholm Ambulans		4,2%	1,5%	31,0%	6,1%
Total		2,0%	-7,1%	11,7%	-0,9%	
Ambulansdistrikt 4	Broby Ambulans		4,7%	-6,3%	-9,2%	-0,5%
	Hässleholm Ambulans		7,7%	-0,1%	9,3%	4,8%
	Kristianstad Ambulans		-7,1%	-13,0%	13,4%	-7,0%
	Osby Ambulans		-7,4%	2,9%	80,0%	-1,0%
	Perstorp Ambulans		0,4%	2,4%	34,8%	2,6%
	Simrishamn Ambulans		14,5%	3,9%	32,2%	11,3%
	Tomelilla Ambulans		15,6%	17,3%	18,8%	16,5%
	Vinslöv Ambulans		917,3%	1 043,1%	2 333,3%	1 059,3%
	Total		6,8%	1,5%	23,8%	6,3%
Total		3,0%	-4,6%	11,2%	0,6%	

## Väntetid

Väntetid beräknas på tiden från att **samtal besvaras av SOS Alarm** till att första resurs är framme vid händelsen. Tabellerna nedan listar hur många händelser som har en väntetid på under 20 minuter. Notera att Region Skånes tillgänglighetsmål på efterföljande slides använder en annan definition.

Endast ärenden med prioritet 1 förekommer i dessa tabeller.

Uppdrag för andra landsting än Region Skåne är fräntagna denna sammanställning.

### Hela Skåne

Skåne	2022-01	2022-02	2022-03	2022-04	2022-05	2022-06	2022-07	2022-08	2022-09	
Antal uppdrag	8008	6851	7191	7379	7498	7156	7060	6966	7175	65284
väntetid inom 20 min	75,1%	75,4%	76,9%	76,4%	76,4%	75,1%	74,7%	76,4%	76,7%	75,9%

### Kommundistrikt

Uppdragen delas upp på från vilken kommun den hjälpsökande ringer ifrån. Den gränslösa dirigeringen i Skåne innebär att inte alla uppdrag i ett visst kommundistrikt nödvändigtvis utförs av resurser från samma distrikt. Därför kan antalet uppdrag för ambulanser tillhörande ett visst kommundistrikt skilja sig från antalet uppdrag utförda för hjälpsökande i samma distrikt

Kommundistrikt 1 2022-01 till 2022-09	Antal uppdrag	väntetid inom 20 min
MALMÖ	15 865	86,3%
SVEDALA	731	78,2%
TRELLEBORG	2 362	62,2%
VELLINGE	1 399	60,7%
Total	20 357	81,4%

Kommundistrikt 2 2022-01 till 2022-09	Antal uppdrag	väntetid inom 20 min
BURLÖV	964	76,2%
ESLÖV	1 653	67,4%
HÖRBY	896	64,4%
HÖÖR	883	55,7%
KÄVLINGE	1 093	73,1%
LOMMA	819	73,0%
LUND	4 425	81,6%
SJÖBO	957	64,0%
SKURUP	781	64,7%
STAFFANSTORP	968	76,7%
YSTAD	1 694	82,4%
Total	15 133	73,9%

Kommundistrikt 3 2022-01 till 2022-09	Antal uppdrag	väntetid inom 20 min
BJUV	802	61,5%
BÅSTAD	731	48,0%
HELSINGBORG	7 313	83,3%
HÖGANÄS	1 138	71,3%
KLIPPAN	879	53,4%
LANDSKRONA	2 552	82,5%
SVALÖV	670	52,9%
ÅSTORP	768	77,9%
ÄNGELHOLM	2 128	80,9%
ÖRKELLJUNGA	570	28,6%
Total	17 551	74,9%

Kommundistrikt 4 2022-01 till 2022-09	Antal uppdrag	väntetid inom 20 min
BROMÖLLA	650	65,0%
HÄSLEHOLM	3 281	73,4%
KRISTIANSTAD	4 338	75,2%
OSBY	684	50,3%
PERSTORP	508	60,2%
SIMRISHAMN	1 083	68,1%
TOMELILLA	846	73,6%
ÖSTRA GÖINGE	853	69,9%
Total	12 243	71,0%

## Region Skånes tillgänglighetsmål

Tillgänglighetsmål beräknas på tiden från att **ambulans tilldelas av SOS Alarm** till första resurs är framme vid händelsen. Målet är att 90% av uppdragen ska vara framme inom 20 minuter.

Endast ärenden med prioritet 1 förekommer i dessa tabeller.

Uppdrag för andra landsting än Region Skåne är fräntagna denna sammanställning.

### Hela Skåne

Skåne	2022-01	2022-02	2022-03	2022-04	2022-05	2022-06	2022-07	2022-08	2022-09	
Antal uppdrag	8008	6851	7191	7379	7498	7156	7060	6966	7175	65284
Tillgänglighetsmål inom 20	88,5%	88,7%	89,5%	89,6%	89,5%	89,1%	87,0%	89,0%	89,2%	88,9%

### Kommundistrikt

Uppdragen delas upp på från vilken kommun den hjälpsökande ringer ifrån. Den gränslösa dirigeringen i Skåne innebär att inte alla uppdrag i ett visst kommundistrikt nödvändigtvis utförs av resurser från samma distrikt. Därför kan antalet uppdrag för ambulanser tillhörande ett visst kommundistrikt skilja sig från antalet uppdrag utförda för hjälpsökande i samma distrikt

Kommundistrikt 1 2022-01 till 2022-09	Antal uppdrag	Tillgänglighet små inom 20
MALMÖ	15 865	95,3%
SVEDALA	731	94,0%
TRELLEBORG	2 362	78,4%
VELLINGE	1 399	81,1%
Total	20 357	92,2%

Kommundistrikt 2 2022-01 till 2022-09	Antal uppdrag	Tillgänglighet små inom 20
BURLÖV	964	93,5%
ESLÖV	1 653	84,0%
HÖRBY	896	78,3%
HÖÖR	883	76,3%
KÄVLINGE	1 093	91,5%
LOMMA	819	92,4%
LUND	4 425	93,5%
SJÖBO	957	80,9%
SKURUP	781	84,4%
STAFFANSTORP	968	93,9%
YSTAD	1 694	92,1%
Total	15 133	89,0%

Kommundistrikt 3 2022-01 till 2022-09	Antal uppdrag	Tillgänglighet små inom 20
BJUV	802	85,9%
BÅSTAD	731	66,6%
HELSINGBORG	7 313	93,9%
HÖGANÄS	1 138	87,7%
KLIPPAN	879	74,1%
LANDSKRONA	2 552	92,6%
SVALÖV	670	72,8%
ÅSTORP	768	95,0%
ÄNGELHOLM	2 128	90,8%
ÖRKELLJUNGA	570	49,0%
Total	17 551	88,1%

Kommundistrikt 4 2022-01 till 2022-09	Antal uppdrag	Tillgänglighet små inom 20
BROMÖLLA	650	85,5%
HÄSLEHOLM	3 281	86,7%
KRISTIANSTAD	4 338	87,4%
OSBY	684	65,5%
PERSTORP	508	71,5%
SIMRISHAMN	1 083	84,4%
TOMELILLA	846	85,5%
ÖSTRA GÖINGE	853	84,2%
Total	12 243	84,6%

## Antal med startintervall inom mål per station och ambulansdistrikt

Startintervall är tiden mellan att larmoperatören larmar ut att en vårdresurs och att vårdresursen påbörjar uppdraget

Endast uppdrag med prioritet 1 räknas in i dessa mål

Ett vårdärende kan prioriteras om under operatörens samtal med den hjälpsökande. Endast uppdrag som hade prioritet 1 från början räknas in i dessa mål

Även uppdrag i andra landsting än Region Skåne ingår här

### Hela Skåne

Ambulansdistrikt 2022-01 till 2022-09	Totalt antal uppdrag	Andel ej omprio inom mål 90 sek	Andel ej omprio över mål 90 sek
Ambulansdistrikt 1	19 980	92,1%	7,9%
Ambulansdistrikt 2	14 908	96,2%	3,8%
Ambulansdistrikt 3	17 332	94,2%	5,7%
Ambulansdistrikt 4	13 032	97,1%	2,8%
Total	65 252	94,6%	5,4%

### Ambulansdistrikt

Ambulansdistrikt 1 2022-01 till 2022-09	Totalt antal uppdrag prio 1	Antal ej omprio	Antal ej omprio inom mål 90 sek	Antal ej omprio över mål 90 sek
Lockarp Ambulans	19 980	19 535	17 991	1 544
Total	19 980	19 535	17 991	1 544

Ambulansdistrikt 2 2022-01 till 2022-09	Totalt antal uppdrag prio 1	Antal ej omprio	Antal ej omprio inom mål 90 sek	Antal ej omprio över mål 90 sek
Eslöv Ambulans	1 511	1 470	1 429	41
Hörby Ambulans	1 392	1 355	1 330	25
Lund Ambulans	6 895	6 690	6 456	234
Löddeköpinge Ambulans	944	915	901	14
Sjöbo Ambulans	1 045	1 018	947	71
Skurup Ambulans	1 049	1 029	997	32
Ystad Ambulans	2 072	2 033	1 905	128
Total	14 908	14 510	13 965	545

Ambulansdistrikt 3 2022-01 till 2022-09	Totalt antal uppdrag prio 1	Antal ej omprio	Antal ej omprio inom mål 90 sek	Antal ej omprio över mål 90 sek
Helsingborg Ambulans	7 494	7 287	6 900	386
Höganäs Ambulans	1 112	1 077	987	90
Landskrona Ambulans	3 875	3 760	3 603	157
Ven Ambulans	59	58	28	8
Ängelholm Ambulans	4 792	4 647	4 337	310
Total	17 332	16 829	15 855	951

Ambulansdistrikt 4 2022-01 till 2022-09	Totalt antal uppdrag prio 1	Antal ej omprio	Antal ej omprio inom mål 90 sek	Antal ej omprio över mål 90 sek
Broby Ambulans	978	959	908	50
Hässleholm Ambulans	3 049	2 969	2 893	75
Kristianstad Ambulans	4 445	4 305	4 209	96
Osby Ambulans	701	682	649	33
Perstorp Ambulans	999	969	915	54
Simrishamn Ambulans	1 269	1 221	1 208	13
Tomelilla Ambulans	828	815	789	26
Vinslöv Ambulans	763	745	732	13
Total	13 032	12 665	12 303	360



## Gränslös dirigering prio 1 – Antal uppdrag inom och utanför respektive ambulansdistrikt

I denna tabell så ingår bara uppdrag som tilldelats prioritet 1 av SOS Alarm

Kommun i detta fall syftar på den kommun som den hjälpsökande ringer ifrån

Uppdrag för hjälpsökande i andra län är frångagna denna sammanställning

Ambulansdistrikt syftar på vilket ambulansdistrikt den svarande resursen tillhör

Gråmarkerade fält är uppdrag som genomförs av en resurs från det ambulansdistrikt som kommunen tillhör

Kommun 2022-01 till 2022-09	Ambulansdistrikt	Ambulansdistrikt 1	Ambulansdistrikt 2	Ambulansdistrikt 3	Ambulansdistrikt 4	Total
VELLINGE		1 372	27			1 399
SVEDALA		617	112	1	1	731
MALMÖ		15 203	619	26	17	15 865
TRELLEBORG		2 119	239		4	2 362
ESLÖV		4	1 520	101	26	1 651
STAFFANSTORP		116	835	14	3	968
YSTAD		14	1 450		230	1 694
LUND		180	4 044	164	34	4 422
SJÖBO			767		190	957
SKURUP		71	685		25	781
HÖRBY		1	848	1	40	890
LOMMA		30	729	60		819
BURLÖV		225	725	12	1	963
HÖÖR			728	5	136	869
KÄVLINGE		11	791	288		1 090
BJUV		1	4	782	15	802
LANDSKRONA		1	222	2 327	2	2 552
BÅSTAD				729	2	731
ÖRKELLJUNGA				447	123	570
KLIPPAN			16	555	307	878
HELSINGBORG		8	18	7 253	34	7 313
ÄNGELHOLM			1	2 103	24	2 128
HÖGANÄS				1 135	3	1 138
SVALÖV			117	524	29	670
ÅSTORP				734	33	767
KRISTIANSTAD		6	62	2	4 267	4 337
ÖSTRA GÖINGE					853	853
PERSTORP				59	449	508
BROMÖLLA		1			649	650
TOMELILLA			238		608	846
OSBY					684	684
SIMRISHAMN			97		986	1 083
HÄSSLEHOLM			14	10	3 257	3 281
Total		19 980	14 908	17 332	13 032	65 252





## Gränslös dirigering prio 2 – Antal uppdrag inom och utanför respektive ambulansdistrikt

I denna tabell så ingår bara uppdrag som tilldelats prioritet 2 av SOS Alarm

Kommun i detta fall syftar på den kommun som den hjälpsökande ringer ifrån

Uppdrag för hjälpsökande i andra län är frångagna denna sammanställning

Ambulansdistrikt syftar på vilket ambulansdistrikt den svarande resursen tillhör

Gråmarkerade fält är uppdrag som genomförs av en resurs från det ambulansdistrikt som kommunen tillhör

Kommun 2022-01 till 2022-09	Ambulansdistrikt	Ambulansdistrikt 1	Ambulansdistrikt 2	Ambulansdistrikt 3	Ambulansdistrikt 4	Total
VELLINGE		1 092	7			1 099
SVEDALA		526	74		1	601
MALMÖ		10 817	321	16	5	11 159
TRELLEBORG		1 696	158			1 854
ESLÖV		4	1 178	37	12	1 231
STAFFANSTORP		30	702	5	3	740
YSTAD		12	1 237		180	1 429
LUND		129	3 460	57	18	3 664
SJÖBO			673		115	788
SKURUP		20	573		17	610
HÖRBY			721	1	18	740
LOMMA		14	614	31	2	661
BURLÖV		65	597	4	1	667
HÖÖR			604	2	40	646
KÄVLINGE		2	707	200		909
BJUV				573	6	579
LANDSKRONA			95	1 926		2 021
BÅSTAD				650	3	653
ÖRKELLJUNGA				408	86	494
KLIPPAN			2	541	217	760
HELSINGBORG		3	3	5 418	17	5 441
ÄNGELHOLM				1 803	13	1 816
HÖGANÄS				1 012		1 012
SVALÖV			56	451	6	513
ÅSTORP				494	22	516
KRISTIANSTAD		2	18	1	3 122	3 143
ÖSTRA GÖINGE			1		661	662
PERSTORP				28	441	469
BROMÖLLA					517	517
TOMELILLA			154		490	644
OSBY					613	613
SIMRISHAMN			64		991	1 055
HÄSSLEHOLM			6	5	2 543	2 554
Total		14 412	12 025	13 663	10 160	50 260

## Gränslös dirigering prio 3 – Antal uppdrag inom och utanför respektive ambulansdistrikt

I denna tabell så ingår bara uppdrag som tilldelats prioritet 3 av SOS Alarm

Kommun i detta fall syftar på den kommun som den hjälpsökande ringer ifrån

Uppdrag för hjälpsökande i andra län är frångagna denna sammanställning

Ambulansdistrikt syftar på vilket ambulansdistrikt den svarande resursen tillhör

Gråmarkerade fält är uppdrag som genomförs av en resurs från det ambulansdistrikt som kommunen tillhör

Kommun 2022-01 till 2022-09	Ambulansdistrikt	Ambulansdistrikt 1	Ambulansdistrikt 2	Ambulansdistrikt 3	Ambulansdistrikt 4	Total
VELLINGE		108				108
SVEDALA		125	39	1	3	168
MALMÖ		1 717	120	39	34	1 910
TRELLEBORG		512	29	1	3	545
ESLÖV		1	114	1		116
STAFFANSTORP		4	54	1		59
YSTAD		98	493	2	250	843
LUND		983	954	693	370	3 000
SJÖBO			79		5	84
SKURUP		3	67		1	71
HÖRBY			65		1	66
LOMMA		2	39	1	1	43
BURLÖV		14	45	1		60
HÖÖR		4	61		3	68
KÄVLINGE		2	83	15		100
BJUV				53		53
LANDSKRONA		3	17	424	10	454
BÅSTAD				66		66
ÖRKELLJUNGA				53	9	62
KLIPPAN				59	19	78
HELSINGBORG		15	2	1 440	32	1 489
ÄNGELHOLM		2		464	5	471
HÖGANÄS				101	1	102
SVALÖV			2	38	1	41
ÅSTORP				41		41
KRISTIANSTAD		13	51	7	1 172	1 243
ÖSTRA GÖINGE					54	54
PERSTORP				1	51	52
BROMÖLLA					54	54
TOMELILLA			5		59	64
OSBY					66	66
SIMRISHAMN			7		125	132
HÄSSLEHOLM		1	1	3	653	658
<b>Total</b>		<b>3 607</b>	<b>2 327</b>	<b>3 505</b>	<b>2 982</b>	<b>12 421</b>

## Uppdragstider prio 1 per kommun för kommundistrikt 1 och 2

Hela region Skåne	Antal uppdrag prio 1	Skapat-Tilldelad resurs	Tilldelad resurs-kvitterat	Kvitterat-framme hämtadress	framme hämtadress-lastat patient	lastat patient-framme lämnplats	framme lämnaadress-hemåt/klar	Skapat-klarrapporterat uppdrag
2022	65284	00:03:52	00:00:43	00:09:37	00:22:56	00:16:30	00:25:38	01:14:33

I denna tabell så ingår bara uppdrag som tilldelats prioritet 1 av SOS Alarm

Kommun i detta fall syftar på den kommun som den hjälpsökande ringer ifrån.

Uppdrag för hjälpsökande i andra län är fråntagna denna sammanställning

Tiderna i dessa tabeller är **mediantider**. Detta innebär att hälften av alla uppdrag var snabbare än värdet som anges och hälften tog längre tid.

Kommundistrikt 1 2022-01 till 2022-09	Antal uppdrag prio 1	Skapat-Tilldelad resurs	Tilldelad resurs-kvitterat	Kvitterat-framme hämtadress	framme hämtadress-lastat patient	lastat patient-framme lämnplats	framme lämnaadress-hemåt/klar	Skapat-klarrapporterat uppdrag
MALMÖ	15865	00:04:01	00:00:35	00:07:43	00:23:17	00:09:59	00:29:03	01:08:48
SVEDALA	731	00:03:51	00:00:50	00:12:20	00:22:12	00:21:14	00:26:47	01:19:49
TRELLEBORG	2362	00:03:57	00:00:53	00:13:28	00:22:53	00:19:59	00:26:17	01:18:57
VELLINGE	1399	00:03:48	00:00:54	00:13:38	00:23:14	00:21:13	00:26:52	01:25:14
Total	20357	00:03:59	00:00:40	00:08:19	00:23:12	00:11:16	00:28:29	01:11:02

Kommundistrikt 2 2022-01 till 2022-09	Antal uppdrag prio 1	Skapat-Tilldelad resurs	Tilldelad resurs-kvitterat	Kvitterat-framme hämtadress	framme hämtadress-lastat patient	lastat patient-framme lämnplats	framme lämnaadress-hemåt/klar	Skapat-klarrapporterat uppdrag
BURLÖV	964	00:03:51	00:00:36	00:11:58	00:22:49	00:17:12	00:24:54	01:15:53
ESLÖV	1653	00:03:43	00:00:33	00:11:57	00:21:58	00:20:57	00:23:56	01:17:54
HÖRBY	896	00:03:43	00:00:36	00:12:01	00:23:08	00:28:00	00:23:39	01:23:10
HÖÖR	883	00:03:52	00:00:35	00:14:42	00:22:55	00:31:37	00:26:32	01:30:23
KÄVLINGE	1093	00:03:58	00:00:40	00:11:43	00:20:59	00:18:54	00:24:34	01:16:17
LOMMA	819	00:03:39	00:00:36	00:12:22	00:22:15	00:16:40	00:25:24	01:18:25
LUND	4425	00:03:50	00:00:37	00:08:49	00:21:32	00:09:38	00:24:23	01:07:19
SJÖBO	957	00:03:35	00:00:51	00:14:01	00:21:32	00:27:10	00:23:56	01:24:27
SKURUP	781	00:03:41	00:00:47	00:13:51	00:20:25	00:20:52	00:23:50	01:19:11
STAFFANSTORP	968	00:04:05	00:00:39	00:11:22	00:21:57	00:16:04	00:23:41	01:15:31
YSTAD	1694	00:03:40	00:00:56	00:07:04	00:20:25	00:08:15	00:23:29	01:05:41
Total	15133	00:03:47	00:00:40	00:10:52	00:21:38	00:17:42	00:24:18	01:13:59

## Uppdragstider prio 1 per kommun för kommundistrikt 3 och 4

Hela region Skåne	Antal uppdrag prio 1	Skapat-Tilldelad resurs	Tilldelad resurs-kvitterat	Kvitterat-framme hämtadress	framme hämtadress-lastat patient	lastat patient-framme lämnplats	framme lämnaadress-hemåt/klar	Skapat-klarrapporterat uppdrag
2022	65284	00:03:52	00:00:43	00:09:37	00:22:56	00:16:30	00:25:38	01:14:33

I denna tabell så ingår bara uppdrag som tilldelats prioritet 1 av SOS Alarm

Kommun i detta fall syftar på den kommun som den hjälpsökande ringer ifrån

Uppdrag för hjälpsökande i andra län är fråntagna denna sammanställning

Tiderna i dessa tabeller är **mediantider**. Detta innebär att hälften av alla uppdrag var snabbare än värdet som anges och hälften tog längre tid.

Kommundistrikt 3 2022-01 till 2022-09	Antal uppdrag prio 1	Skapat-Tilldelad resurs	Tilldelad resurs-kvitterat	Kvitterat-framme hämtadress	framme hämtadress-lastat patient	lastat patient-framme lämnplats	framme lämnaadress-hemåt/klar	Skapat-klarrapporterat uppdrag
BJUV	802	00:03:52	00:00:43	00:13:56	00:23:02	00:20:13	00:25:22	01:23:26
BÅSTAD	731	00:03:59	00:00:48	00:16:13	00:23:56	00:33:42	00:24:12	01:37:11
HELSINGBORG	7313	00:03:53	00:00:39	00:08:12	00:23:23	00:09:00	00:25:37	01:07:59
HÖGANÄS	1138	00:03:59	00:00:54	00:11:13	00:25:28	00:24:22	00:25:58	01:26:24
KLIPPAN	879	00:03:58	00:00:44	00:15:03	00:22:26	00:28:15	00:24:08	01:27:08
LANDSKRONA	2552	00:03:53	00:00:42	00:08:21	00:22:47	00:26:35	00:22:41	01:18:08
SVALÖV	670	00:03:42	00:00:46	00:15:17	00:21:44	00:32:06	00:22:51	01:26:06
ÅSTORP	768	00:03:50	00:00:48	00:11:54	00:23:58	00:19:12	00:25:31	01:16:31
ÄNGELHOLM	2128	00:03:49	00:00:47	00:08:35	00:24:04	00:22:11	00:24:49	01:17:17
ÖRKELLJUNGA	570	00:04:33	00:00:47	00:19:52	00:23:11	00:33:05	00:26:05	01:39:43
Total	17551	00:03:53	00:00:43	00:09:51	00:23:24	00:19:53	00:24:50	01:15:40

Kommundistrikt 4 2022-01 till 2022-09	Antal uppdrag prio 1	Skapat-Tilldelad resurs	Tilldelad resurs-kvitterat	Kvitterat-framme hämtadress	framme hämtadress-lastat patient	lastat patient-framme lämnplats	framme lämnaadress-hemåt/klar	Skapat-klarrapporterat uppdrag
BROMÖLLA	650	00:03:38	00:00:45	00:13:34	00:24:31	00:21:01	00:23:09	01:24:32
HÄSLEHOLM	3281	00:03:43	00:00:45	00:11:15	00:23:10	00:23:12	00:24:26	01:17:10
KRISTIANSTAD	4338	00:03:49	00:00:44	00:09:18	00:25:06	00:11:55	00:24:15	01:14:27
OSBY	684	00:03:41	00:00:54	00:16:09	00:22:34	00:39:41	00:26:08	01:38:44
PERSTORP	508	00:03:45	00:00:46	00:10:32	00:22:11	00:34:19	00:24:58	01:24:55
SIMRISHAMN	1083	00:04:09	00:00:43	00:11:37	00:22:10	00:35:05	00:25:55	01:37:54
TOMELILLA	846	00:03:45	00:00:48	00:10:36	00:20:42	00:19:07	00:25:38	01:19:06
ÖSTRA GÖINGE	853	00:03:48	00:00:57	00:11:36	00:22:36	00:25:52	00:28:11	01:26:37
Total	12243	00:03:48	00:00:45	00:10:53	00:23:32	00:21:20	00:24:49	01:20:38

## Mediantid larm till framme hämtadress per kommundistrikt och kommun

Kommun i dessa tabeller syftar på den kommun som den hjälpsökande ringer ifrån. Uppdrag för hjälpsökande från andra landsting är frångagna denna sammanställning

Skåne	Antal uppdrag	Median Tilldelat-framme hämtadress
2022	65284	00:10:12

Målet för hela Skåne att mediantiden mellan att en resurs tilldelas och är framme vid hämtadressen är mindre än 12 minuter. Motsvarande mål för varje enskild kommun är 18 minuter.

I denna tabell så ingår bara uppdrag som tilldelats prioritet 1 av SOS Alarm

Tiderna i dessa tabeller är **mediantider**. Detta innebär att hälften av alla uppdrag var snabbare än värdet som anges och hälften tog längre tid.

Kommundistrikt 1 2022-01 till 2022-09	Antal uppdrag	Median Tilldelat-framme hämtadress
MALMÖ	15 865	00:08:20
SVEDALA	731	00:12:43
TRELLEBORG	2 362	00:13:40
VELLINGE	1 399	00:14:11
<b>Total</b>	<b>20 357</b>	<b>00:08:58</b>

Kommundistrikt 2 2022-01 till 2022-09	Antal uppdrag	Median Tilldelat-framme hämtadress
BURLÖV	964	00:12:40
ESLÖV	1 653	00:12:29
HÖRBY	896	00:12:20
HÖÖR	883	00:15:07
KÄVLINGE	1 093	00:12:06
LOMMA	819	00:12:54
LUND	4 425	00:09:23
SJÖBO	957	00:14:28
SKURUP	781	00:14:24
STAFFANSTORP	968	00:11:58
YSTAD	1 694	00:08:03
<b>Total</b>	<b>15 133</b>	<b>00:11:20</b>

Kommundistrikt 3 2022-01 till 2022-09	Antal uppdrag	Median Tilldelat-framme hämtadress
BJUV	802	00:14:39
BÅSTAD	731	00:16:21
HELSINGBORG	7 313	00:08:52
HÖGANÄS	1 138	00:11:52
KLIPPAN	879	00:15:28
LANDSKRONA	2 552	00:08:54
SVALÖV	670	00:15:40
ÅSTORP	768	00:12:12
ÄNGELHOLM	2 128	00:09:13
ÖRKEIJUNGA	570	00:20:14
<b>Total</b>	<b>17 551</b>	<b>00:10:24</b>

Kommundistrikt 4 2022-01 till 2022-09	Antal uppdrag	Median Tilldelat-framme hämtadress
BROMÖLLA	650	00:13:05
HÄSLEHOLM	3 281	00:11:51
KRISTIANSTAD	4 338	00:10:01
OSBY	684	00:16:51
PERSTORP	508	00:10:57
SIMRISHAMN	1 083	00:12:15
TOMELILLA	846	00:10:59
ÖSTRA GÖINGE	853	00:12:17
<b>Total</b>	<b>12 243</b>	<b>00:11:21</b>

## Hjärtstopp – IVPA – Ambulansassistans från räddningstjänst

Kommun i dessa tabeller syftar på den kommun som den hjälpsökande ringer ifrån.

Kommun 2022-01-01 -> 2022-10-03	Hjärtstopp	Hjärtstopp [% av vårdärenden P1]	IVPA	IVPA [% av vårdärenden P1]	Ambulansassistans	Ambulansassistans [% av vårdärenden P1]
BJUV	17	2,1%	3	0,4%	4	0,5%
BROMÖLLA	15	2,2%	4	0,6%	8	1,2%
BURLÖV	19	1,9%	0	0,0%	5	0,5%
BÅSTAD	16	2,1%	20	2,6%	5	0,7%
ESLÖV	25	1,5%	5	0,3%	16	1,0%
HELSINGBORG	86	1,2%	17	0,2%	55	0,7%
HÄSLEHOLM	50	1,5%	15	0,5%	25	0,8%
HÖGANÄS	24	2,1%	11	1,0%	16	1,4%
HÖRBY	20	2,2%	7	0,8%	4	0,4%
HÖÖR	32	3,6%	11	1,2%	8	0,9%
KLIPPAN	28	3,1%	11	1,2%	7	0,8%
KRISTIANSTAD	56	1,3%	25	0,6%	44	1,0%
KÄVLINGE	22	2,0%	3	0,3%	10	0,9%
LANDSKRONA	33	1,3%	12	0,5%	83	3,2%
LOMMA	20	2,4%	1	0,1%	9	1,1%
LUND	41	0,9%	4	0,1%	47	1,1%
MALMÖ	194	1,2%	14	0,1%	146	0,9%
OSBY	18	2,6%	11	1,6%	7	1,0%
PERSTORP	0	0,0%	9	1,8%	4	0,8%
SIMRISHAMN	17	1,6%	12	1,1%	23	2,1%
SJÖBO	21	2,2%	4	0,4%	18	1,9%
SKURUP	15	1,9%	4	0,5%	8	1,0%
STAFFANSTORP	16	1,6%	2	0,2%	3	0,3%
SVALÖV	15	2,2%	6	0,9%	2	0,3%
SVEDALA	11	1,5%	0	0,0%	3	0,4%
TOMELILLA	19	2,2%	6	0,7%	7	0,8%
TRELLEBORG	54	2,3%	30	1,3%	25	1,0%
VELLINGE	28	2,0%	13	0,9%	3	0,2%
YSTAD	20	1,2%	3	0,2%	25	1,5%
ÅSTORP	20	2,6%	4	0,5%	6	0,8%
ÄNGELHOLM	29	1,4%	8	0,4%	17	0,8%
ÖRKELLJUNGA	16	2,7%	14	2,4%	8	1,3%
ÖSTRA GÖINGE	14	1,6%	3	0,3%	8	0,9%
Total	1 011	1,5%	292	0,4%	659	1,0%

### Tabellen listar antalet räddningsärenden för hjälpsökande i Skåne per kommun.

För att ett ärende ska räknas in här krävs att SOS Alarm under pågående ärende har fått bekräftelse på att minst en räddningsresurs har knutits till ärendet.

### Hjärtstopp

Ärendet har indexnivå 1: "Sjukvårdslarm", indexnivå 2: "Första hjälpenlarm" och indexnivå 3: "Hjärtstopp"

### IVPA

Ärendet har indexnivå 1: "Sjukvårdslarm" och indexnivå 2: "IVPA"

### Ambulansassistans

Ärendet har indexnivå 1: "Ambulansassistans"

Vid procentberäkning så räknas antalet ärenden delat på alla vårdärenden med prioritet 1 med hjälpsökande i samma kommun