

Ambulansuppföljning Region Skåne för 2022-01 till 2022-06 (Framtagen 2022-07)

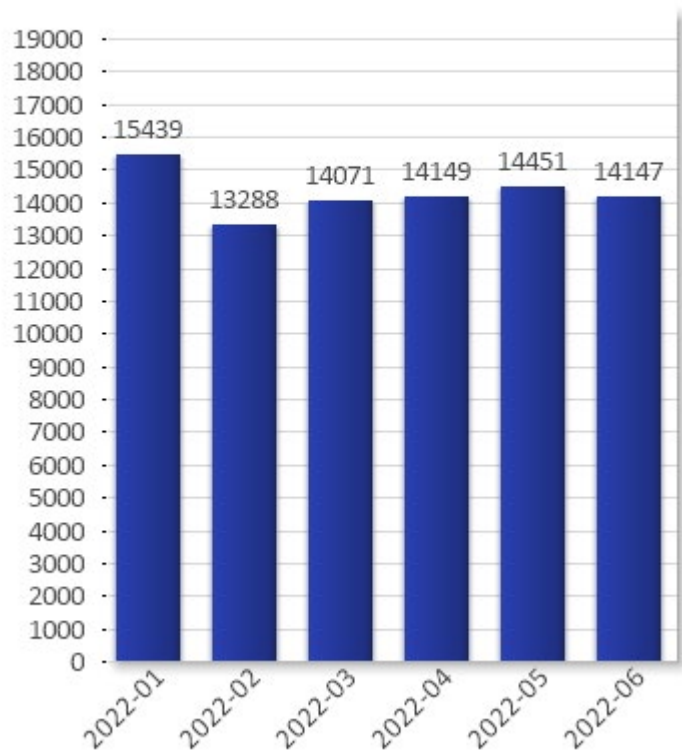
Antal vårduppdrag

Med ett vårduppdrag menas ett vårdärenden där en vårdresurs, t ex en ambulans, använts och där den hjälpsökande varit i behov av vård under transporten.

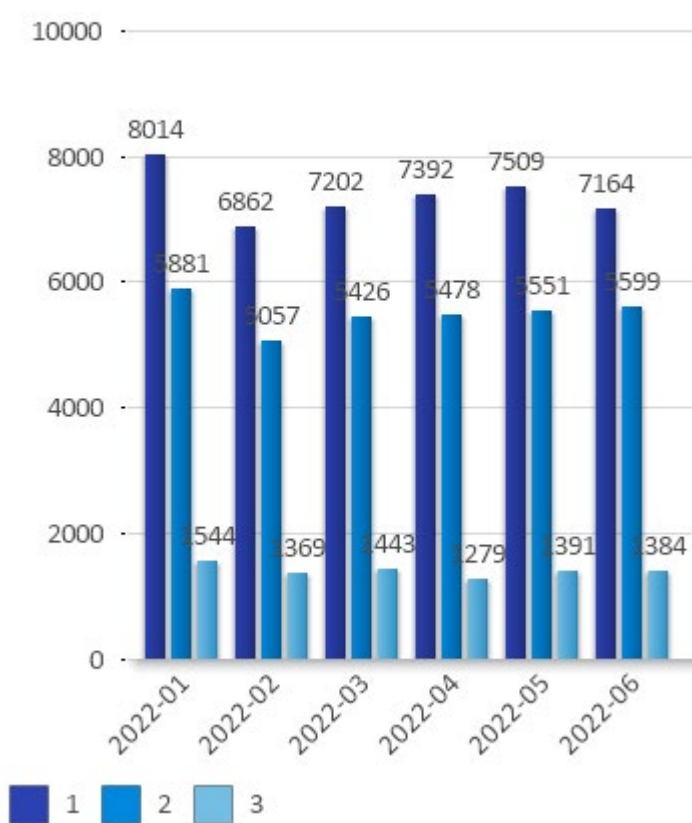
Det kan förekomma flera vårduppdrag på ett och samma 112-samtal eller anrop om det bedömdes finnas behov för flera vårdresurser

Även uppdrag som utförs av resurser från Region Skåne för hjälpsökande i andra landsting räknas in här

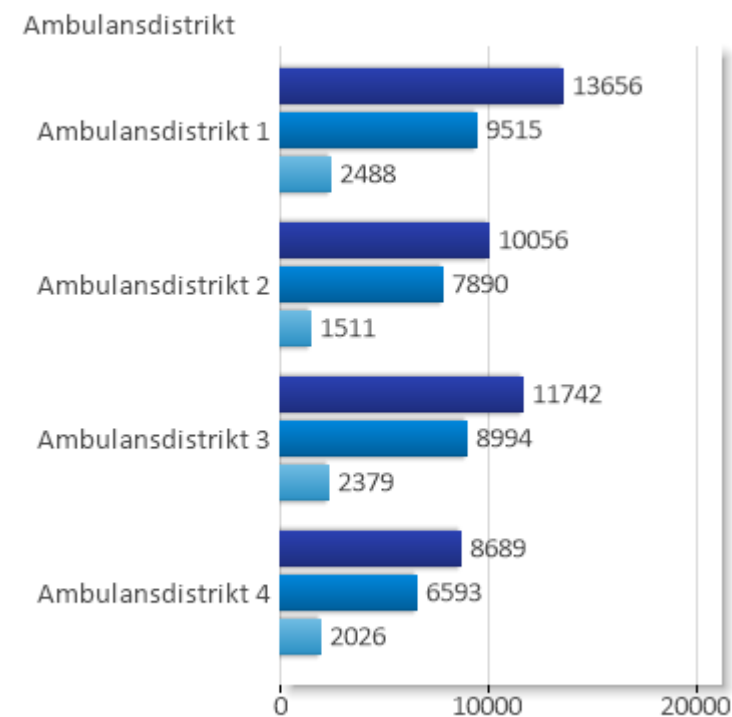
Antal uppdrag i Skåne län 2022-01 till 2022-06



Antal uppdrag per prio Skåne län 2022-01 till 2022-06



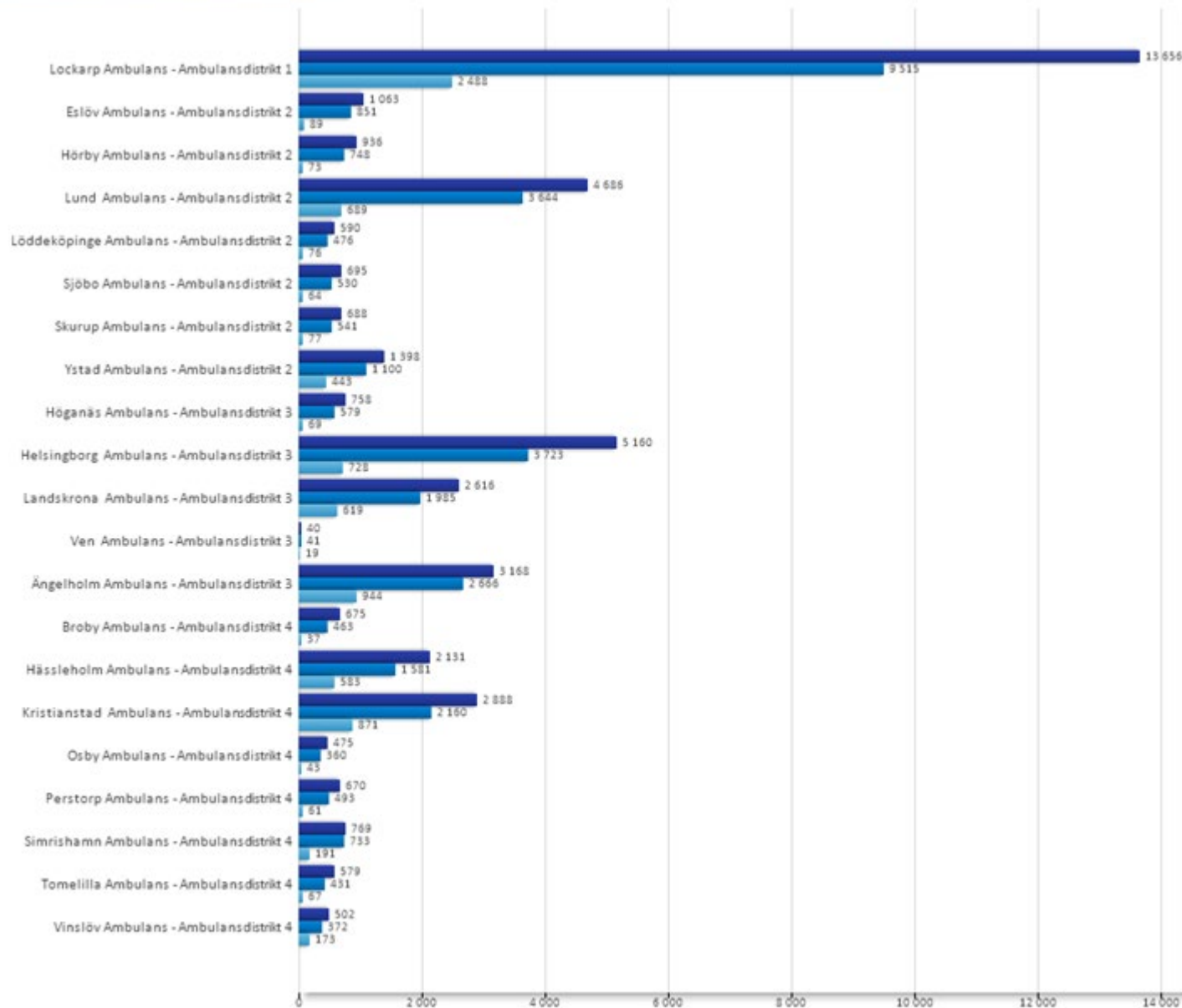
Antal uppdrag per ambulansdistrikt 2022-01 till 2022-06



Antal uppdrag per station

I tabellerna och graferna nedan så syftar station på den hemmastation som den uttryckande resursen tillhör, oberoende varifrån den hjälpsökande ringer. Utomlansuppdrag, där resurser från Skåne assisterar hjälpsökande i andra landsting ingår i denna sammanställning.

Antal uppdrag per station 2022-01 till 2022-06



Ärendeprio



Antal uppdrag per station

I tabellerna och graferna nedan så syftar station på den hemmastation som den uttryckande resursen tillhör, oberoende varifrån den hjälpsökande ringer. Utomlansuppdrag, där resurser från Skåne assisterar hjälpsökande i andra landsting ingår i denna sammanställning.

Ambulansdistrikt 2022-01 till 2022-06	Station	Ärendeprio	1	2	3	Total
Ambulansdistrikt 1	Lockarp Ambulans		13656	9515	2488	25659
	Total		13656	9515	2488	25659
Ambulansdistrikt 2	Eslöv Ambulans		1063	851	89	2003
	Hörby Ambulans		936	748	73	1757
	Lund Ambulans		4686	3644	689	9019
	Löddeköpinge Ambulans		590	476	76	1142
	Sjöbo Ambulans		695	530	64	1289
	Skurup Ambulans		688	541	77	1306
	Ystad Ambulans		1398	1100	443	2941
	Total		10056	7890	1511	19457
Ambulansdistrikt 3	Helsingborg Ambulans		5160	3723	728	9611
	Höganäs Ambulans		758	579	69	1406
	Landskrona Ambulans		2616	1985	619	5220
	Ven Ambulans		40	41	19	100
	Ängelholm Ambulans		3168	2666	944	6778
	Total		11742	8994	2379	23115
Ambulansdistrikt 4	Broby Ambulans		675	463	37	1175
	Hässleholm Ambulans		2131	1581	583	4295
	Kristianstad Ambulans		2888	2160	871	5919
	Osby Ambulans		475	360	43	878
	Perstorp Ambulans		670	493	61	1224
	Simrishamn Ambulans		769	733	191	1693
	Tomelilla Ambulans		579	431	67	1077
	Vinslöv Ambulans		502	372	173	1047
	Total		8689	6593	2026	17308
Total			44143	32992	8404	85539

Ambulansdistrikt jämfört mot: 2021-01 till 2021-06	Station	Ärendeprio	1	2	3	Total
Ambulansdistrikt 1	Lockarp Ambulans		-3,9%	-15,8%	-1,1%	-8,4%
	Total		-3,9%	-15,8%	-1,1%	-8,4%
Ambulansdistrikt 2	Eslöv Ambulans		-2,3%	-8,7%	15,6%	-4,5%
	Hörby Ambulans		-2,1%	-1,3%	1,4%	-1,6%
	Lund Ambulans		15,1%	4,4%	-6,9%	8,6%
	Löddeköpinge Ambulans		52,1%	38,8%	61,7%	46,8%
	Sjöbo Ambulans		-1,4%	-17,2%	-	-8,5%
	Skurup Ambulans		304,7%	242,4%	352,9%	278,6%
	Ystad Ambulans		5,5%	-8,3%	34,2%	3,0%
	Total		15,5%	4,9%	12,2%	10,7%
Ambulansdistrikt 3	Helsingborg Ambulans		5,4%	-12,2%	4,0%	-2,3%
	Höganäs Ambulans		18,6%	-5,1%	11,3%	7,2%
	Landskrona Ambulans		8,6%	-7,6%	-11,4%	-0,7%
	Svalöv Ambulans		-100,0%	-100,0%	-100,0%	-100,0%
	Ven Ambulans		53,8%	24,2%	533,3%	61,3%
	Ängelholm Ambulans		7,9%	3,8%	25,4%	8,3%
Total		5,8%	-8,2%	6,0%	-0,1%	
Ambulansdistrikt 4	Broby Ambulans		14,8%	-4,7%	5,7%	6,0%
	Hässleholm Ambulans		14,6%	-1,4%	14,8%	8,2%
	Kristianstad Ambulans		-11,0%	-18,9%	13,1%	-11,4%
	Osby Ambulans		-7,8%	-6,7%	87,0%	-5,0%
	Perstorp Ambulans		3,4%	2,7%	35,6%	4,3%
	Simrishamn Ambulans		10,6%	-7,4%	13,7%	2,3%
	Tomelilla Ambulans		54,8%	51,2%	76,3%	54,5%
	Total		9,6%	-1,6%	27,7%	6,8%
Total			5,3%	-6,6%	9,2%	0,7%

Väntetid

Väntetid beräknas på tiden från att **samtal besvaras av SOS Alarm** till att första resurs är framme vid händelsen. Tabellerna nedan listar hur många händelser som har en väntetid på under 20 minuter. Notera att Region Skånes tillgänglighetsmål på efterföljande slides använder en annan definition.

Endast ärenden med prioritet 1 förekommer i dessa tabeller.

Uppdrag för andra landsting än Region Skåne är fräntagna denna sammanställning.

Hela Skåne

Skåne	2022-01	2022-02	2022-03	2022-04	2022-05	2022-06	
Antal uppdrag	8008	6851	7186	7379	7498	7156	44078
väntetid inom 20 min	75,1%	75,4%	76,9%	76,4%	76,4%	75,1%	75,9%

Kommundistrikt

Uppdragen delas upp på från vilken kommun den hjälpsökande ringer ifrån. Den gränslösa dirigeringen i Skåne innebär att inte alla uppdrag i ett visst kommundistrikt nödvändigtvis utförs av resurser från samma distrikt. Därför kan antalet uppdrag för ambulanser tillhörande ett visst kommundistrikt skilja sig från antalet uppdrag utförda för hjälpsökande i samma distrikt

Kommundistrikt 1 2022-01 till 2022-06	Antal uppdrag	väntetid inom 20 min
MALMÖ	10 849	85,7%
SVEDALA	484	77,7%
TRELLEBORG	1 624	62,3%
VELLINGE	907	61,5%
Total	13 864	81,0%

Kommundistrikt 2 2022-01 till 2022-06	Antal uppdrag	väntetid inom 20 min
BURLÖV	638	75,0%
ESLÖV	1 144	67,2%
HÖRBY	604	64,6%
HÖÖR	570	54,5%
KÄVLINGE	730	73,3%
LOMMA	564	73,9%
LUND	3 020	81,9%
SJÖBO	618	64,2%
SKURUP	498	64,9%
STAFFANSTORP	675	75,9%
YSTAD	1 137	82,5%
Total	10 198	74,0%

Kommundistrikt 3 2022-01 till 2022-06	Antal uppdrag	väntetid inom 20 min
BJUV	534	61,4%
BÅSTAD	460	44,6%
HELSINGBORG	5 022	83,3%
HÖGANÄS	741	72,1%
KLIPPAN	577	52,7%
LANDSKRONA	1 732	82,9%
SVALÖV	453	52,0%
ÅSTORP	531	75,8%
ÄNGELHOLM	1 435	81,5%
ÖRKELLJUNGA	387	28,3%
Total	11 872	74,9%

Kommundistrikt 4 2022-01 till 2022-06	Antal uppdrag	väntetid inom 20 min
BROMÖLLA	409	63,9%
HÄSLEHOLM	2 205	73,0%
KRISTIANSTAD	2 873	75,8%
OSBY	463	49,4%
PERSTORP	347	59,1%
SIMRISHAMN	695	68,0%
TOMELILLA	562	75,1%
ÖSTRA GÖINGE	590	71,3%
Total	8 144	71,2%

Region Skånes tillgänglighetsmål

Tillgänglighetsmål beräknas på tiden från att **ambulans tilldelas av SOS Alarm** till första resurs är framme vid händelsen. Målet är att 90% av uppdragen ska vara framme inom 20 minuter.

Endast ärenden med prioritet 1 förekommer i dessa tabeller.

Uppdrag för andra landsting än Region Skåne är frantagna denna sammanställning.

Hela Skåne

Skåne	2022-01	2022-02	2022-03	2022-04	2022-05	2022-06	
Antal uppdrag	8008	6851	7186	7379	7498	7156	44078
Tillgänglighetsmål inom 20	88,5%	88,7%	89,5%	89,6%	89,5%	89,1%	89,1%

Kommundistrikt

Uppdragen delas upp på från vilken kommun den hjälpsökande ringer ifrån. Den gränslösa dirigeringen i Skåne innebär att inte alla uppdrag i ett visst kommundistrikt nödvändigtvis utförs av resurser från samma distrikt. Därför kan antalet uppdrag för ambulanser tillhörande ett visst kommundistrikt skilja sig från antalet uppdrag utförda för hjälpsökande i samma distrikt

Kommundistrikt 1 2022-01 till 2022-06	Antal uppdrag	Tillgänglighet små inom 20
MALMÖ	10 849	95,0%
SVEDALA	484	93,9%
TRELLEBORG	1 624	79,0%
VELLINGE	907	81,8%
Total	13 864	92,2%

Kommundistrikt 2 2022-01 till 2022-06	Antal uppdrag	Tillgänglighet små inom 20
BURLÖV	638	93,3%
ESLÖV	1 144	84,5%
HÖRBY	604	78,0%
HÖÖR	570	75,3%
KÄVLINGE	730	91,3%
LOMMA	564	92,8%
LUND	3 020	93,5%
SJÖBO	618	82,4%
SKURUP	498	83,8%
STAFFANSTORP	675	93,9%
YSTAD	1 137	92,1%
Total	10 198	89,1%

Kommundistrikt 3 2022-01 till 2022-06	Antal uppdrag	Tillgänglighet små inom 20
BJUV	534	86,2%
BÅSTAD	460	66,3%
HELSINGBORG	5 022	94,0%
HÖGANÄS	741	88,4%
KLIPPAN	577	73,3%
LANDSKRONA	1 732	92,9%
SVALÖV	453	73,0%
ÅSTORP	531	95,3%
ÄNGELHOLM	1 435	91,3%
ÖRKELLJUNGA	387	49,2%
Total	11 872	88,5%

Kommundistrikt 4 2022-01 till 2022-06	Antal uppdrag	Tillgänglighet små inom 20
BROMÖLLA	409	84,6%
HÄSLEHOLM	2 205	86,8%
KRISTIANSTAD	2 873	88,5%
OSBY	463	66,9%
PERSTORP	347	71,0%
SIMRISHAMN	695	84,3%
TOMELILLA	562	85,8%
ÖSTRA GÖINGE	590	85,6%
Total	8 144	85,1%

Antal med startintervall inom mål per station och ambulansdistrikt

Startintervall är tiden mellan att larmoperatören larmar ut att en vårdresurs och att vårdresursen påbörjar uppdraget

Endast uppdrag med prioritet 1 räknas in i dessa mål

Ett vårdärende kan prioriteras om under operatörens samtal med den hjälpsökande. Endast uppdrag som hade prioritet 1 från början räknas in i dessa mål

Även uppdrag i andra landsting än Region Skåne ingår här

Hela Skåne

Ambulansdistrikt 2022-01 till 2022-06	Totalt antal uppdrag	Andel ej omprio inom mål 90 sek	Andel ej omprio över mål 90 sek
Ambulansdistrikt 1	13 634	92,5%	7,5%
Ambulansdistrikt 2	10 054	96,4%	3,6%
Ambulansdistrikt 3	11 724	94,4%	5,5%
Ambulansdistrikt 4	8 666	97,1%	2,8%
Total	44 078	94,8%	5,2%

Ambulansdistrikt

Ambulansdistrikt 1 2022-01 till 2022-06	Totalt antal uppdrag prio 1	Antal ej omprio	Antal ej omprio inom mål 90 sek	Antal ej omprio över mål 90 sek
Lockarp Ambulans	13 634	13 351	12 347	1 004
Total	13 634	13 351	12 347	1 004

Ambulansdistrikt 2 2022-01 till 2022-06	Totalt antal uppdrag prio 1	Antal ej omprio	Antal ej omprio inom mål 90 sek	Antal ej omprio över mål 90 sek
Eslöv Ambulans	1 063	1 041	1 007	34
Hörby Ambulans	936	915	898	17
Lund Ambulans	4 684	4 537	4 393	144
Löddeköpinge Ambulans	590	578	572	6
Sjöbo Ambulans	695	679	633	46
Skurup Ambulans	688	676	654	22
Ystad Ambulans	1 398	1 370	1 283	87
Total	10 054	9 796	9 440	356

Ambulansdistrikt 3 2022-01 till 2022-06	Totalt antal uppdrag prio 1	Antal ej omprio	Antal ej omprio inom mål 90 sek	Antal ej omprio över mål 90 sek
Helsingborg Ambulans	5 154	5 035	4 770	265
Höganäs Ambulans	757	734	675	59
Landskrona Ambulans	2 614	2 540	2 440	100
Ven Ambulans	40	40	21	5
Ängelholm Ambulans	3 159	3 071	2 869	202
Total	11 724	11 420	10 775	631

Ambulansdistrikt 4 2022-01 till 2022-06	Totalt antal uppdrag prio 1	Antal ej omprio	Antal ej omprio inom mål 90 sek	Antal ej omprio över mål 90 sek
Broby Ambulans	674	662	624	37
Hässleholm Ambulans	2 130	2 082	2 026	55
Kristianstad Ambulans	2 875	2 779	2 724	55
Osby Ambulans	467	455	434	21
Perstorp Ambulans	670	646	607	39
Simrishamn Ambulans	769	745	737	8
Tomelilla Ambulans	579	572	554	18
Vinslöv Ambulans	502	489	482	7
Total	8 666	8 430	8 188	240



Gränslös dirigering prio 1 – Antal uppdrag inom och utanför respektive ambulansdistrikt

I denna tabell så ingår bara uppdrag som tilldelats prioritet 1 av SOS Alarm

Kommun i detta fall syftar på den kommun som den hjälpsökande ringer ifrån

Uppdrag för hjälpsökande i andra län är frångagna denna sammanställning

Ambulansdistrikt syftar på vilket ambulansdistrikt den svarande resursen tillhör

Gråmarkerade fält är uppdrag som genomförs av en resurs från det ambulansdistrikt som kommunen tillhör

Kommun 2022-01 till 2022-06	Ambulansdistrikt	Ambulansdistrikt 1	Ambulansdistrikt 2	Ambulansdistrikt 3	Ambulansdistrikt 4	Total
VELLINGE		889	18			907
SVEDALA		415	69			484
MALMÖ		10 416	407	15	11	10 849
TRELLEBORG		1 469	154		1	1 624
ESLÖV		4	1 054	72	14	1 144
STAFFANSTORP		78	587	8	2	675
YSTAD		7	981		149	1 137
LUND		121	2 771	110	18	3 020
SJÖBO			501		117	618
SKURUP		55	430		13	498
HÖRBY		1	579		24	604
LOMMA		22	496	46		564
BURLÖV		141	487	9	1	638
HÖÖR			471	3	96	570
KÄVLINGE		4	532	194		730
BJUV		1	2	521	10	534
LANDSKRONA		1	148	1 583		1 732
BÅSTAD				458	2	460
ÖRKELLJUNGA				303	84	387
KLIPPAN			8	366	203	577
HELSINGBORG		5	12	4 985	20	5 022
ÄNGELHOLM				1 417	18	1 435
HÖGANÄS				740	1	741
SVALÖV			82	347	24	453
ÅSTORP				507	24	531
KRISTIANSTAD		4	43	1	2 825	2 873
ÖSTRA GÖINGE					590	590
PERSTORP				34	313	347
BROMÖLLA		1			408	409
TOMELILLA			153		409	562
OSBY					463	463
SIMRISHAMN			61		634	695
HÄSSLEHOLM			8	5	2 192	2 205
Total		13 634	10 054	11 724	8 666	44 078

Gränslös dirigering prio 2 – Antal uppdrag inom och utanför respektive ambulansdistrikt

I denna tabell så ingår bara uppdrag som tilldelats prioritet 2 av SOS Alarm

Kommun i detta fall syftar på den kommun som den hjälpsökande ringer ifrån

Uppdrag för hjälpsökande i andra län är frångagna denna sammanställning

Ambulansdistrikt syftar på vilket ambulansdistrikt den svarande resursen tillhör

Gråmarkerade fält är uppdrag som genomförs av en resurs från det ambulansdistrikt som kommunen tillhör

Kommun 2022-01 till 2022-06	Ambulansdistrikt	Ambulansdistrikt 1	Ambulansdistrikt 2	Ambulansdistrikt 3	Ambulansdistrikt 4	Total
VELLINGE		679	1			680
SVEDALA		352	49			401
MALMÖ		7 144	216	8	3	7 371
TRELLEBORG		1 128	98			1 226
ESLÖV		3	786	17	8	814
STAFFANSTORP		26	473	4	2	505
YSTAD		6	791		116	913
LUND		98	2 250	37	10	2 395
SJÖBO			438		77	515
SKURUP		13	364		12	389
HÖRBY			466	1	8	475
LOMMA		12	441	17	1	471
BURLÖV		46	387	4	1	438
HÖÖR			394		28	422
KÄVLINGE		1	472	131		604
BJUV				369	6	375
LANDSKRONA			64	1 230		1 294
BÅSTAD				394	1	395
ÖRKELLJUNGA				273	61	334
KLIPPAN			1	362	136	499
HELSINGBORG		1	3	3 661	10	3 675
ÄNGELHOLM				1 215	12	1 227
HÖGANÄS				625		625
SVALÖV			38	297	2	337
ÅSTORP				323	16	339
KRISTIANSTAD		1	16		2 035	2 052
ÖSTRA GÖINGE			1		430	431
PERSTORP				22	292	314
BROMÖLLA					339	339
TOMELILLA			100		320	420
OSBY					386	386
SIMRISHAMN			37		622	659
HÄSSLEHOLM			4	3	1 657	1 664
Total		9 510	7 890	8 993	6 591	32 984

Gränslös dirigering prio 3 – Antal uppdrag inom och utanför respektive ambulansdistrikt

I denna tabell så ingår bara uppdrag som tilldelats prioritet 3 av SOS Alarm

Kommun i detta fall syftar på den kommun som den hjälpsökande ringer ifrån

Uppdrag för hjälpsökande i andra län är frångagna denna sammanställning

Ambulansdistrikt syftar på vilket ambulansdistrikt den svarande resursen tillhör

Gråmarkerade fält är uppdrag som genomförs av en resurs från det ambulansdistrikt som kommunen tillhör

Kommun 2022-01 till 2022-06	Ambulansdistrikt	Ambulansdistrikt 1	Ambulansdistrikt 2	Ambulansdistrikt 3	Ambulansdistrikt 4	Total
VELLINGE		68				68
SVEDALA		85	19		3	107
MALMÖ		1 161	79	23	21	1 284
TRELLEBORG		365	15	1	2	383
ESLÖV		1	68	1		70
STAFFANSTORP		3	41			44
YSTAD		69	331		157	557
LUND		684	616	474	250	2 024
SJÖBO			47		4	51
SKURUP		3	41		1	45
HÖRBY			47		1	48
LOMMA		1	30	1	1	33
BURLÖV		10	28			38
HÖÖR		3	39		1	43
KÄVLINGE		2	45	9		56
BJUV				41		41
LANDSKRONA		2	14	294	8	318
BÅSTAD				46		46
ÖRKELLJUNGA				40	5	45
KLIPPAN				43	12	55
HELSINGBORG		12	2	962	21	997
ÄNGELHOLM		1		321	5	327
HÖGANÄS				60	1	61
SVALÖV			2	27	1	30
ÅSTORP				27		27
KRISTIANSTAD		7	36	5	811	859
ÖSTRA GÖINGE					34	34
PERSTORP					28	28
BROMÖLLA					31	31
TOMELILLA			4		34	38
OSBY					45	45
SIMRISHAMN			5		82	87
HÄSSLEHOLM		1	1	1	463	466
Total		2 478	1 510	2 376	2 022	8 386

Uppdragstider prio 1 per kommun för kommundistrikt 1 och 2

Hela region Skåne	Antal uppdrag prio 1	Skapat-Tilldelad resurs	Tilldelad resurs-kvitterat	Kvitterat-framme hämtadress	framme hämtadress-lastat patient	lastat patient-framme lämnplats	framme lämnaadress-hemåt/klar	Skapat-klarrapporterat uppdrag
2022	44078	00:03:55	00:00:43	00:09:34	00:23:12	00:16:20	00:25:56	01:14:58

I denna tabell så ingår bara uppdrag som tilldelats prioritet 1 av SOS Alarm

Kommun i detta fall syfta på den kommun som den hjälpsökande ringer ifrån.

Uppdrag för hjälpsökande i andra län är fråntagna denna sammanställning

Tiderna i dessa tabeller är **mediantider**. Detta innebär att hälften av alla uppdrag var snabbare än värdet som anges och hälften tog längre tid.

Kommundistrikt 1 2022-01 till 2022-06	Antal uppdrag prio 1	Skapat-Tilldelad resurs	Tilldelad resurs-kvitterat	Kvitterat-framme hämtadress	framme hämtadress-lastat patient	lastat patient-framme lämnplats	framme lämnaadress-hemåt/klar	Skapat-klarrapporterat uppdrag
MALMÖ	10849	00:04:04	00:00:36	00:07:49	00:23:41	00:10:08	00:29:30	01:09:34
SVEDALA	484	00:04:00	00:00:53	00:12:19	00:22:34	00:21:20	00:27:06	01:22:03
TRELLEBORG	1624	00:03:58	00:00:56	00:13:30	00:23:37	00:19:43	00:26:32	01:18:48
VELLINGE	907	00:03:47	00:00:55	00:13:25	00:23:56	00:21:11	00:27:07	01:25:43
Total	13864	00:04:02	00:00:41	00:08:24	00:23:40	00:11:19	00:29:00	01:11:41

Kommundistrikt 2 2022-01 till 2022-06	Antal uppdrag prio 1	Skapat-Tilldelad resurs	Tilldelad resurs-kvitterat	Kvitterat-framme hämtadress	framme hämtadress-lastat patient	lastat patient-framme lämnplats	framme lämnaadress-hemåt/klar	Skapat-klarrapporterat uppdrag
BURLÖV	638	00:03:58	00:00:37	00:11:59	00:23:02	00:17:08	00:25:03	01:16:21
ESLÖV	1144	00:03:40	00:00:36	00:11:45	00:22:33	00:21:09	00:23:56	01:17:51
HÖRBY	604	00:03:39	00:00:35	00:11:47	00:24:09	00:28:08	00:24:04	01:24:09
HÖÖR	570	00:04:01	00:00:36	00:14:40	00:23:07	00:31:33	00:26:32	01:30:34
KÄVLINGE	730	00:03:56	00:00:39	00:11:50	00:21:17	00:19:12	00:24:49	01:16:58
LOMMA	564	00:03:39	00:00:37	00:12:19	00:22:32	00:16:46	00:24:50	01:18:21
LUND	3020	00:03:56	00:00:39	00:08:49	00:21:29	00:09:37	00:24:20	01:07:15
SJÖBO	618	00:03:29	00:00:51	00:13:30	00:21:47	00:27:06	00:24:27	01:24:46
SKURUP	498	00:03:42	00:00:48	00:13:45	00:21:10	00:20:51	00:23:56	01:21:05
STAFFANSTORP	675	00:04:08	00:00:38	00:11:24	00:22:47	00:15:58	00:23:49	01:16:17
YSTAD	1137	00:03:49	00:00:55	00:07:04	00:19:50	00:08:26	00:23:44	01:06:31
Total	10198	00:03:50	00:00:41	00:10:50	00:21:48	00:17:34	00:24:22	01:14:01

Uppdragstider prio 1 per kommun för kommundistrikt 3 och 4

Hela region Skåne	Antal uppdrag prio 1	Skapat-Tilldelad resurs	Tilldelad resurs-kvitterat	Kvitterat-framme hämtadress	framme hämtadress-lastat patient	lastat patient-framme lämnplats	framme lämnaadress-hemåt/klar	Skapat-klarrapporterat uppdrag
2022	44078	00:03:55	00:00:43	00:09:34	00:23:12	00:16:20	00:25:56	01:14:58

I denna tabell så ingår bara uppdrag som tilldelats prioritet 1 av SOS Alarm

Kommun i detta fall syfta på den kommun som den hjälpsökande ringer ifrån

Uppdrag för hjälpsökande i andra län är fråntagna denna sammanställning

Tiderna i dessa tabeller är **mediantider**. Detta innebär att hälften av alla uppdrag var snabbare än värdet som anges och hälften tog längre tid.

Kommundistrikt 3 2022-01 till 2022-06	Antal uppdrag prio 1	Skapat-Tilldelad resurs	Tilldelad resurs-kvitterat	Kvitterat-framme hämtadress	framme hämtadress-lastat patient	lastat patient-framme lämnplats	framme lämnaadress-hemåt/klar	Skapat-klarrapporterat uppdrag
BJUV	534	00:03:49	00:00:43	00:13:51	00:23:24	00:20:10	00:25:54	01:23:26
BÅSTAD	460	00:03:59	00:00:49	00:16:38	00:23:57	00:33:33	00:23:46	01:36:50
HELSINGBORG	5022	00:03:53	00:00:38	00:08:12	00:23:35	00:08:58	00:26:13	01:08:23
HÖGANÄS	741	00:03:59	00:00:54	00:11:02	00:25:21	00:23:52	00:26:14	01:26:06
KLIPPAN	577	00:04:04	00:00:44	00:15:03	00:22:53	00:28:07	00:24:06	01:27:24
LANDSKRONA	1732	00:03:55	00:00:41	00:08:16	00:23:17	00:26:43	00:22:51	01:18:38
SVALÖV	453	00:03:54	00:00:45	00:15:11	00:21:41	00:32:03	00:22:56	01:27:28
ÅSTORP	531	00:03:58	00:00:48	00:12:11	00:24:40	00:19:19	00:26:25	01:19:01
ÄNGELHOLM	1435	00:03:50	00:00:47	00:08:29	00:24:30	00:21:43	00:25:14	01:18:07
ÖRKELLJUNGA	387	00:04:34	00:00:49	00:19:55	00:22:32	00:33:30	00:25:38	01:39:46
Total	11872	00:03:55	00:00:43	00:09:48	00:23:38	00:19:26	00:25:09	01:16:06

Kommundistrikt 4 2022-01 till 2022-06	Antal uppdrag prio 1	Skapat-Tilldelad resurs	Tilldelad resurs-kvitterat	Kvitterat-framme hämtadress	framme hämtadress-lastat patient	lastat patient-framme lämnplats	framme lämnaadress-hemåt/klar	Skapat-klarrapporterat uppdrag
BROMÖLLA	409	00:03:39	00:00:45	00:12:45	00:24:24	00:21:04	00:23:50	01:24:33
HÄSLEHOLM	2205	00:03:47	00:00:45	00:11:13	00:23:05	00:22:31	00:24:24	01:17:24
KRISTIANSTAD	2873	00:03:53	00:00:43	00:09:04	00:25:32	00:11:31	00:24:40	01:14:52
OSBY	463	00:03:37	00:00:56	00:16:19	00:22:14	00:39:35	00:25:25	01:38:04
PERSTORP	347	00:03:55	00:00:46	00:10:34	00:22:40	00:34:11	00:25:09	01:29:00
SIMRISHAMN	695	00:04:07	00:00:43	00:11:33	00:22:37	00:35:01	00:25:57	01:38:02
TOMELILLA	562	00:03:36	00:00:48	00:10:22	00:21:00	00:19:02	00:25:49	01:19:06
ÖSTRA GÖINGE	590	00:03:53	00:00:56	00:11:20	00:23:13	00:26:12	00:27:41	01:25:55
Total	8144	00:03:50	00:00:45	00:10:39	00:23:43	00:21:03	00:24:58	01:20:47

Mediantid larm till framme hämtadress per kommundistrikt och kommun

Kommun i dessa tabeller syftar på den kommun som den hjälpsökande ringer ifrån. Uppdrag för hjälpsökande från andra landsting är frångagna denna sammanställning

Skåne	Antal uppdrag	Median Tilldelat-framme hämtadress
2022	44078	00:10:10

Målet för hela Skåne att mediantiden mellan att en resurs tilldelas och är framme vid hämtadressen är mindre än 12 minuter. Motsvarande mål för varje enskild kommun är 18 minuter.

I denna tabell så ingår bara uppdrag som tilldelats prioritet 1 av SOS Alarm

Tiderna i dessa tabeller är **mediantider**. Detta innebär att hälften av alla uppdrag var snabbare än värdet som anges och hälften tog längre tid.

Kommundistrikt 1 2022-01 till 2022-06	Antal uppdrag	Median Tilldelat-framme hämtadress
MALMÖ	10 849	00:08:27
SVEDALA	484	00:12:47
TRELLEBORG	1 624	00:13:35
VELLINGE	907	00:14:08
Total	13 864	00:09:03

Kommundistrikt 2 2022-01 till 2022-06	Antal uppdrag	Median Tilldelat-framme hämtadress
BURLÖV	638	00:12:45
ESLÖV	1 144	00:12:11
HÖRBY	604	00:12:01
HÖÖR	570	00:15:05
KÄVLINGE	730	00:12:10
LOMMA	564	00:12:48
LUND	3 020	00:09:23
SJÖBO	618	00:14:01
SKURUP	498	00:14:33
STAFFANSTORP	675	00:11:59
YSTAD	1 137	00:07:59
Total	10 198	00:11:18

Kommundistrikt 3 2022-01 till 2022-06	Antal uppdrag	Median Tilldelat-framme hämtadress
BJUV	534	00:14:42
BÅSTAD	460	00:16:57
HELSINGBORG	5 022	00:08:52
HÖGANÄS	741	00:11:49
KLIPPAN	577	00:15:40
LANDSKRONA	1 732	00:08:49
SVALÖV	453	00:15:40
ÅSTORP	531	00:12:31
ÄNGELHOLM	1 435	00:09:04
ÖRKELJUNGA	387	00:20:12
Total	11 872	00:10:22

Kommundistrikt 4 2022-01 till 2022-06	Antal uppdrag	Median Tilldelat-framme hämtadress
BROMÖLLA	409	00:12:22
HÄSLEHOLM	2 205	00:11:47
KRISTIANSTAD	2 873	00:09:45
OSBY	463	00:17:10
PERSTORP	347	00:11:06
SIMRISHAMN	695	00:12:06
TOMELILLA	562	00:10:43
ÖSTRA GÖINGE	590	00:12:04
Total	8 144	00:11:06

Hjärtstopp – IVPA – Ambulansassistans från räddningstjänst

Kommun i dessa tabeller syftar på den kommun som den hjälpsökande ringer ifrån.

Kommun 2022-01-01 -> 2022-07-03	Hjärtstopp	Hjärtstopp [% av vårdärenden P1]	IVPA	IVPA [% av vårdärenden P1]	Ambulansassistans	Ambulansassistans [% av vårdärenden P1]
BJUV	12	2,2%	2	0,4%	2	0,4%
BROMÖLLA	11	2,6%	3	0,7%	7	1,6%
BURLÖV	8	1,2%	0	0,0%	4	0,6%
BÅSTAD	11	2,3%	15	3,1%	2	0,4%
ESLÖV	18	1,6%	3	0,3%	10	0,9%
HELSINGBORG	60	1,2%	11	0,2%	38	0,7%
HÄSSLEHOLM	32	1,4%	13	0,6%	14	0,6%
HÖGANÄS	14	1,9%	9	1,2%	7	0,9%
HÖRBY	10	1,6%	5	0,8%	4	0,7%
HÖÖR	19	3,3%	10	1,7%	3	0,5%
KLIPPAN	18	3,1%	7	1,2%	4	0,7%
KRISTIANSTAD	33	1,1%	23	0,8%	26	0,9%
KÄVLINGE	14	1,9%	2	0,3%	6	0,8%
LANDSKRONA	25	1,4%	9	0,5%	47	2,7%
LOMMA	12	2,1%	0	0,0%	7	1,2%
LUND	33	1,1%	2	0,1%	30	1,0%
MALMÖ	131	1,2%	11	0,1%	90	0,8%
OSBY	14	3,0%	9	1,9%	4	0,8%
PERSTORP	0	0,0%	6	1,7%	3	0,9%
SIMRISHAMN	10	1,4%	8	1,1%	15	2,1%
SJÖBO	12	1,9%	4	0,6%	11	1,7%
SKURUP	10	2,0%	2	0,4%	6	1,2%
STAFFANSTORP	13	1,9%	0	0,0%	1	0,1%
SVALÖV	8	1,7%	5	1,1%	2	0,4%
SVEDALA	7	1,4%	0	0,0%	3	0,6%
TOMELILLA	17	3,0%	4	0,7%	3	0,5%
TRELLEBORG	36	2,2%	22	1,3%	17	1,0%
VELLINGE	12	1,3%	10	1,1%	1	0,1%
YSTAD	12	1,0%	2	0,2%	15	1,3%
ÅSTORP	11	2,1%	3	0,6%	2	0,4%
ÄNGELHOLM	17	1,2%	6	0,4%	10	0,7%
ÖRKELLJUNGA	12	3,0%	13	3,2%	6	1,5%
ÖSTRA GÖINGE	7	1,2%	3	0,5%	5	0,8%
Total	659	1,5%	222	0,5%	405	0,9%

Tabellen listar antalet räddningsärenden för hjälpsökande i Skåne per kommun.

För att ett ärende ska räknas in här krävs att SOS Alarm under pågående ärende har fått bekräftelse på att minst en räddningsresurs har knutits till ärendet.

Hjärtstopp

Ärendet har indexnivå 1: "Sjukvårdslarm", indexnivå 2: "Första hjälpenlarm" och indexnivå 3: "Hjärtstopp"

IVPA

Ärendet har indexnivå 1: "Sjukvårdslarm" och indexnivå 2: "IVPA"

Ambulansassistans

Ärendet har indexnivå 1: "Ambulansassistans"

Vid procentberäkning så räknas antalet ärenden delat på alla vårdärenden med prioritet 1 med hjälpsökande i samma kommun