

### Urinprov – vacuumrör med strå

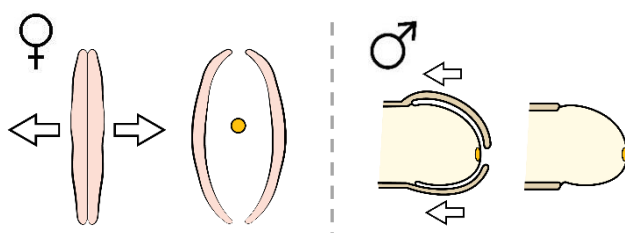
#### DET HÄR BEHÖVER DU

Engångsmugg i plast. Rör och överföringsstrå som du fått av din vårdgivare.

#### GÖR SÅ HÄR



Före provtagning bör du inte ha kissat de senaste 4 timmarna.

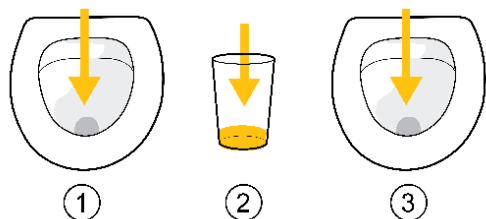


Vid provtagning:


**Kvinna** : håll isär blygdläpparna.

Vid blödning eller flytning förs en tampong in i slidan före provtagning.

**Man**: för tillbaka förhuden.



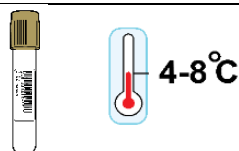
- 1) Kissa först lite i toaletten.
- 2) För därefter in en engångsmugg i strålen och fyll muggen till hälften.
- 3) Kissa den sista portionen i toaletten.



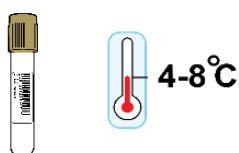
Sätt ner strået i muggen med urin.  
Stick in röret med korken först i hållaren på strået och tryck till. Röret fylls med urin.  
Håll kvar röret tills det slutar fyllas.



Märk röret med hela ditt personnummer och namn, provtagningsdatum och klockslag.  
Använd etiketten som du fått av din vårdgivare. Sätt etiketten längs med röret.



Förvara provröret i kylskåp.



Lämna provet till din vårdgivare senast samma dag som du tar provet.  
Transportera provet kylt.  
Ta med giltig legitimation.