

راهنمای بیمار

آزمایش نوار کرم نخسانه

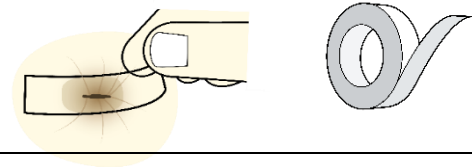
به این وسایل ضرورت دارید
 نوار شفاف مداد معمولی.
 پل شیشه‌ای و ظرف پل شیشه‌ای که ارائه‌دهنده خدمات درمانی به شما داده است.

چطور انجام دهیم

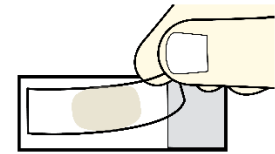


در وقت صبح و قبل از رفتن به حمام و تشناب یک نوبت سمپل بگیرید.

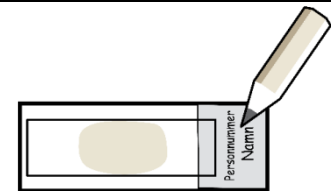
سمت چسبناک نوار شفاف را روی مقعد فشار دهید.



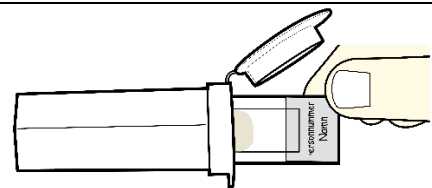
پل شیشه‌ای را بیرون بیاورید. سمت چسبناکی را که روی مقعد فشار داده بودید، روی قسمت شفاف پل شیشه‌ای قرار دهید.



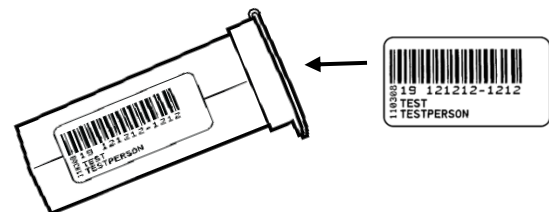
برچسب دارای نمبر آی دی و نام و تاریخ سمپل گیری را روی قسمت سفید پل شیشه‌ای بچسبانید. از پن استفاده کنید.



پل شیشه‌ای را داخل ظرف پل شیشه‌ای قرار دهید. درپوش را ببندید.



برچسب نمبر آی دی، نام کامل و تاریخ و ساعت سمپل گیری را روی پل شیشه‌ای بچسبانید. از برچسبی که ارائه‌دهنده خدمات درمانی به شما داده است استفاده کنید.



سمپل را در همان روز سمپل گیری به ارائه‌دهنده خدمات درمانی تحویل دهید. سمپل را در کیسه پلاستیکی دارای یخ منتقل کنید. کارت شناسایی معتبر به همراه بیاورید.

