

Patientinstruktion

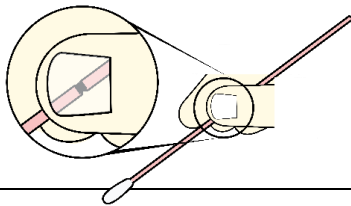
Klamydia/gonokocker eller Mycoplasma genitalium

Vaginalprov

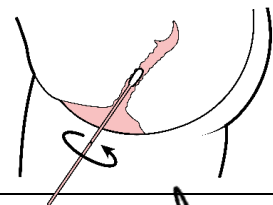
DET HÄR BEHÖVER DU

Provtagningsset som du fått av din vårdgivare. Vätskan i röret är ofarlig vid normalt bruk. Om du får den på huden sköljer du med rikligt med vatten.

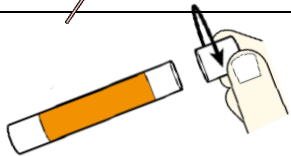
GÖR SÅ HÄR



Ta ut provpinnen ur förpackningen. Håll mitt över skåran på provpinnen med tummen och pekfingeret.




För försiktigt upp pinnen tre till fyra centimeter i slidan och stryk/snurra pinnen utmed slidans vägg två varv.



Skruva av korken på röret utan att förstöra folien på korken. Vätskan ska vara kvar i röret.



Sätt ned pinnen i röret och **bryt av** den vid skåran.



Skruva noggrant på korken på röret.



Märk **röret** med hela ditt personnummer och namn, provtagningsdatum och klockslag. Använd etiketten som du fått av din vårdgivare.



Lämna provet till din vårdgivare senast samma dag som du tar provet. Ta med giltig legitimation.