

Patientinstruktion

Klamydia/gonokocker eller Mycoplasma genitalium

Urinprov

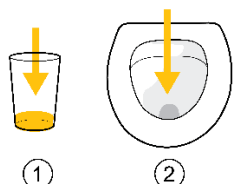
DET HÄR BEHÖVER DU

Engångsmugg i plast. Provtagningsset som du fått av din vårdgivare. Vätskan i röret är ofarlig vid normalt bruk. Om du får den på huden sköljer du med rikligt med vatten.

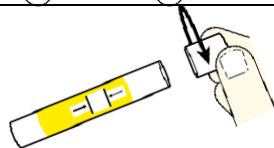
GÖR SÅ HÄR




Det ska ha gått minst en timme sedan du kissade innan du tar provet.



- 1) Kissa den första portionen urin, ca en fjärdedels deciliter, i en ren mugg.
- 2) Kissa resten i toaletten.

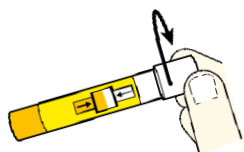


Skruva av korken på röret utan att förstöra folien på korken. Vätskan ska vara kvar i röret.



Sug med pipetten upp urin ur muggen.


För över urin med pipetten till röret så att nivån hamnar **mellan pilarna** i fönstret på röret.



Skruva noggrant på korken på röret.



Märk **röret** med hela ditt personnummer och namn, provtagningsdatum och klockslag. Använd etiketten som du fått av din vårdgivare.



Lämna provet till din vårdgivare senast samma dag som du tar provet. Ta med giltig legitimation.