

راهنمای بیمار

سمپل مدفوع در شیشه با محلول

به این وسایل ضرورت دارید

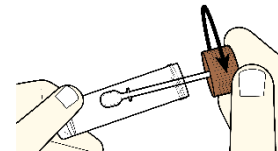
ارائه‌دهنده خدمات درمانی این شیشه‌ها را در اختیار شما می‌گذارد. کاغذ جمع‌آوری یا ظرف کاملاً تمیز. مایع داخل شیشه در صورت مصرف درست خطرناک نیست. اگر جلد شما به آن آغشته شود، باید با آب فراوان بشویید. دوره‌های سمپل‌گیری را که ارائه‌دهنده خدمات درمانی ذکر کرده است، رعایت کنید.

چطور انجام دهیم

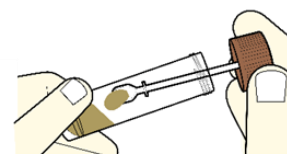
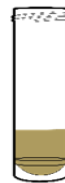
مدفوع را روی کاغذ یا درون ظرف کاملاً تمیز جمع‌آوری کنید. اگر مدفوع سخت باشد، سمپل باید هم از بخش داخلی و هم از بخش خارجی مدفوع گرفته شود.



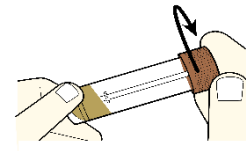
درپوش شیشه خرد را باز کنید. شیشه حاوی محلول است که باید داخل آن بماند SAF. یک قاشق روی درپوش قرار دارد.



با استفاده از آن مدفوع را به شیشه خرد منتقل کنید. یک چهارم شیشه را با مدفوع پر کنید.



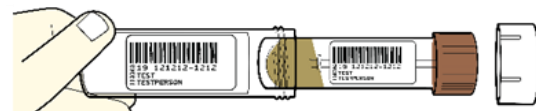
درپوش را با احتیاط به روی شیشه خرد برگردانید.



نام کامل، نمبر آی دی و تاریخ و ساعت سمپل‌گیری را روی هر دو شیشه بنویسید. از برچسب‌هایی که ارائه‌دهنده خدمات درمانی به شما داده است استفاده کنید.



شیشه خرد را داخل شیشه کلان قرار دهید و درپوش را ببندید.



سمپل را در همان روز سمپل‌گیری به ارائه‌دهنده خدمات درمانی تحویل دهید. سمپل را در کیسه پلاستیکی دارای یخ منتقل کنید. کارت شناسایی معتبر به همراه بیاورید.

