

Standardiserade vårdförlopp – SVF Registreringar i PASiS



Vårdåtagande – Dessa fält fylls i enligt Praxis för remisshantering
Problem anges med rätt kod för

- välgrundad misstanke om cancer eller
- patient från annat landsting/region

När Vårdåtagandet är ifyllt och Vårdprocess ska startas tryck på knappen Vårdprocess

Enhet	16	KIR	Problem	<<	Diagnos	Ankomstdatum	Läs
Typ av VB			Antal dagar		(till 1:a kontakt)		
Remiss från							<<
Remissgranskningsdatum		Vårdgivarsign		Datum för remissbeslut			
Kontrollpatient		Datum		Antal dagar		(till kontroll)	
Vårdåtagande avslutas							
Datum		Orsak		Sign			
Remiss till							<<
Fri text							
Upplagd	Ändrad						
Spara	Översikt	Nytt vårdåtagande	Byt problem	Ny patient	Boka	Bevakning	Behandling
Mätpunkter	Avvikelser	Vårdprocess					

Välj vårdprocess

Ny vårdprocess	
Läs	Ny patient
Välj vårdprocess och tryck Läs!	

Vid start av Vårdprocess väljs följande kod

- välgrundad misstanke om cancer samt datum
- Från Landsting

Om patient kommer från annat landsting (LT) och start behandling sker inom Region Skåne välj följande kod för

- välgrundad misstanke om cancer samt datum
- patient från annat landsting/region samt datum
- Från Landsting



Vårdprocessen består av tre delar

- SVF välgrundad misstanke
- SVF utredning
- SVF behandling

Varje del i vårdprocessen kopplas mot ett vårdåtagande



När vårdåtagandet är kopplat ser man vilken PASIS-enhet som har kopplats till respektive del i vårdprocessen

OBS! Endast ett vårdåtagande ska kopplas per box/flik. Endast den som har det medicinska ansvaret för patienten fyller i hela boxen/fliken.



Box/flik som är grön har ifylld information. Box/flik som är blå är den som är vald vid tillfället.




En vårdprocess kan fortsätta att fyllas i även om vårdåtagandet är avslutat.

De koder som används i vårdprocessen får inte användas i den medicinska registreringen!


Ofullständig registrering

När fält saknar uppgifter visas meddelanderuta. Går inte att Spara om uppgifter saknas.

Ingående vårdåtagande Koppla vårdåtagande


[16KIR 20180219](#) 

SVF välgr misstanke

Datum 

Välgrundad misstanke VG910

Från annat LT


Datum 


Från annat LT

Landsting

Från


Uppdatering SPSPRC3 8 A

Meddelande från webbsida 


 Datum måste anges

Datum kan inte vara större än innevarande datum.

Ingående vårdåtagande Koppla vårdåtagande


[16KIR 20180219](#) 

SVF välgr misstanke 20180615

Datum 

Välgrundad misstanke VG910


Från annat LT


Datum 

Från annat LT

Landsting

Från

Meddelande från webbsida 

 Datum kan inte vara större än dagens datum SPSPRC3 842 E

PASiS Vårdprocess bild 045

SVF Bröstcancer (20180201)

SVF vålgår missta SVF utredning SVF behandling Avsluta:

Ingående vårdåtagande

HLKIR_20180201

MDK 20180209
Datum 20180209

MDK VG935

Information diagnos 20180208
Datum 20180208

Information diagnos VG940

Första kontakt-SSK 20180201
Datum 20180201

Första kontaktsjuksköterska UX001

Tidig rehabbedömning 20180201
Datum 20180201

Tidig rehabbedömning UW005

Beslut om behandling 20180208
Datum 20180208

Beslut om behandling VG943

SVF avslut innan beh
Datum

SVF avslut innan behandling

SVF Bröstcancer (20180201)

SVF vålgår missta SVF utredning SVF behandling Avsluta:

Ingående vårdåtagande Koppla vårdåtagande

HLKIR_20180201

MDK 20180209
Datum 20180209

MDK VG935

Information diagnos 20180208
Datum 20180208

Information diagnos VG940

Första kontakt-SSK 20180201
Datum 20180201

Första kontaktsjuksköterska UX001

Tidig rehabbedömning 20180201
Datum 20180201

Tidig rehabbedömning UW005

Beslut om behandling 20180208
Datum 20180208

Beslut om behandling VG943

SVF avslut innan beh
Datum

SVF avslut innan behandling

Om två verksamheter behöver fylla i uppgifter i SVF utredning kan detta göras i samma koppling. Välj bild 045 Vårdprocess i PASiS fyll i patientens personnummer – Läs, välj SVF utredning, fyll i uppgifter och Spara. Någon koppling av nytt vårdåtagande behöver inte göras, kopplingsrutan visas inte heller. På samma sätt kan man göra om man behöver ändra inlagda uppgifter som blivit fel.

Fel koppling av ett vårdåtagande

Om man har ett kopplat vårdåtagande som inte ska vara kopplat t ex kopplat fel vårdåtagande i processen eller det inte ska vara ett SVF förlopp, då behöver man ta bort kopplingen. Det krävs då att man har en behörighet som visar ett rött kryss efter det kopplade vårdåtagandet. Tryck på det röda krysset och vårdåtagandet kopplas bort.

Ingående vårdåtagande

16SOK 2017101

Avsluta vårdprocess

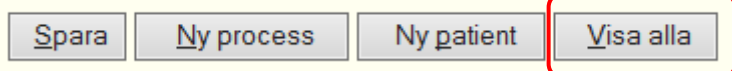
SVF vålgår missta SVF utredning SVF behandling Avsluta:

Avsluta en vårdprocess när det finns ett behov av att öppna samma vårdprocess igen.

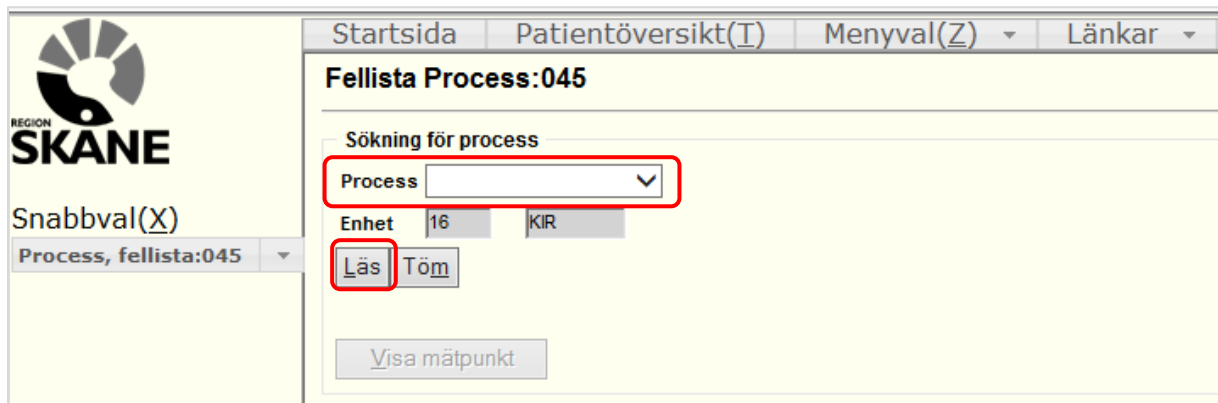
Innan man stänger ett förlopp är det viktigt att man går igenom processen. Säkerställ att det inte finns några fel, upptäcks detta måste de rättas innan datum för avslut sätts. Ett stängt förlopp kan inte öppnas igen. Skulle det finnas oklarheter i en Vårdprocess kontakta registreringsamordnare för SVF i din förvaltning.

Man får aldrig stänga ett förlopp förrän behov av att öppna upp samma förlopp finns. Det är en teknisk avslutning. Datum som anges är samma datum som man gör stängningen. Nytt vårdförlopp (samma) öppnas därefter direkt.

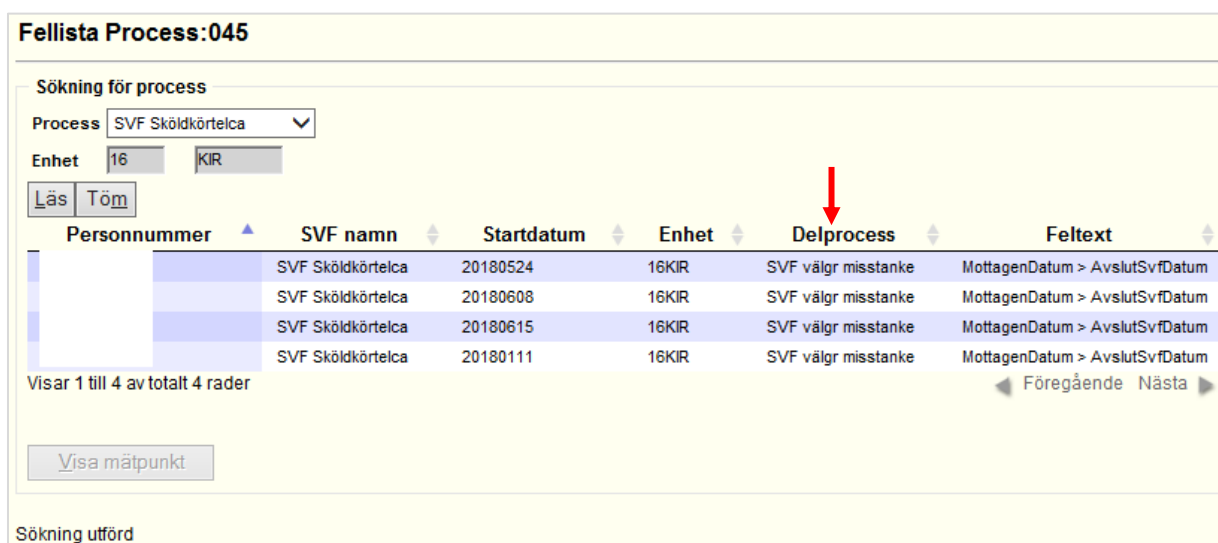
För att se om det finns avslutade vårdprocesser kan man välja Visa alla



Process, fellista bild 045



Välj den SVF process som du önskar söka fram fellistan för, tryck därefter på Läs



Personnummer	SVF namn	Startdatum	Enhet	Delprocess	Feltext
	SVF Sköldkörtelca	20180524	16KIR	SVF välgr misstanke	MottagenDatum > AvslutSvfDatum
	SVF Sköldkörtelca	20180608	16KIR	SVF välgr misstanke	MottagenDatum > AvslutSvfDatum
	SVF Sköldkörtelca	20180615	16KIR	SVF välgr misstanke	MottagenDatum > AvslutSvfDatum
	SVF Sköldkörtelca	20180111	16KIR	SVF välgr misstanke	MottagenDatum > AvslutSvfDatum

Visar 1 till 4 av totalt 4 rader

Sökning utförd

Listan med patienter som behöver åtgärdas visas. Genom att klicka på rubrikerna vid varje kolumn kan sortering göras. Vilken del av processen som feltexten hänvisar till visas i Delprocess.

Markera önskad rad genom att klicka på raden, raden blir grönmarkerad, välj därefter Visa mätpunkt. Man kommer då direkt in i processdelen som hänvisningen på feltexten visar.

Fellista Process:045

Sökning för process

Process

Enhet

Personnummer	SVF namn	Startdatum	Enhet	Delprocess	Feltext
	SVF Sköldkörtelca	20180111	16KIR	SVF välgr misstanke	MottagenDatum > AvslutSvfDatum
	SVF Sköldkörtelca	20180524	16KIR	SVF välgr misstanke	MottagenDatum > AvslutSvfDatum
	SVF Sköldkörtelca	20180608	16KIR	SVF välgr misstanke	MottagenDatum > AvslutSvfDatum
	SVF Sköldkörtelca	20180615	16KIR	SVF välgr misstanke	MottagenDatum > AvslutSvfDatum

Visar 1 till 4 av totalt 4 rader

Sökning utförd

Nedan bilder visar att datum för välgrundad misstanke finns.

Översikt

Rätta mätpunkt

Registrering vårdprocess

Enhet: 16 KIR P SP 045 2018-07-06; 13:47

Personnummer

SVF Sköldkörtelca (20180111)

SVF välgr misst SVF utredning SVF behandling Avsluta:

Ingående vårdåtagande

[16KIR 20180111](#)

SVF välgr misstanke 20171221

Datum

Välgrundad misstanke

Från annat LT 20180109

Datum

Från annat LT

Landsting 20180109

Från

Uppdatering SPSPRC3 8 A

Datum och kod för avslut innan start behandling saknas alternativt datum och kod för start behandling saknas.

Översikt

Rätta mätpunkt

SVF välgr missta SVF utredning SVF behandling Avsluta:

Ingående vårdåtagande

[16KIR 20180111](#)

MDK 20180119
Datum
MDK

Information diagnos 20180109
Datum
Information diagnos

Första kontakt-SSK
Datum
Första kontaktsjuksköterska

Tidig rehabbedömning
Datum
Tidig rehabbedömning

Beslut om behandling
Datum
Beslut om behandling

SVF avslut innan beh
Datum
SVF avslut innan behandling

Uppdatering SPSPRC3 8 A

Exempel på text som visas är

- Saknar Landstingskod
 - o landstingskoden ej ifylld i SVF välgrundad misstanke

- Start SVFDatum > AvslutSVFDatum
 - o datum för avslut innan behandling alt start behandling saknas - eller
 - o datum för avslut är före datum för välgrundad misstanke

- Många vårdåtagande på delprocess
 - o två eller flera vårdåtagande är kopplade i en processdel

- MottagenDatum > Avslut SVFDatum
 - o datum för avslut är före mottaget datum, blir negativ ledtid (-minus)

- Både AvslutSVFDatum o StartBehDatum satt
 - o datum i avslut innan behandling och start behandling finns i samma förlopp