

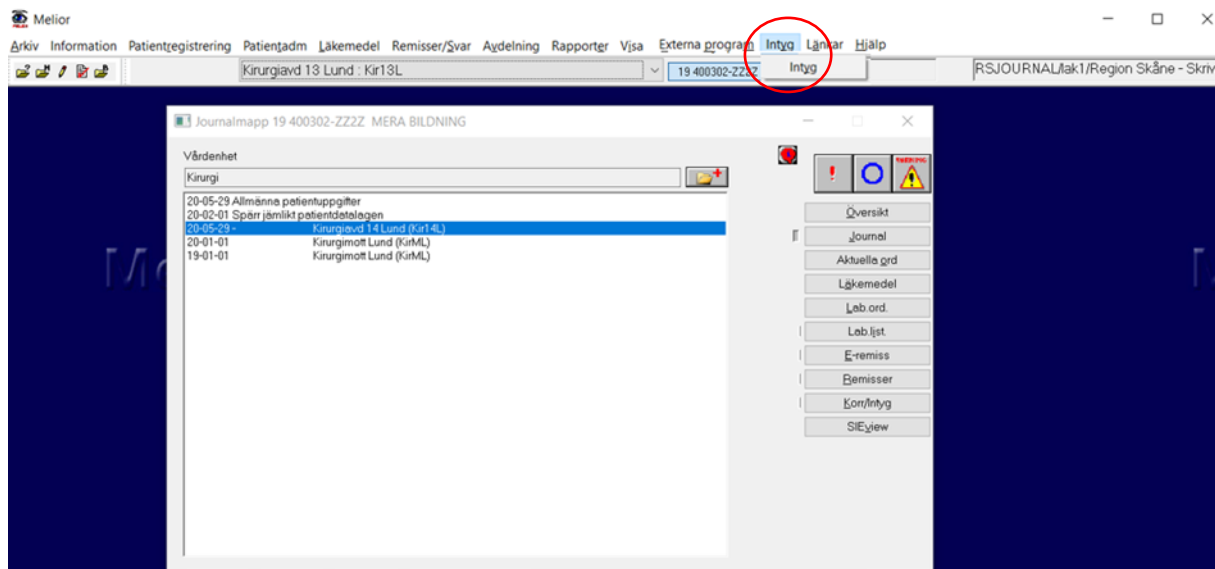
Intygsmodulen

Lathund hur du skriver FaR – Fysisk Aktivitet på Recept via Melior i Intygsmodulen

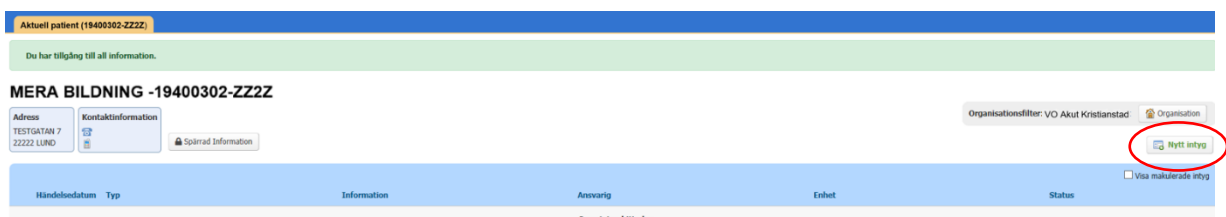
Förutsättningar:

Från och med 1 mars 2023 flyttar FaR-blanketten till Intygsmodulen. För att kunna skriva FaR krävs att du har ett vårdmedarbetaruppdrag (VoB SJF) på varje verksamhet du önskar förskriva FaR på.


1. Logga in i Melior
2. Sök fram aktuell patient i Melior
3. Logga in i Intygsmodulen via Melior genom att öppna menyvalet ”Intyg” och därefter klicka på ”Intyg”



4. Logga in i Intygsmodulen genom att ange PIN-kod (SITHS-kortet måste sitta i datorn)
5. Skapa FaR (på aktuell patient) genom att klicka på knappen ”Nytt intyg” för att skapa nytt intyg



6. Nu visas dialogrutan "Skapa nytt intyg". Klick på gruppen "Övrigt" för att komma till intygstypen FaR



Skapa nytt intyg

Arbetsgivare (2)

Försäkringskassan (4)

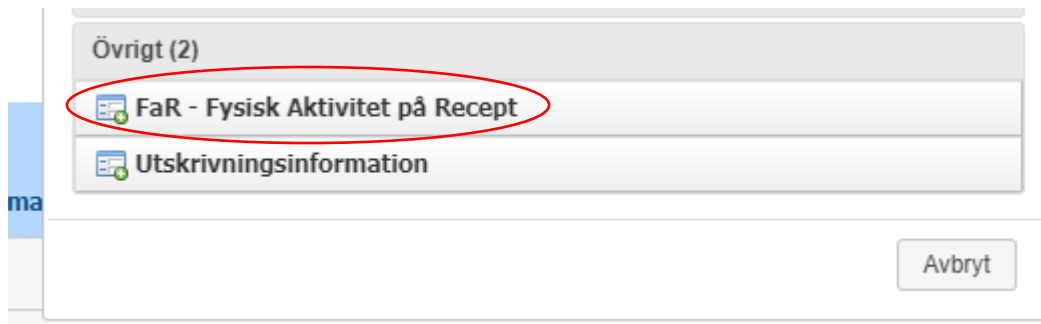
Socialstyrelsen (2)

Transportstyrelsen (2)

Övrigt (1)

Avbryt

7. Välj FaR genom att klicka på det

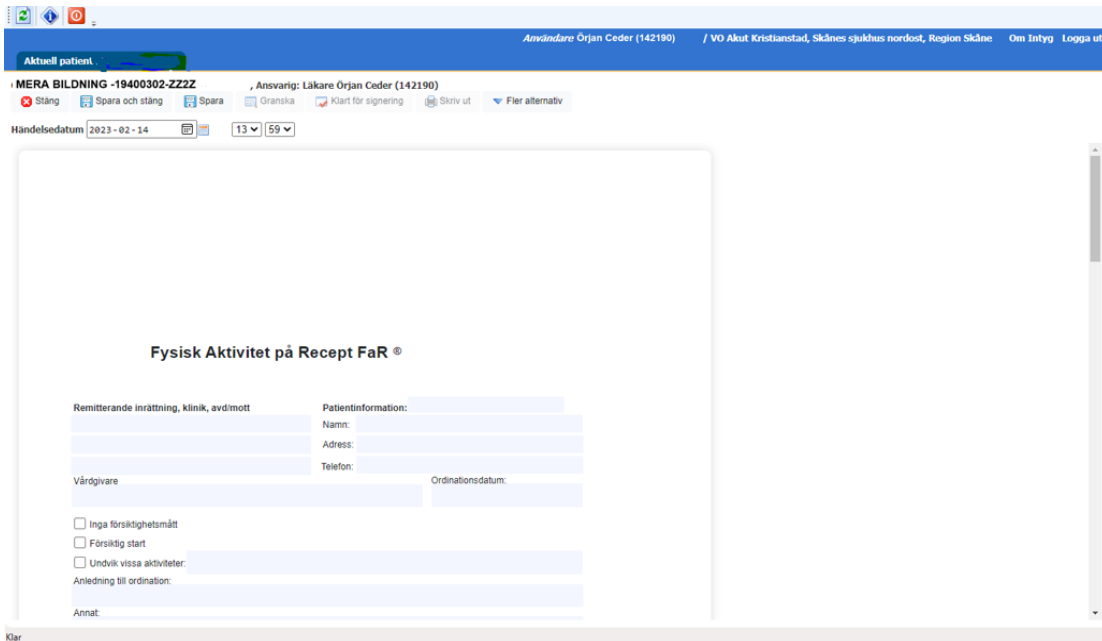


Övrigt (2)

- FaR - Fysisk Aktivitet på Recept
- Utskrivningsinformation

Avbryt

8. Nu öppnas FaR i formulärvyn och du kan nu förskriva FaR genom att fylla i formuläret



Aktuell patient: [Patientnamn]

Användare: Örjan Ceder (142190) / VO Akut Kristianstad, Skånes sjukhus nordost, Region Skåne Om Intyg Logga ut

MERA BILDNING -19400302-ZZZZ , Ansvarig: Läkare Örjan Ceder (142190)

Stäng Spara och stäng Spara Granska Klart för signering Skriv ut Fler alternativ

Handelsdatum: 2023-02-14 13 | 59

Fysisk Aktivitet på Recept FaR ®

Remitterande inrättning, klinik, avd/mott	Patientinformation:
	Namn:
	Adress:
	Telefon:
Vårdgivare	Ordningsdatum:

Inga försiktighetsmått

Försiktig start

Undvik vissa aktiviteter:

Anledning till ordination:

Annat:

Klar

Observera att intyget inte kan skickas elektroniskt, utan skrivs ut och ges till patienten (för att du skall kunna skriva ut intyget måste du först signera det).