

Innehållsförteckning

Prov i Blå transportlåda via Regionservice - alla orter utom Lund, Landskrona, Malmö och Ängelholm	2
Prov i Blå transportlåda via Regionservice – Lund/Landskrona.....	3
Övriga prover och remisser som skickas som enstaka prov via Regionservice - Lund/Landskrona	4
Prov i Grå transportlåda via Regionservice - Malmö	5
Prov i Blå transportlåda via Regionservice - Ängelholm.....	7
Prov till Klinisk Genetik, Patologi och Cytologi:.....	8
Enstaka prov via Regionservice	9
Prov med Post Nord eller annat ombud	10

Prov i Blå transportlåda via Regionservice - alla orter utom Lund, Landskrona, Malmö och Ängelholm

Från:

Vårdenhet utanför sjukhusområde

Till:

Laboratoriemedicin

Kylklamp

Placera en fryst kylklamp på avsedd plats i locket vid packning.

Märkning – Röd tejp

Röd tejprens på locket utsida betyder att boxen är tom.
Ta bort tejpens vid packning av prover.
Transport hämtar inga boxar märkta med röd tejp.

Centrifugering

Prover som ska centrifugeras, enligt instruktioner på
Analysportalen, får inte skickas ocentrifugerade.
Laboratoriets automation kan inte se skillnad på
ocentrifugerade kontra centrifugerade prover.



Remisser

Placera remisser i facket, bakom den transparenta
avskiljaren.

Placera sedan remisserna i följande ordning:
Remisser för rör med endast streckkod först, resterande remisser bakom.
Remisserna får inte vikas.

Provrör

Placera/sortera rören i följande ordning:

PK rör, efter de akuta, längst fram i provstället.
(när provställ packas på höjd i transportboxen ska PK rören placeras i det understa provstället)

Sortera därefter rör med endast streckkod utan personnummer enligt färg i provstället.
Sortera övriga rör därefter.
Sortera rören i samma ordning som remisserna.

Akuta prover, rör i transporthylsa med remiss packas separat, i exempelvis en brun påse, som märks
med adress och Akut.

Provbehållare som inte får plats i provstället ska placeras i plastmugg.

Övrigt

Transport lämnar lika många tomma transportboxar som de hämtar. Ta ut kylklampen och frys den.

Rengöring

Vid spill/läckage ska transportboxen torkas av med sprit och absorbenten ska bytas ut till ny.

Den 1:a varje månad ska alla transportboxar rengöras. De transportboxar man har på plats ska då torkas
av med sprit och absorbenten bytas ut till ny.

Utgiven: 2023-08-23

Ansvarig: Laboratoriemedicin

Prov i Blå transportlåda via Regionservice – Lund/Landskrona

Gäller Remiss ”Rutin/Akut 1” och Rutin/Akut 2” fr.o.m 5 september

Från:

Vårdenhet i Lund-/Landskronaområdet



Till:

Laboratoriemedicin

Kylklamp

Placera en fryst kylklamp på avsedd plats i locket vid packning.

Märkning – Röd tejp

Röd tejprens på lockets utsida betyder att boxen är tom.
Ta bort tejpens vid packning av prover.
Transport hämtar inga boxar märkta med röd tejp.

Centrifugering

Prover som ska centrifugeras, enligt instruktioner på Analysportalen, får inte skickas ocentrifugerade.
Laboratoriets automation kan inte se skillnad på ocentrifugerade kontra centrifugerade prover.



Remisser

Placera remisser i facket, bakom den transparenta avskiljaren.

Remisserna får inte vikas.

Placera en lapp med vårdcentralens/mottagningens namn i lådan.

Provrör

Placera/sortera rören i följande ordning:

PK rör, längst fram i provstället.

(när provställ packas på höjd i transportboxen ska PK rören placeras i det understa provstället)

Sortera därefter rör enligt färg i provstället.

Akuta prover packas som enstaka prov, se nästa sida. Märks med adress och AKUT.

Adressera till: Laboratoriemedicin Bas, Akutgatan 8, 221 85 Lund.

Provbehållare som inte får plats i provstället ska placeras i plastmugg.

Övrigt

Transport lämnar lika många tomma transportboxar som de hämtar. Ta ut kylklampen och frys den.

Rengöring

Vid spill/läckage ska transportboxen torkas av med sprit och absorbenten ska bytas ut till ny.

Den 1:a varje månad ska alla transportboxar rengöras. De transportboxar man har på plats ska då torkas av med sprit och absorbenten bytas ut till ny.

Övriga prover och remisser som skickas som enstaka prov via Regionservice - Lund/Landskrona

Gäller fr.o.m 5 september

Från:

Till:

Vårdenhet i Lund-/Landskronaområdet



Laboratoriemedicin

Skicka enstaka prov i transporthylsa i provpåse alt i låda/kartong (Bild 7-10). Kyl eller frystransport - se instruktioner för respektive analys i Analysportalen.

Märk med returadress i de fall stor transportburk och kyltransportförpackning önskas i retur (gäller nr 7, 8 och 9).

Adressera till: Laboratoriemedicin Bas, Akutgatan 8, 221 85 Lund.

Transportförpackning för enstaka prov Artikelnummer (Art nr) nedan avser Marknadsplatsen.

Provpåsar

Bild 1, provpåse 230x350 Art nr. 25521

Bild 2, provpåse vadderad 200x270 Art nr. 12094

Transporthylsor

Bild 3, för blodrör, sterila rör, övriga mindre rör. Art nr. 3475

Bild 4, för sputumprov. Art nr. 29276

Bild 5, för faeces på burk. Art nr. 19530

Bild 6, behållare för objektglas. Art nr 2364

Bild 7, Kyl-/frystransportförpackning. Art nr. 17245

Tomma förpackningar förvaras liggande i frys utan hölje.

Hållbarhet 5 år. Har kylmedium läckt ut och förpackningen känns lätt ska den ersättas med ny. Analysrören fryses in stående.

Bild 8, Transportlådor (provbox) för cervixcytologi – VS

Tomma lådor tillhandahålls av Regionservice.

Kontakta skanetransport@skane.se

Bild 9, Transportsystem för flera prov/större volym

Transportkartong. Art nr 26069

Stor transportburk. Art nr 12562

Absorbent. Art nr 12560 Stödkors. Art nr 26070

Bild 10, Kartong för kyltransport av flera prov NY

Tillhandahålls av Laboratoriemedicin, labmedicin@skane.se.

Ska innehålla en **fryst** kylklamp, plastficka för remisser, samt en påse för att stoppa prover i. Tom låda är märkt med röd tejp.



Prov i Grå transportlåda via Regionservice - Malmö

Från:

Vårdenhet utanför sjukhusområdet

Till:

Laboratoriemedicin

Låda 1 – Närmsta akutsjukhus

Större plastlåda med **blått kort** (grönt eller blått vred)

För prover som används på följande remisser:

Rutin/akut 1 och 2, Special 3, Special Malmö, Blodgruppering/förenlighetstest

- Placera rör med streckkod från remiss enligt korkens färg.
- Placera blodgrupperingar och förenlighetstester om möjligt i en egen lådinsats, annars längst bak med remisserna i samma ordning.
- Placera burkar/diffglas m.m. i en gemensam lådinsats.
- Placera kapillära prover i transporthylsa i lådinsatsen.



Akuta prover, rör i transporthylsa med remiss packas separat, i exempelvis en brun påse, som märks med adress och Akut.


Låda 2 – Laboratoriemedicin, Lund

Mindre plastlåda med **grönt kort**

För prover som används på följande remisser:

Special 2, Special Lund, Läkemedel, Blodgrupperingar gravida, Mikrobiologi, Multiresistenta bakterier/Hygien, Immunologi, Serologi, Transplantationsimmunologi

- Sortera prov samlat per remisstyp i provstället.
- Remisserna sorteras i samma ordning som rören.
- Provbehållare som inte får plats i provstället ska placeras i plastmugg.



Gemensam information för båda lådorna

Kylklamp:

Placera en fryst kylklamp på avsedd plats vid packning. Se till att frysklampen är ordentligt fryst.

Centrifugering:

Prover som ska centrifugeras, enligt instruktioner på Analysportalen, ska skickas centrifugerade. Laboratoriets automation kan inte se skillnad på ocentrifugerade kontra centrifugerade prover vilket kan leda till felaktiga analysresultat.

Remisser:

Remisser läggs i plastficka i transportlådan. Remisserna får ej vikas.

Rengöring:

Vid spill/läckage ska transportboxen torkas av med sprit och absorbenten ska bytas ut till ny.

Den 1:a varje månad ska alla transportboxar rengöras. De transportboxar man har på plats ska då torkas av med sprit och absorbenten bytas ut till ny. Absorbent för transportbox 20 x 45 cm, art.nr F30048. Beställs via inköpsanmodan.

Prov i Blå transportlåda via Regionservice - Ängelholm

Från:

Vårdenhet utanför sjukhusområde →

Till:

Laboratoriemedicin

**Laboratoriemedicin Bas Helsingborg
Inklusive prover till Klinisk immunologi
och transfusionsmedicin**



Akuta prover, rör i transporthylsa med remiss packas separat, i exempelvis en brun påse, som märks med adress och Akut. Placera **PK-rör** efter de akuta/längst fram i provstället. Placera rutinprovvrören enligt färg i provstället. Sortera övriga i samma ordning som remisserna.

Klinisk mikrobiologi Lund



Placera **endast prover** som finns på remiss *Mikrobiologi, Multiresistenta bakterier/Hygien och Serologi/Virologi* i denna låda. Placera proven i löpande ordning. Sortera remisserna i samma ordning.

Centrifugering: Prover som ska centrifugeras, enligt instruktioner på Analysportalen, får inte skickas ocentrifugerade. Laboratoriets automation kan inte se skillnad på centrifugerade kontra ocentrifugerade prover.

Remisser: Placera remisser i facket, bakom den transparenta avskiljaren. Remisserna får inte vikas.

Kylklamp: Placera en fryst kylklamp på avsedd plats i locket vid packning.

Provbehållare som inte får plats i provstället ska placeras i plastmugg.

Tom box från Regionservice: Transport lämnar lika många tomma boxar som de hämtar. Ta direkt ut kylklampen och frys den.

Märkning på boxen: Röd tejprens på locket utsida betyder att transportboxen är tom. Ta bort tejpren vid packning av prover. Transport hämtar inga transportboxar med röd tejp.

Rengöring: Vid spill/läckage torkas transportboxen av med sprit och absorbenten byts ut till ny. Samma görs den 1:a varje månad med alla transportboxar som finns på plats hos er.

Prov till Klinisk Genetik, Patologi och Cytologi:

Får inte packas i transportboxen.

Proven packas separat och skickas direkt till respektive laboratorium.

Kontakt: Labmedicin@skane.se

Enstaka prov via Regionservice

Från:

Vårdenhet utanför sjukhusområde →

Till:

Laboratoriemedicin

Skicka enstaka prover i transporthylsa i provpåse.

Märk med returadress i de fall stor transportburk och kyltransportförpackning önskas i retur.

Kyl eller frystransport - se Analysportalen under Analyser och anvisningar, Laboratoriemedicin på webbplatsen Vårdgivare Skåne.

Adressera provet direkt till analyserande laboratorium enligt Analysportalen.

Adressuppgift - se Laboratoriemedicin på webbplatsen Vårdgivare Skåne.

Transportförpackning för enstaka prov Artikelnummer (Art nr) nedan avser Marknadsplatsen.

Provpåsar

Bild 1, provpåse 230x350 Art nr. 25521

Bild 2, provpåse vadderad 200x270 Art nr. 12094



Transporthylsor

Bild 3, för blodrör, sterila rör, övriga mindre rör. Art nr. 3475

Bild 4, för sputumprov. Art nr. 19088

Bild 5, för faeces på burk. Art nr. 19530

Bild 6, behållare för objektglas. Art nr 2364




Bild 7, Kyl-/frystransportförpackning. Art nr. 17245

Tomma förpackningar förvaras liggande i frys utan hölje.

Hållbarhet 5 år. Har kylmedium läckt ut och förpackningen känns lätt ska den ersättas med ny. Analysrören fryses in stående.

Bild 8, Transportlådor (provbox) för cervixcytologi – VS

Tomma lådor tillhandahålls av Regionservice.


Kontakta skanetransport@skane.se

Bild 9, Transportsystem för flera prov/större volym

Transportkartong. Art nr 26 069

Stor transportburk. Art nr 12 562

Absorbent. Art nr 12 560 Stödkors. Art nr 26 070



Prov med Post Nord eller annat ombud

Från:

Vårdenhet



Till:

Laboratoriemedicin eller annat laboratorium

Prov skickas som "Biologiskt ämne, kategori B, UN 3373

Vissa prov måste transporteras kylda eller frysta, se Analyser och anvisningar under Laboratoriemedicin på webbplatsen Vårdgivare i Skåne.

Ange korrekt adress. Felaktig eller ofullständig adress försenar leverans och svar. Uppgift om adress till Laboratoriemedicin se Laboratoriemedicin på webbplatsen Vårdgivare i Skåne.

Artikelnummer (Art nr) nedan avser Marknadsplatsen.

Provpåse, vadderat kuvert



Etikett

Används propåse utan förtryckt etikett 'Biologiskt ämne, kategori B' ska etikett klistras på påsen innan transport.

Transporthylsor

1. För prov i sterilt rör, blodrör, övriga mindre rör
2. För sputumprov
3. För faeces på burk
4. Behållare för objektglas

