

Digital Diktering Nyhetsbrev

2025-03-14



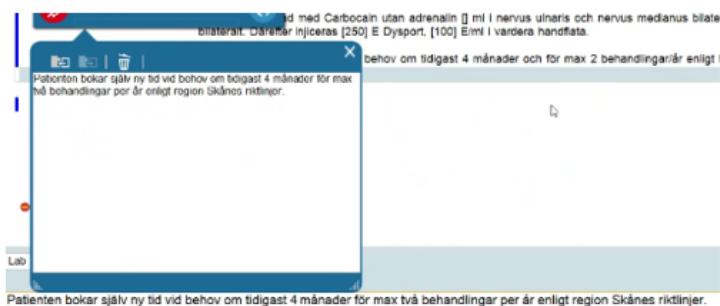
Nu är alla TIK-användare överflyttade till nya Taligenkänning – DMO

Bra att känna till om Taligenkänning – DMO

- Båda apparna för TIK finns kvar på datorerna, men det är viktigt att du nu endast använder Taligenkänning – DMO
- Avinstallation av den gamla TIK-appen kommer att ske inom kort på datorerna
- Har du skapat genvägar till TIK på din dator måste du ändra dessa till den nya som heter Taligenkänning – DMO
- För tillfället fungerar inte QlikView Taligenkänning för statistikuttag med anledning av att TIK är flyttad till ny miljö (DMO) och utredning pågår för att kunna få ut statistik för Taligenkänning igen
- Tjänsten VoiceHelper är borttagen från TIK med anledning av patientsäkerhetsrisker
- Problem med dikteringsfönstret i Melior

Problem

Texten du taligenkänner skrivs både i skrivrutan i Melior och i Dikteringsrutan eller enbart i Dikteringsrutan.
I exemplet nedan har texten skrivits i både skrivrutan i Melior och i Dikteringsrutan.



Åtgärd

Upplever du detta problem frekvent i Melior är rekommendationen att övergå till att använda Dikteringsrutan i stället för att taligenkänna i Meliors skrivruta. Du kan överföra texten till Meliors skrivruta på tre enkla sätt, se avsnitt Dikteringsrutan.

[\(avsnitt Dikteringsrutan hittar du i lathunden\)](#)

- Tips på kommando som du kan använda för att spara så att dikteringsrutan öppnas automatiskt när du går till nästa sökord i Melior.
Du skapar kommandot under *Hantera Steg-för-steg-kommandon* i *DragonBaren*.

Digital Diktering Nyhetsbrev

2025-03-14



Exemplet nedan är döpt till "Nästa", men du döper det till det du önskar säga. Eventuellt behöver du öppna dikteringsrutan manuellt med diktafonen på första sökordet i Melior (knapp Ins/Ovr på diktafonen).


Namn *
Nästa
Beskrivning
Test med dikteringsfönstret
Talad form *
Nästa
Steg *
▾ Kör röstkommando
Röstkommando överför texten
▾ Tryck på kortkommando
Kortkommando Alt + O
▾ Tryck på kortkommando
Kortkommando Ctrl + Alt + D
Nytt steg

Problem vid inloggning i Taligenkänning – DMO

•

Problem

När jag försöker logga in i Taligenkänning – DMO visas denna meddelanderuta.



Åtgärd

Klicka på valet *Avsluta* och starta TIK igen.

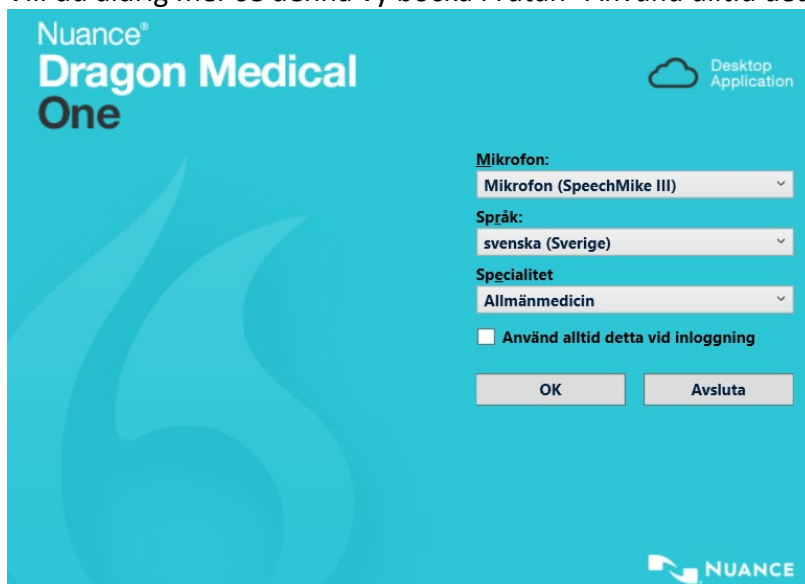
Väljer du *Fortsätt* får du som det står i meddelandet inte med dig din talprofil med anpassade inställningar och funktioner.

Digital Diktering Nyhetsbrev

2025-03-14



- Första gången du loggar in i Taligenkänning – DMO får du denna vy.
Språk – svenska (Sverige) går inte att ändra.
Specialitet - Allmänmedicin är så den centrala ordboken heter och går inte att ändra.
Mikrofon - nyhet i TIK - DMO är att du kan se vilka ljudenheter du har inkopplade i datorn och välja vilken ljudenhet du vill använda. Mikrofon finns även i DragonBaren.
Vill du aldrig mer se denna vy bocka i rutan "Använd alltid detta vid inloggning".



För mer detaljerad information se nedan länkar

- Här hittar du de nya *Lathundarna för TIK – DMO i Melior och PMO* [Taligenkänning - rutiner och instruktioner - Vårdgivare Skåne](#)
- Tidigare Nyhetsbrev för Taligenkänning [Taligenkänning - aktuellt - Vårdgivare Skåne](#)

Vid problem kontakta Servicedesk på telefonnummer 30 000 (Externt 07767-30 000)

För utbildning kontakta TIK-utbildare inom er verksamhet