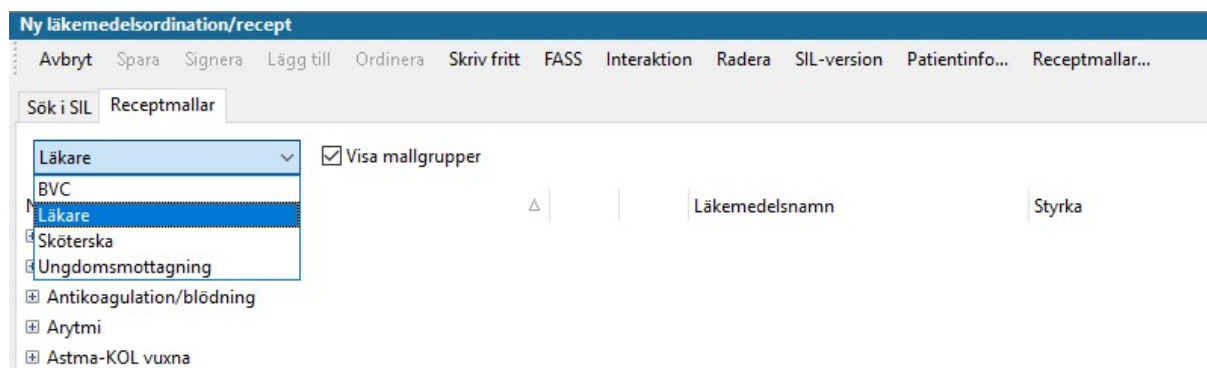


PMO-guide Primärvården

Läkemedel – Skapa privat receptmall

Receptmallar i PMO

I modul *Läkemedel* finns färdiga receptmallar att använda för BVC, Läkare, Sköterska, och Ungdomsmottagning. Receptmallarna är sorterade på sjukdom.



Ny läkemedelsordination/recept

Avbryt Spara Signera Lägg till Ordinerings Skriv fritt FASS Interaktion Radera SIL-version Patientinfo... Receptmallar...

Sök i SIL Receptmallar

Läkare Visa mallgrupper

BVC

Läkare

Sköterska

Ungdomsmottagning

Antikoagulation/blödning

Arytmi

Astma-KOL vuxna

Läkemedelsnamn

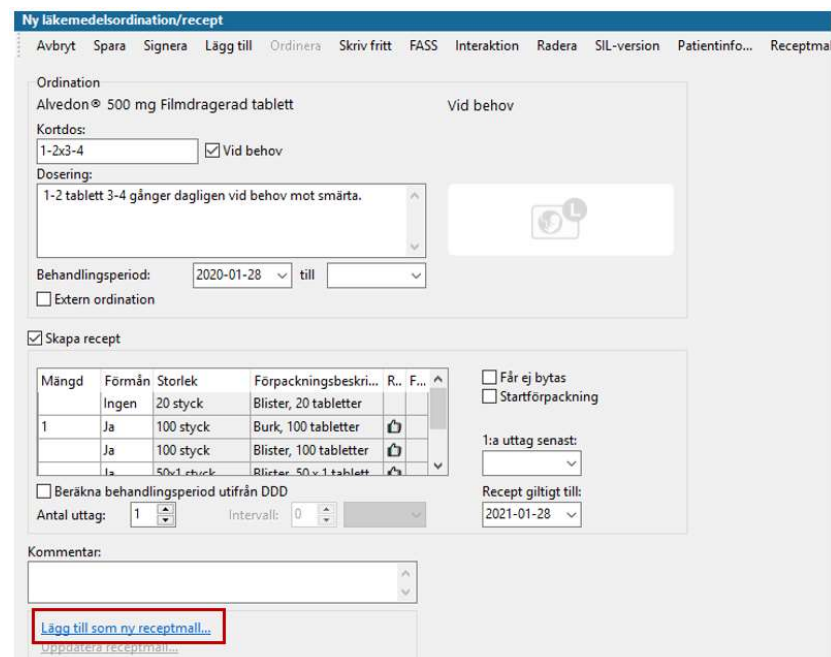
Styrka

Du har möjlighet att skapa en egen privat receptmall med de läkemedel du ofta använder. Din egen receptmall kan du exportera till övriga att använda på enheten, du kan även importera från någon annan.

Skapa en privat receptmall

Börja med att göra en ordination *men skicka inte iväg ordinationen*.

Välj istället *Lägg till som receptmall...*



Ny läkemedelsordination/recept

Avbryt Spara Signera Lägg till Ordinerings Skriv fritt FASS Interaktion Radera SIL-version Patientinfo... Receptmallar...

Ordination

Alvedon® 500 mg Filmdragerad tablett Vid behov

Kortdos: 1-2x3-4 Vid behov

Dosering: 1-2 tablett 3-4 gånger dagligen vid behov mot smärta.

Behandlingsperiod: 2020-01-28 till

Extern ordination

Skapa recept

Mängd	Förmån	Storlek	Förpackningsbeskrivning	R.	F...
Ingen		20 styck	Bliester, 20 tabletter		
1	Ja	100 styck	Burk, 100 tabletter		
	Ja	100 styck	Bliester, 100 tabletter		
1a		50x1 styck	Bliester, 50x1 tablett		

Får ej bytas

Startförpackning

1:a uttag senast:

Beräkna behandlingsperiod utifrån DDD

Antal uttag: 1 Intervall: 0

Recept giltigt till: 2021-01-28

Kommentar:

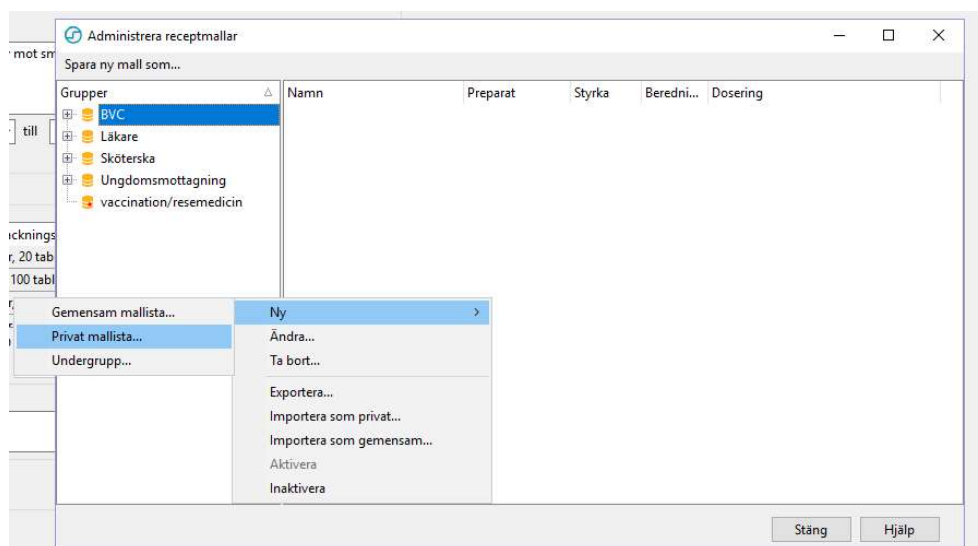
Lägg till som ny receptmall...

Uppdatera receptmall...

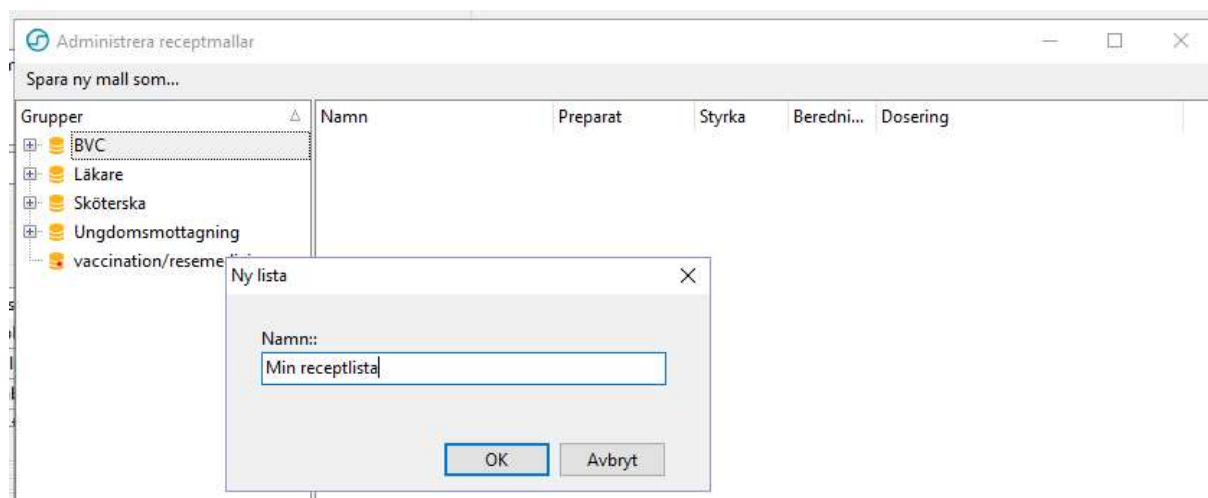
PMO-guide Primärvården

Läkemedel – Skapa privat receptmall

Högerklicka i fältet *Grupper* till vänster och välj *Ny – Privat mallista...*



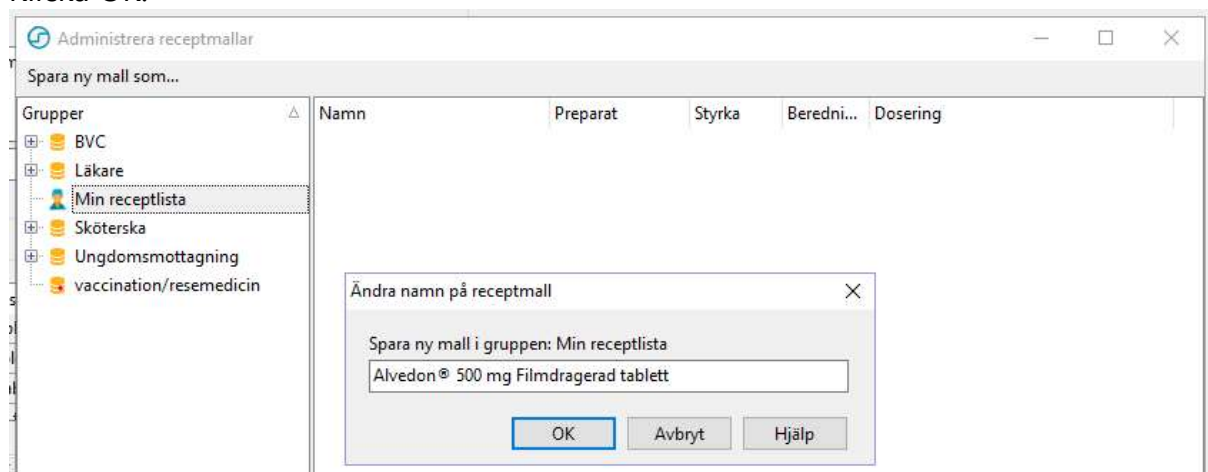
Ge listan ett namn, klicka OK.



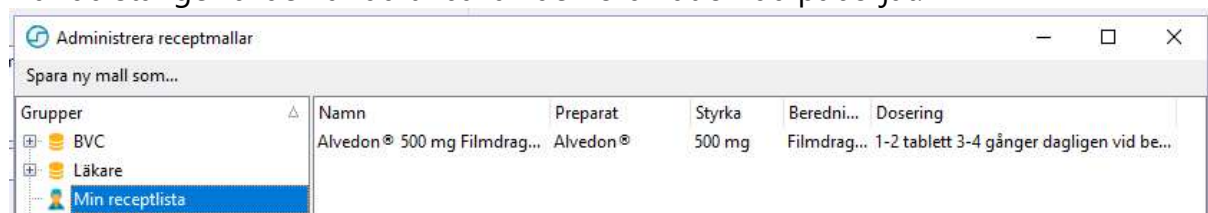
PMO-guide Primärvården

Läkemedel – Skapa privat receptmall

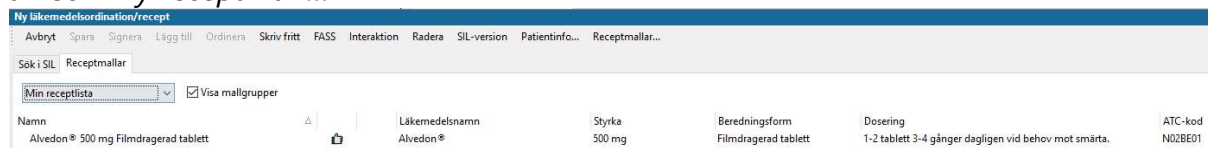
Nu har du skapat en privat lista som läggs bland övriga. Klicka på *Spara ny mall som...*
Klicka OK.



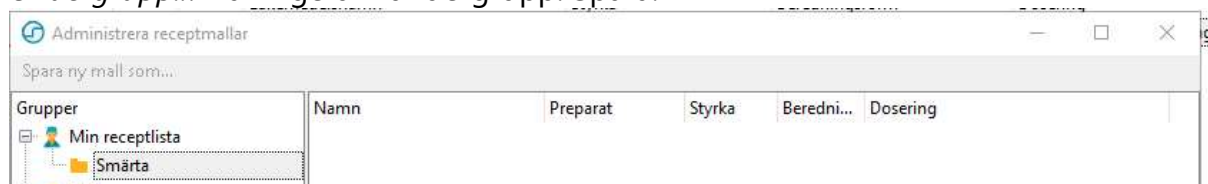
Den ordination du hade påbörjat och valt att spara finns nu i din privata lista.
När du stänger bilden är du tillbaka i den ordination du påbörjat.



Du når din privata lista via rullisten för *Receptmallar* när du väljer *Ny ordination*. Du lägger till fler ordination i din lista genom att först ordinera och sedan klicka på *Lägg till som ny receptmall...*



Du kan skapa undergrupper till din lista genom att högerklicka, välj *Ny – Undergrupp...* Namnge din undergrupp. Spara.



Observera att du själv måste uppdatera dina listor.

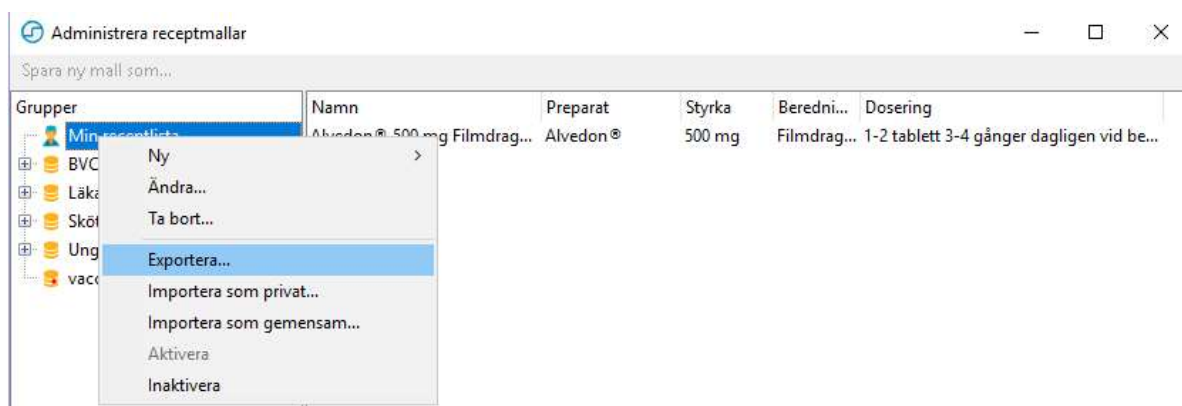
PMO-guide Primärvården

Läkemedel – Skapa privat receptmall

Exporterera en privat receptmall gemensam för enheten

Innan du ska dela en privat lista ska du skapa och namnge en mapp i gemensam katalog för enheten, ex *PMO gemensam receptmall*.

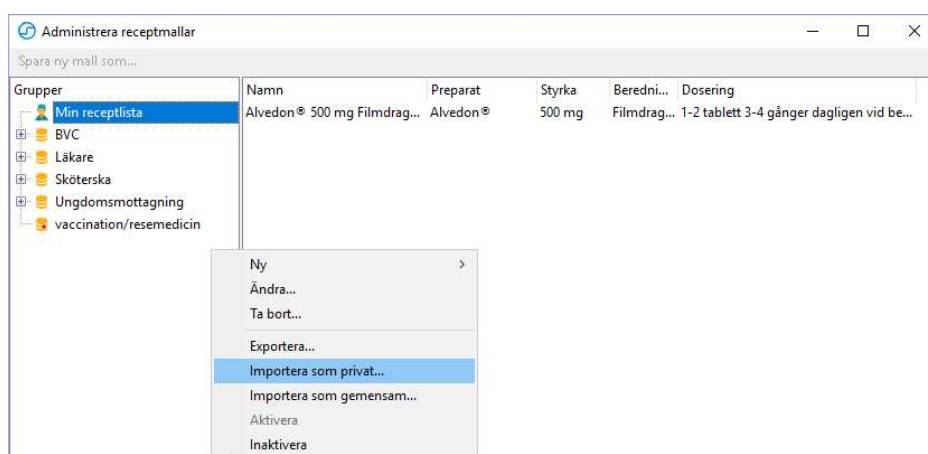
Gå till modul *Läkemedel* och klicka på *Ny*, välj *Receptmallar...* i menyraden. Högerklicka på din privata lista och välj *Exporterera...*



Leta upp mappen du skapade i gemensam katalog. Spara.

Importerera en privat receptmall

Gå till modul *Läkemedel* och klicka på *Ny*, välj *Receptmallar...* i menyraden. Högerklicka i fältet *Grupper* till vänster och välj *Importerera som privat...*



Leta upp mappen i gemensam katalog. Spara.