

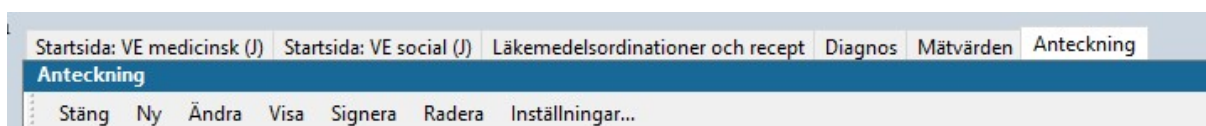
# PMO-guide Primärvården

## Arbetsflöde och Startflöde

Ett *Startflöde* är de moduler/flikar som startas automatiskt när du öppnar *Mitt Arbete* eller en patients *Journal*. Ett *Arbetsflöde* är samma som *Startflöde*, skillnaden är att arbetsflödet inte öppnas automatiskt, men kan öppnas/aktiveras manuellt när så önskas. Flödena är till för att underlätta det arbete du gör i en *Journal* eller i *Mitt Arbete*.

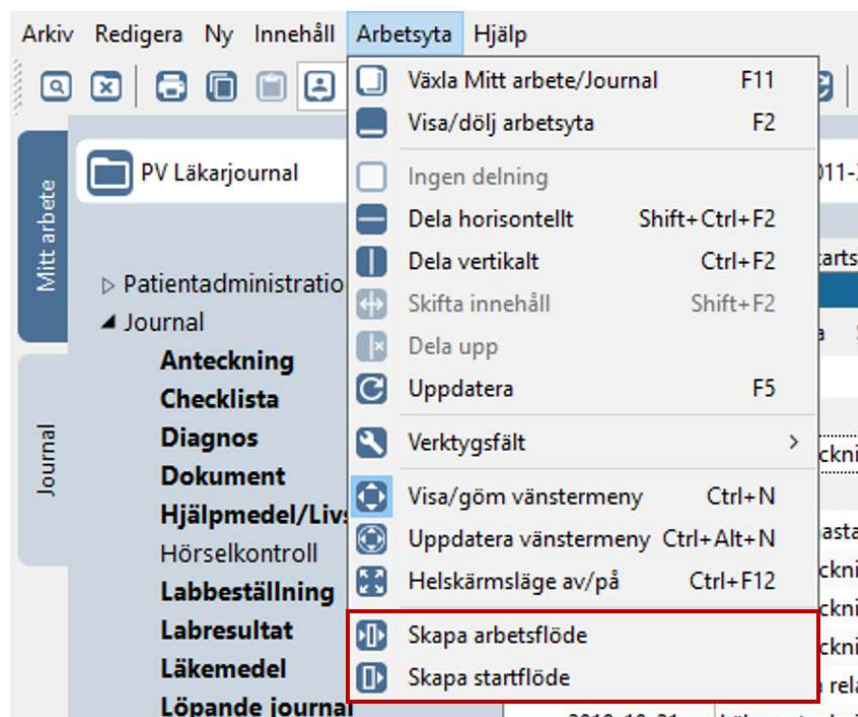
### Skapa Arbetsflöde och Startflöde

Öppna en patientjournal. Öppna därefter de moduler/flikar som du önskar ha med i ditt *Startflöde* eller *Arbetsflöde*. Klicka sedan på den flik du vill ska vara startfliken, i exemplet är fliken *Anteckning* vald.



Samma tillvägagångssätt används om ett *Startflöde/Arbetsflöde* ska skapas för *Mitt Arbete*.

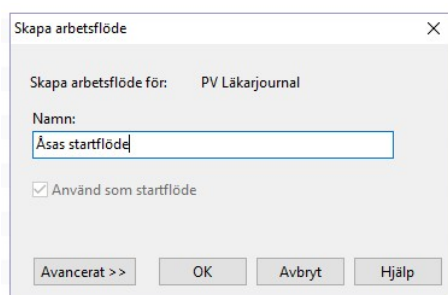
Gå in under rubriken *Arbetsyta* och välj *Skapa startflöde* eller *Skapa arbetsflöde*.



# PMO-guide Primärvården

## Arbetsflöde och Startflöde

Döp *Startflödet/Arbetsflödet* till något tydligt. I bilden ser vi att det är ett *Startflöde* som håller på att skapas i och med att rutan *Använd som startflöde* är förkryssad. Denna ruta är inte förkryssad om det enbart är ett vanligt *Arbetsflöde* som ska skapas.



Skapa arbetsflöde

Skapa arbetsflöde för: PV Läkarsjournal

Namn:  
Åsas startflöde

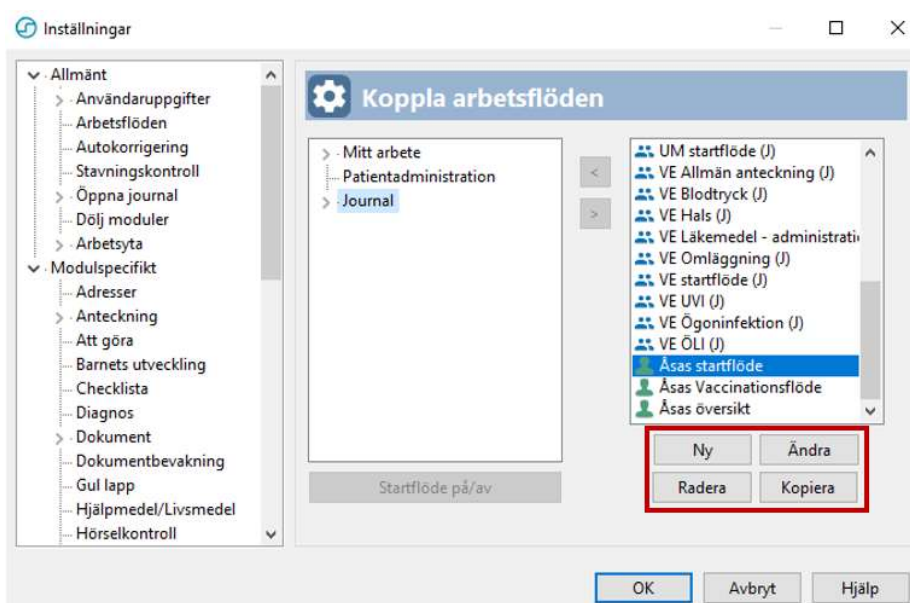
Använd som startflöde

Avancerat >> OK Avbryt Hjälp

Nu är *Startflödet* skapat. Detta kommer automatiskt att startas varje gång en ny patientjournal öppnas. Notera att flödet i detta exempel är kopplat till den journaltyp du befinner dig i. Det kan skapas för alla journaltyper.

### Justera ett befintligt Arbetsflöde och Startflöde

För att justera eller radera ett flöde går du in under *Arkiv – Inställningar – Arbetsflöde*. Klicka på *Journal* i mittfältet (eller *Mitt Arbete* om det är ett flöde för *Mitt Arbete* som ska redigeras). Det skapade arbetsflödet ligger i listan till höger. Nere till höger i bild har du möjlighet att välja *Ändra* eller *Radera* ett befintligt *Arbetsflöde*. Markera ditt startflöde/arbetsflöde och justera eller radera.



Inställningar

Koppla arbetsflöden

> - Mitt arbete  
Patientadministration  
> Journal

Startflöde på/av

- UM startflöde (J)
- VE Allmän anteckning (J)
- VE Blodtryck (J)
- VE Hals (J)
- VE Läkemedel - administrati...
- VE Omläggning (J)
- VE startflöde (J)
- VE UVI (J)
- VE Ögoninfektion (J)
- VE ÖLI (J)
- Åsas startflöde
- Åsas Vaccinationsflöde
- Åsas översikt



Ny Ändra  
Radera Kopiera

OK Avbryt Hjälp

# PMO-guide Primärvården

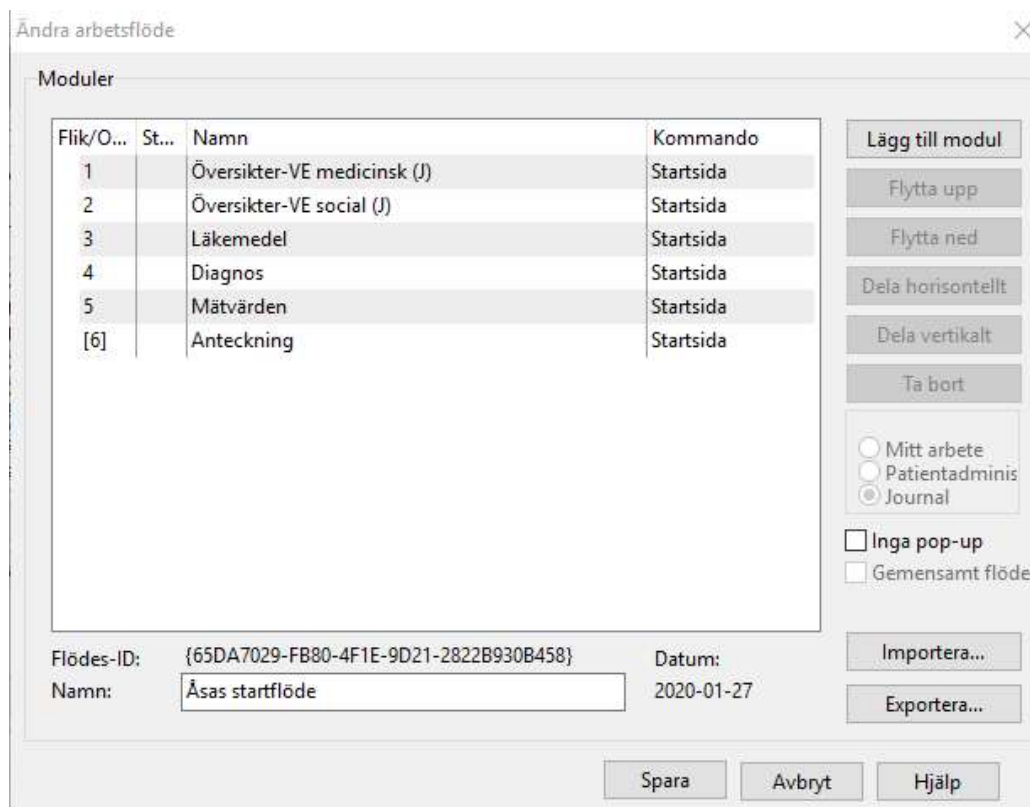
## Arbetsflöde och Startflöde

### **OBSERVERA!**

Du får endast hantera arbetsflöden som har symbolen av en grön gubbe   
Arbetsflöden som har symbol av två blå gubbar  är flöden som är gemensamma för *alla* PMO-användare och om du gör någon ändring på dessa påverkas samtliga PMO-användare i *hela* Region Skåne!  
Om det skulle inträffa ta omedelbart kontakt med PMO-supporten!

Om du väljer att ändra i ett *Arbetsflöde* får du fram bild nedan. De valda modulernas namn syns och även deras ordning. Den modul/flik som är den aktiva då journalen öppnas, är den som har [ ]-klammer runt sig.

I denna bild går det att lägga till modul. Det går också att markera önskad rad och välj Flytta upp/Flytta ned/Ta bort.

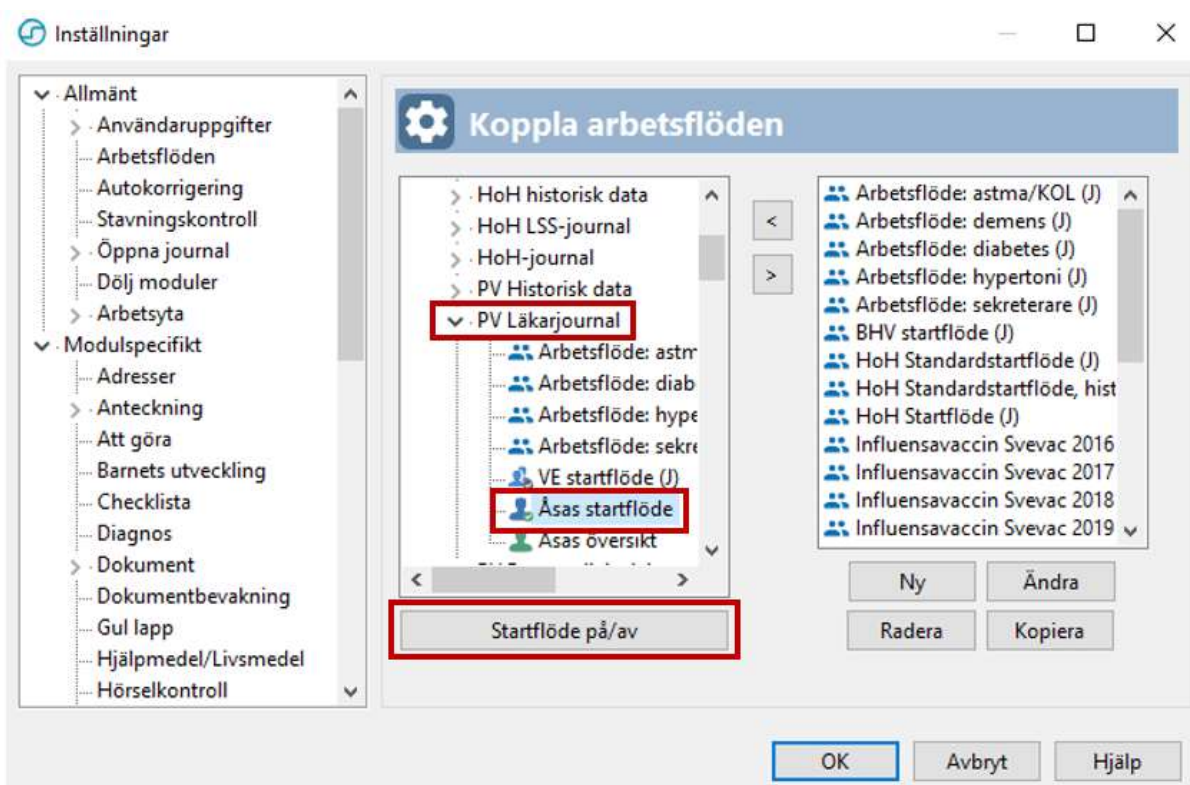


Flik/O...	St...	Namn	Kommando
1		Översikter-VE medicinsk (J)	Startsida
2		Översikter-VE social (J)	Startsida
3		Läkemedel	Startsida
4		Diagnos	Startsida
5		Mätvärden	Startsida
[6]		Anteckning	Startsida

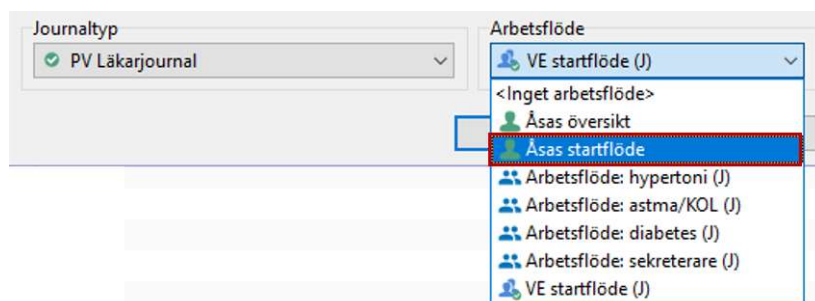
# PMO-guide Primärvården

## Arbetsflöde och Startflöde

Om du vill ta bort ett *Startflöde*, men vill ha det kvar som *Arbetsflöde* går du in på *Arkiv – Inställningar – Arbetsflöde*. Expandera journaltypen det gäller och markera startflödet (grön gubbe). Knappen *Startflöde på/av* blir nu aktiv och du kan klicka för att välja bort startflödet. I exemplet är Startflödet döpt till *Åsas startflöde* och är angett som *Startflöde* i *Läkarjournal*.



Ditt tidigare *Startflöde* finns att välja som *Arbetsflöde* när du ska Öppna journal/Sök patient. Det är i denna bild du hittar dina flöden när du ska öppna en journal.



Värt att notera är att dina flöden inte bör innehålla *Löpande journal* eller *Labresultat*. Dessa moduler innehåller ofta väldigt mycket data vilket kan leda till att PMO upplevs som trögt och svårarbetat.