

Försegling av journal/låst konto på 1177

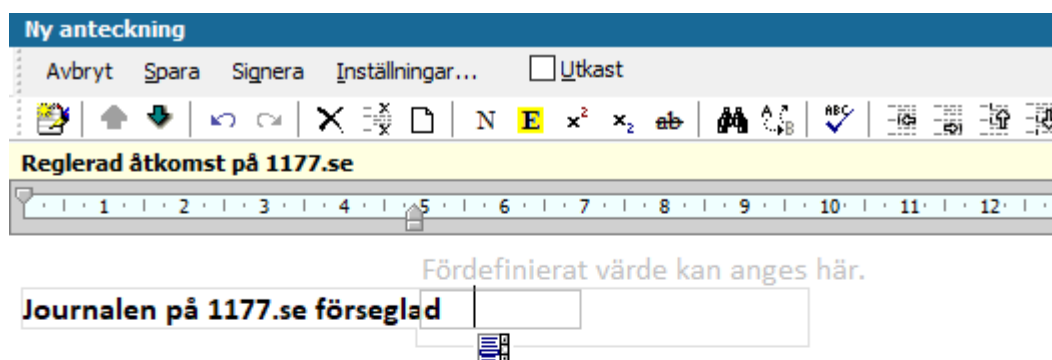
Verksamheter kan av olika anledningar behöva försegla en patients journaluppgifter för direktåtkomst på grund av sekretess alt låsa patientens konto på 1177.se.

När detta blir aktuellt rådgör personal med verksamhetschefen som tar beslut i ärendet.

Ta del av information och gällande riktlinjer *innan* du dokumenterar i PMO

<https://vardgivare.skane.se/patientadministration/journalhantering-och-registrering/journalhantering/journalen-natet>

Beslut taget av ansvarig verksamhetschef ska dokumenteras i Anteckning i mallen Reglerad åtkomst på 1177.se.



The screenshot shows a document editor interface. At the top, there is a blue header with the text 'Ny anteckning'. Below the header is a menu bar with options: 'Avbryt', 'Spara', 'Signera', 'Inställningar...', and 'Utkast'. A toolbar with various icons is visible below the menu. The main content area has a yellow header with the text 'Reglerad åtkomst på 1177.se'. Below this is a horizontal ruler with numbers 1 through 12. The text 'Fördefinierat värde kan anges här.' is displayed above a text input field. The input field contains the text 'Journalen på 1177.se förseglad'.

Journalen förseglad t.o.m

Orsak till försegling

Kontot låst på 1177.se

Kontot på 1177.se låst t.o.m

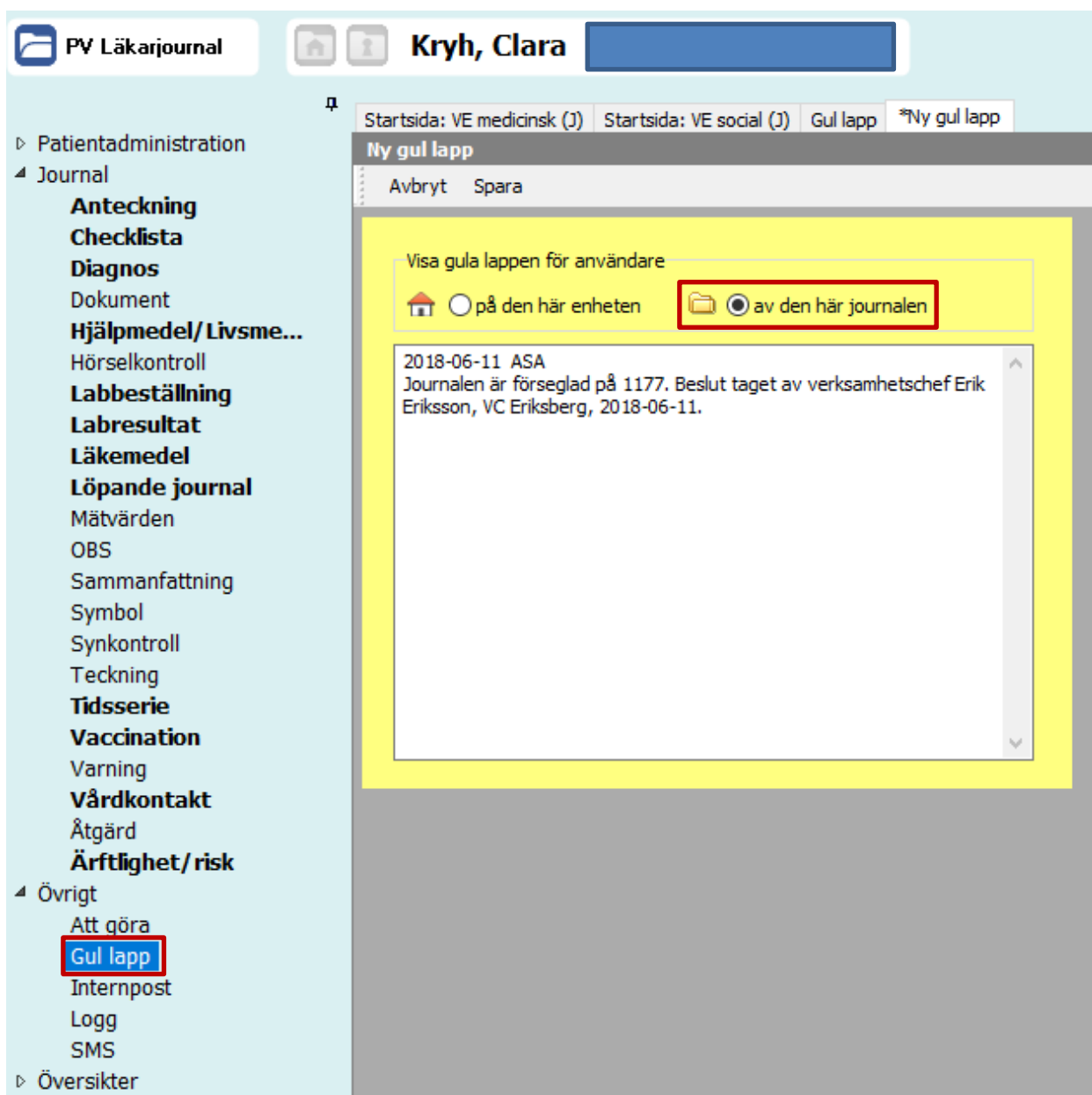
Orsak till låsning av konto

PMO-guide primärvården

Information om Förseglad journal/låst konto ska finnas tillgänglig i alla PMO-journaler och noteras på Gul lapp.

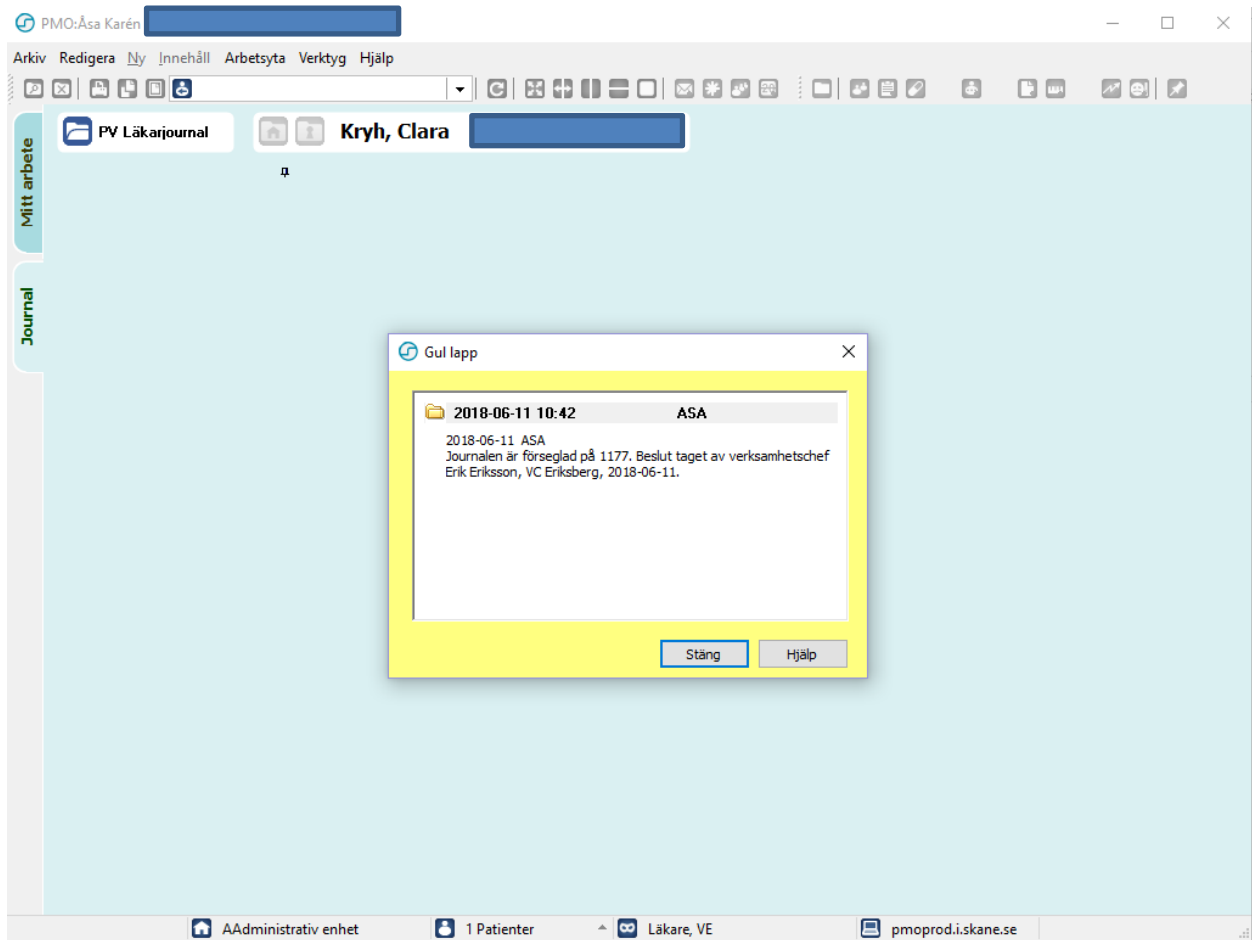
Välj Ny.

Bocka i *Av den här journalen*, detta innebär att Gul lapp framträder i alla PMO-journaler oavsett enhet. Skriv notering om att journalen är förseglad/låst konto och vem som har fattat beslutet. Observera att *ingen* medicinsk information får skrivas i Gul lapp.



The screenshot shows the PMO system interface for a primary care unit. The user is logged in as 'Kryh, Clara'. The main menu on the left includes 'Patientadministration', 'Journal', and 'Övrigt'. Under 'Journal', the 'Gul lapp' option is highlighted with a red box. The main content area shows a 'Nytt gul lapp' (New yellow note) form. The form has a title bar with 'Avbryt' and 'Spara' buttons. Below the title bar, there is a section titled 'Visa gula lappen för användare' (Show yellow note for user). This section contains two radio buttons: 'på den här enheten' (on this unit) and 'av den här journalen' (from this journal). The 'av den här journalen' option is selected and highlighted with a red box. Below this section, there is a text area containing a note: '2018-06-11 ASA Journalen är förseglad på 1177. Beslut taget av verksamhetschef Erik Eriksson, VC Eriksberg, 2018-06-11.'

Gul lapp framträder när journalen öppnas oavsett enhet.



- Om Försegling av journal/låst konto ska förlängas ska det noteras i en ny Anteckning *Reglerad åtkomst på 1177.se*.
- När Försegling av journal/låst konto upphör ska Gul lapp raderas.
- Var observant på att vid sammanslagning av journal försvinner Gul lapp.