

PMO-guide Primärvården

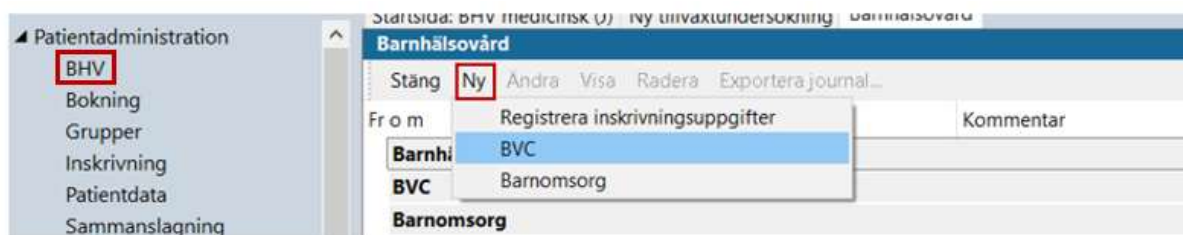
In- och utskrivning vid BHV och BVC

Inskrivning på BVC nyfödda

För nyfödda barn ingår inskrivning vid BHV och BVC i BHV Basprogrammets flöde (tillfället Första kontakt). Det ifylls ofta i samband med första hembesöket.

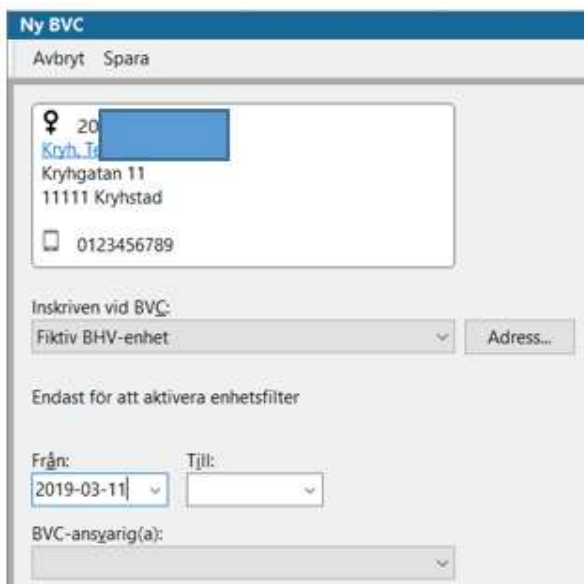
Inskrivning på BVC övriga barn

För övriga barn görs inskrivningen separat. Dubbelklicka på *BHV* under Patientadministration i vänstermenyn, välj *Ny* och därefter *BVC*.



Ange den BVC-enhet barnets ska tillhöra, fyll i *Från-datum* och *Ansvarig*. Spara.

Obs! BVC-tillhörighet får inte fyllas i för barn med *Sekretessmarkering* eller *Skyddad folkbokföring*.



The screenshot shows a form titled 'Ny BVC'. It contains the following fields and options:

- Buttons: Avbryt, Spara
- Gender: ♀
- Age: 20
- Address: Kryhgatan 11, 11111 Kryhstad
- Phone: 0123456789
- Registration location: Inskrivnen vid BVC: Fiktiv BHV-enhet (dropdown menu)
- Address button: Adress...
- Filter note: Endast för att aktivera enhetsfilter
- From date: Från: 2019-03-11 (dropdown menu)
- To date: Till: (dropdown menu)
- Responsible: BVC-ansvarig(a): (dropdown menu)

PMO-guide Primärvården

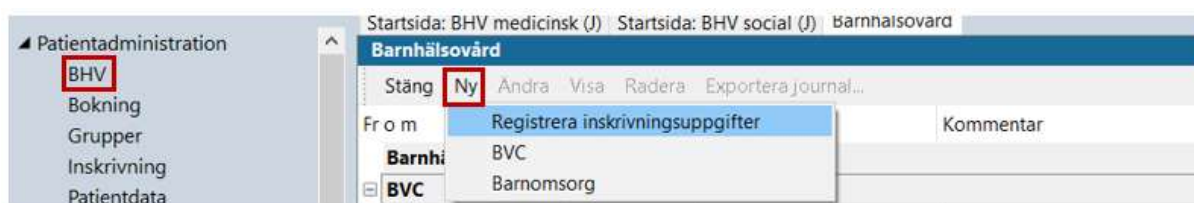
In- och utskrivning vid BHV och BVC

Rutin för BVC-samarbete

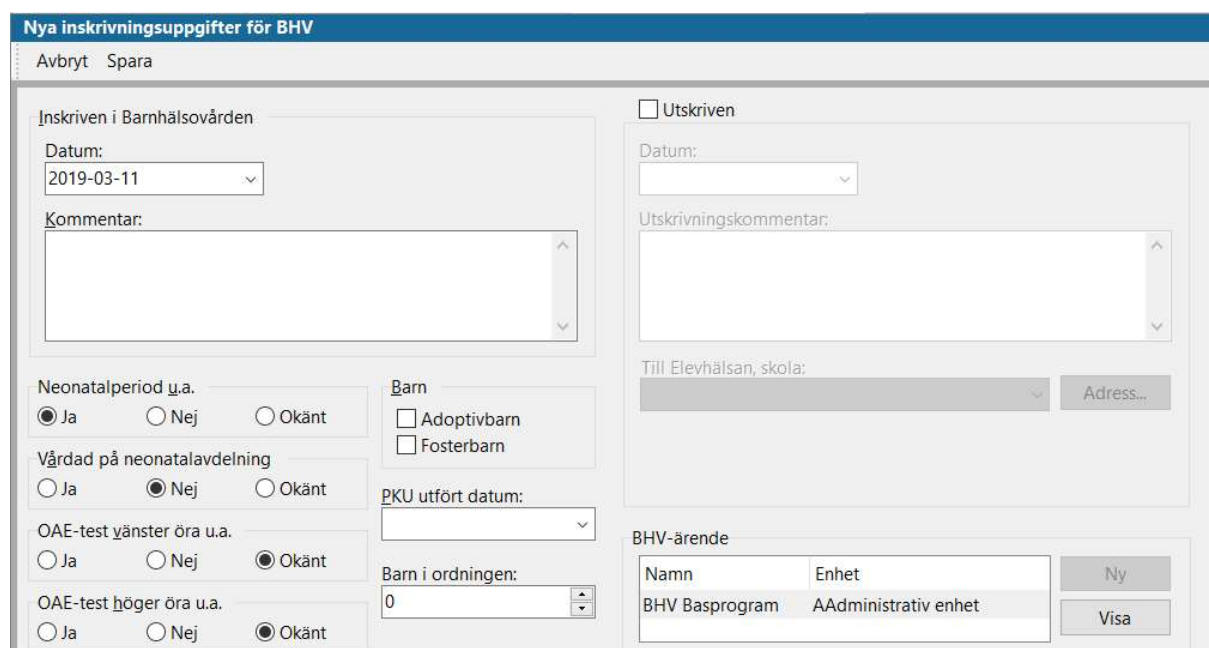
För att underlätta för dina BVC-kollegor är det bra att meddela den tidigare enheten att barnet listat om sig till din enhet så att de kan ta bort eventuella bevakningar och slipper kalla barnet till besök. Detta meddelar du enkelt genom *Internposten* i PMO.

Inskrivning i BHV

Dubbelklicka på *BHV* under Patientadministration i vänstermenyn, välj *Ny* och därefter *Registrera inskrivningsuppgifter*. Barnet är inskrivet i BHV fram till skolstart.



Fyll i datum för inskrivning i BHV och övriga uppgifter.



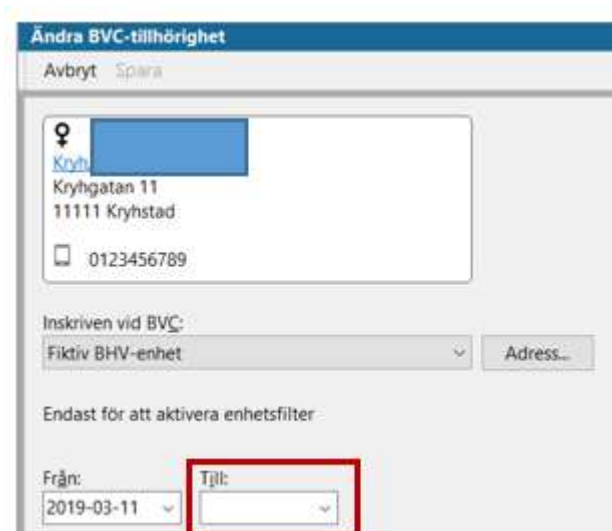
The screenshot shows the 'Nya inskrivningsuppgifter för BHV' form. It has a header with 'Avbryt' and 'Spara' buttons. The form is divided into two main sections: 'Inskrivet i Barnhälsovården' and 'Utskrivet'. The 'Inskrivet' section includes a 'Datum:' field with a dropdown menu showing '2019-03-11', a 'Kommentar:' text area, and several radio button options for 'Neonatalperiod u.a.', 'Vårdad på neonatalavdelning', 'OAE-test vänster öra u.a.', and 'OAE-test höger öra u.a.'. There are also checkboxes for 'Barn' (Adoptivbarn, Fosterbarn) and a 'PKU utfört datum:' field. The 'Utskrivet' section includes a 'Datum:' field, a 'Utskrivningskommentar:' text area, and a 'Till Elevhälsan, skola:' dropdown menu with an 'Adress...' button. At the bottom, there is a 'BHV-ärende' section with a table containing 'Namn' and 'Enhet' columns, and 'Ny' and 'Visa' buttons.

PMO-guide Primärvården

In- och utskrivning vid BHV och BVC

Utskrivning från BVC

Dubbelklicka på *BHV* under Patientadministration i vänstermenyn, markera *BVC* och välj *Ändra*. Fyll i *Till-datum*. Spara.



Utskrivning till Elevhälsan

När ett barn ska börja skolan ska det skrivas ut från BHV och övergå till Elevhälsan. Dubbelklicka på *BHV* i vänstermenyn. Markera aktuell post under *Barnhälsovård*, klicka på *Ändra*. Fyll i *Till-datum*. Bocka i rutan *Utskriven*, fyll i datum. Välj vilken skola barnet ska tillhöra. Om skolan saknas kan du notera det i kommentarrutan. Spara.

