

Versionsnyheter PMO 8.0.1

1. Ny logotyp
2. Nya ikoner
3. Delegering av signering
4. Datumstämpel vid WYSIWYG-utskrift
5. Ärftlighet/Risk
6. Vaccination
7. Namngivning vid skanning
8. Starta skanning automatiskt
9. Kortkommando vid avbryt
10. Läkemedel
11. Sätta förvalt datum för BHV-ärende
12. Buggrättningar

1. Ny logotyp

PMO har fått ny logotyp.



2. Nya ikoner

Ikonerna för PDF- och Dokumenthantering har ändrats och harmoniserats.

PDF-ikoner:



Funktionerna är, från vänster:

Gå till första sidan

Gå till föregående sida

Gå till nästa sida

Gå till sista sidan

Sida (går att skriva i önskad sida och trycka enter)

Förminska

Förstora

Storlek

Anpassa sidbredd

Anpassa storlek

Faktisk storlek (100 %)

Visa/Dölj miniatyrbilder

Dokumentikoner:



Funktionerna är, från vänster:

Gå till första sidan

Gå till föregående sida

Gå till nästa sida

Gå till sista sidan

Sida (går att skriva i önskad sida och trycka enter)

Förminska

Förstora

Storlek

Anpassa sidbredd

Anpassa storlek

Faktisk storlek (100 %)

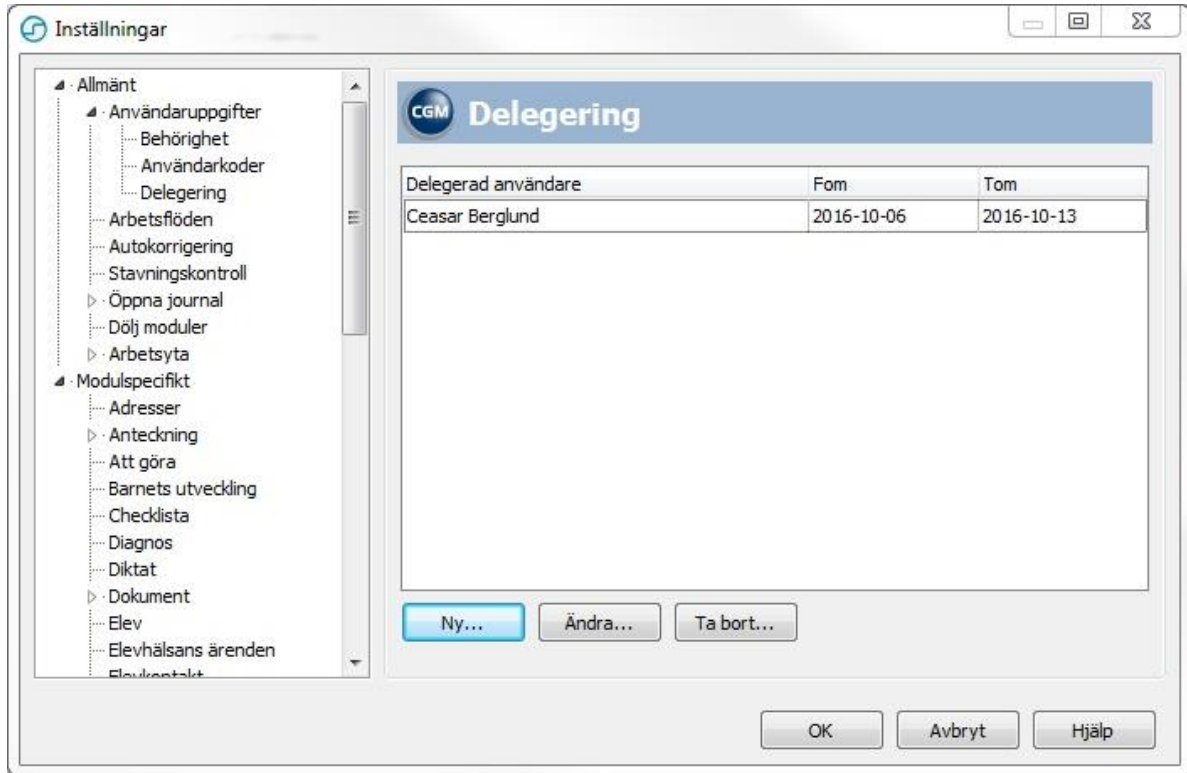
3. Delegering av signering

Det är nu möjligt för dig som användare att själv delegera signering direkt i PMO. Vill man istället delegera för en annan person måste detta även i fortsättningen göras PMO-supporten.

För att se aktuella delegeringar:

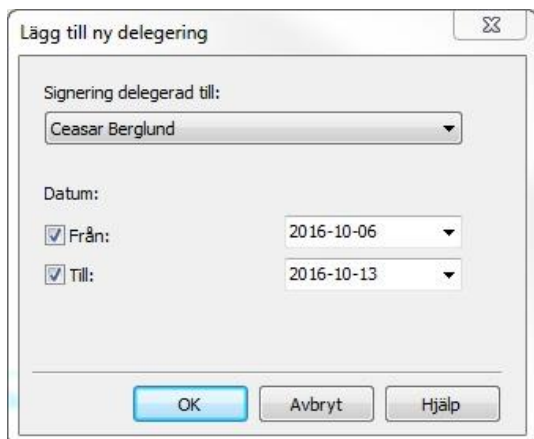
1. Välj **Inställningar** under menyn *Arkiv*
2. Expandera noden *Användaruppgifter* och välj *Delegering*.

En lista med befintliga delegeringar och giltighetsdatum visas. Om inga delegeringar är gjorda är listan tom.



För att lägga in ny delegering:

1. Klicka på **Ny**
2. Välj vilken person som delegering skall ske till i rullgardinsmenyn *Signering delegerad till:*
3. Bocka i rutorna för *Från* och *Till* och fyll i de datum mellan vilka delegeringen skall gälla. Om *Från*:datum inte fylls i kommer delegering att gälla från dagens datum, och om *Till*:datum lämnas ofyllt kommer delegering att gälla till den raderas.
4. Klicka **OK** för att spara eller **Avbryt** för att stänga dialogrutan utan att spara.



4. Datumstämpel vid WYSIWYG-utskrift

WYSIWYG-utskrift har nu en datum- och versionsstämpel i marginalen på den utskrivna sidan som visar vilken version av PMO den är utskriven från och vilket datum utskriften gjordes.

5. Ärftlighet/Risk

Riskmarkeringen är nu kompletterad med en gul risk-ikon. Bockar man för **Risk** vid registrering av ny *Ärftlighet/risk* kommer den även att synas på modulens startside.

Risk-ikonen syns även i Vaccinationsmodulen.

Ny registrering:

Typer av ärftlighet/risk:

- Namn
- Allergi
- Annan långvarig sjuk
- Diabetes
- Hepatit A
- Hepatit B
- Hörselnedsättning
- Ingen känd
- Krampsjuk
- Läs och skrivsvårigheter
- Synnedsättning
- Tuberkulos

Lägg till

Ta bort

Vald(a) typer av ärftlighet/risk:

- Namn
- Allergi

Förekommer hos

Moder

Fader

Syskon

Annan

Risk

Kommentar:

Startside:

Ärftlighet/risk								
...	Stäng	Ny	Ändra	Visa	Signera	Radera		
Datum	Ärftlighet/risk	Moder	Fader	Syskon	Annan	Init	Sign	Kommentar
Risk								
2016-09-29	Allergi					JF		
2016-09-29	Hepatit B					JF		
2016-09-29	Diabetes					JF		

6. Vaccination

Vid vaccination finns nu en risk-ikon för att göra användaren uppmärksam på eventuella risker på grund av ärftlighet. Om man hovrar med muspekaren på ikonen visas de risker som sparats.

Klickar man på risk-ikonen så öppnas översikten i modulen *Ärftlighet/risk* för mer info om de specifika riskerna.

Ny vaccination

Avbryt Spara Signera

Vaccination

Vaccinamn: BCG-vaccin
Tillverkare: SSI
Mot: Tuberkulos, Risk!

Mängd: 0,05 ml

Administration: Intracut

Lokalisation: Vä arm

Dos nr: 1

Kontraindikation
 Ja Nej

Dos ej given Extern

Kommentar:

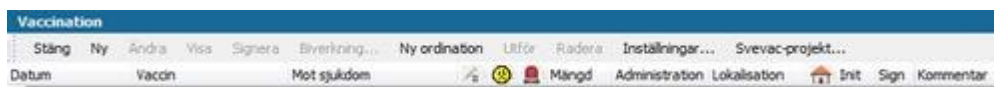
Lot-nummer: Okänd sats

Sista datum för användning: 2999-12-31

Risker: Diabetes, Hepatit B

Skicka registrering till Svevac

Ny funktion i Vaccinationsmodulen där ordinationer kan skapas, utföras och administreras. Det finns därför två nya alternativ i menyraden i vaccinationsmodulens översikt.



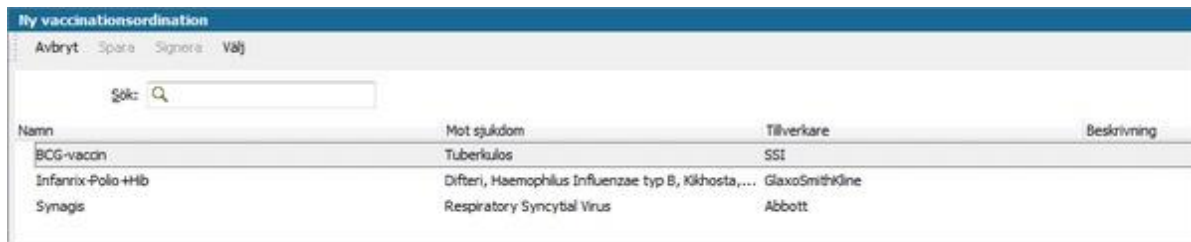
Ny ordination - Skapar en ny vaccinationsordination

Utför - När en vaccination enligt en skapad ordination skall utföras

De syns också under en ny rubrik i *Mitt arbete*>*Bevakning* som heter *Vaccinationsordination*. Från båda dessa ingångsställen är det möjligt att nu utföra en vaccination enligt ordination.

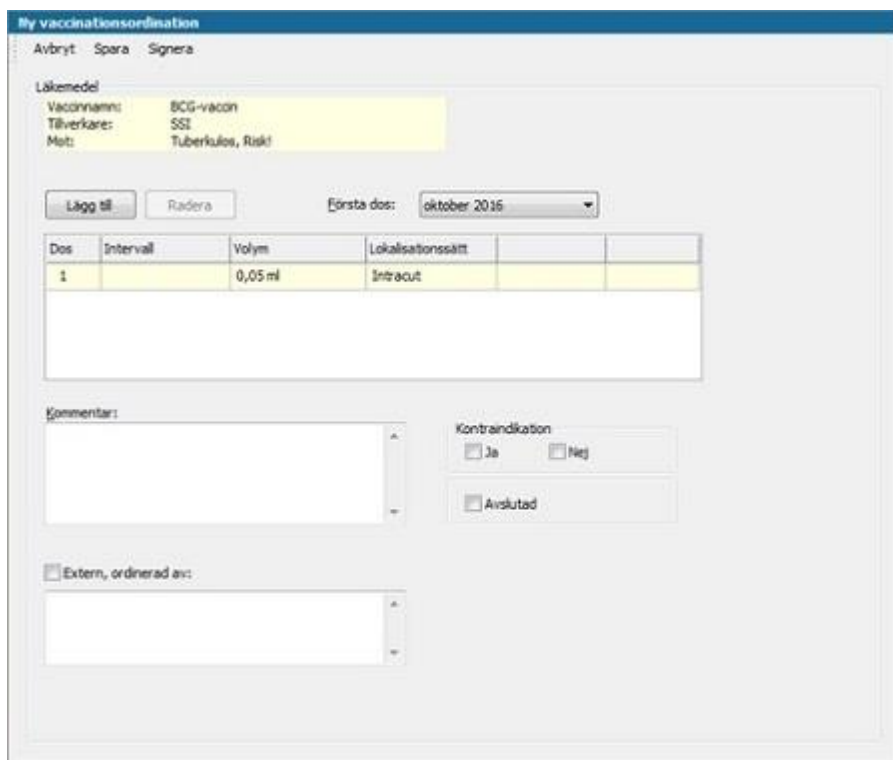
Skapa ny ordination:

1. Klicka på **Ny ordination** i menyraden. En översiktssida öppnas som listar de tillgängliga vaccinerna.
2. Välj vaccin genom att markera det och klicka **Välj** i meny eller genom att dubbelklicka på vaccinet direkt i listan.



Namn	Mot sjukdom	Tillverkare	Beskrivning
BCG-vaccin	Tuberkulos	SSI	
Infanrix-Polio-Hib	Difteri, Haemophilus Influenzae typ B, Kikhosta,...	GlaxoSmithKline	
Synagis	Respiratory Syncytial Virus	Abbott	

3. Välj vilken månad första dos skall ges i rullgardinsmenyn.
4. Klicka två gånger på **Volym** respektive **Lokalisationsätt** i den första dosen och välj värden i rullgardinsmenyerna.
5. Klicka på **Lägg till** för att lägga till önskat antal efterföljande doser, en dos per klick. Intervallet är initialt satt till tre månader men kan ändras genom att klicka i intervallrutan för respektive dos.
6. Skriv kommentar samt klicka i om eventuell Kontraindikation tidigare har observerats.
7. Klicka i om vaccinationen ordinerats externt
8. Välj **Spara** i menyraden för att spara ordinationen eller **Avbryt** för att stänga utan att spara.



Ny vaccinationsordination
Avbryt Spara Signera

Läkemedel
Vaccinamn: BCG-vaccin
Tillverkare: SSI
Mott: Tuberkulos, Risk!

Lägg till Radera Första dos: oktober 2016

Dos	Intervall	Volym	Lokalisationsätt		
1		0,05 ml	Intracut		

Kommentar:

Kontraindikation
 Ja Nej
 Avslutad

Extern, ordinerad av:

Utföra i vaccinationsmodulen:

Sparade ordinationer visas på Vaccinationsöversikten.

Detum	Vaccin	Mot sjukdom	Mängd	Administration	Lokalisation	Init	Sign	Kommentar
Ordination								
2016-10-...								
BCG-vaccin								
Tuberkulos								
	Planerad (oktober 20...		1	0,05 ml	Intracut			JF
	Planerad	Intervall: 3 Månad	2	0,05 ml	Intracut			
	Planerad	Intervall: 6 Månad	3	0,05 ml	Intracut			

1. Expandera ordinationen i översikten genom att klicka på krysset omedelbart till vänster om den aktuella ordinationen.

2. Ordinationen kan öppnas genom att markera den dos som skall ges och välja **Utför** i menyraden.

eller

Dubbelklicka på ordinationen eller den aktuella dosen och välj **Utför** i menyraden

eller

Markera ordinationen och klicka **Visa** i menyraden och sedan **Utför** i menyraden i Visaläget

3. Dosen markeras som given genom att klicka på **Spara** i meny raden. Notera att det går att klicka i om dosen inte ges samt även skriva en kommentar.

Ny vaccination

Avbryt Spara Signera

Vaccination

Vaccinamn: BCG-vaccin
Tillverkare: SSI
Mot: Tuberkulos, Risk!

Mängd: 0,05 ml

Administration: Intracut

Lokalisation: Vå arm

Dos nr: 1

Kontraindikation: Ja Nej

Dos ej given Extern

Kommentar:

Yalda vaccinationer:
BCG-vaccin

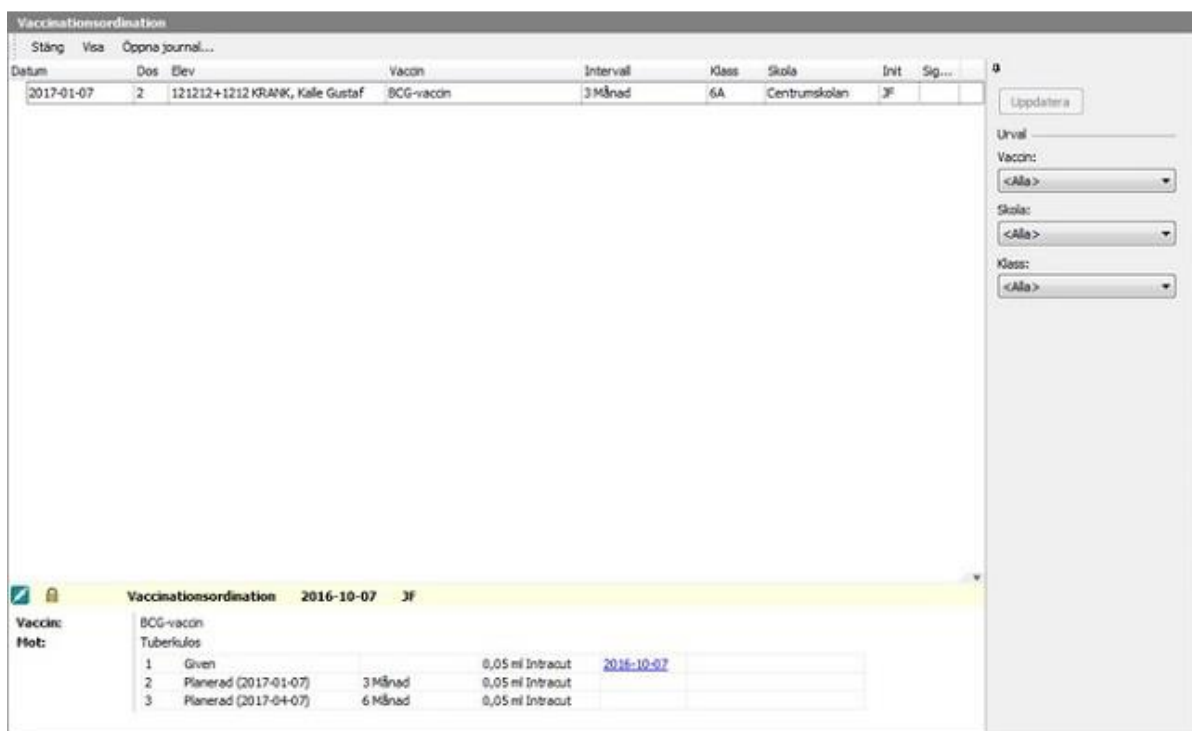
Svevac projektinfo:
Användaren är ej registrerad i Svevac.

Ändra

Utföra i Mitt arbete – Bevakning:

Det finns en ny rubrik i *Mitt arbete – Bevakning – Vaccinationsordination*. Även härifrån är det nu möjligt att utföra en vaccination enligt ordination.

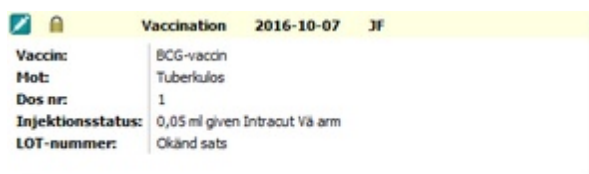
1. Klicka på **Vaccinationsordination**



2. Markera den aktuella ordinationen och välj **Visa** i menyraden. En översikt över den aktuella ordinationen öppnas.



3. I översikten syns även redan utförda doser och vilket datum de gavs. Om man klickar på datumen öppnas en visa ruta med information om den givna dosen. Notera även att om datumet för när nästa dos är passerat ändras färgen till röd.



4. För att ge nästa dos i ordinationen, stå i ordinationsöversikten och klicka på **Utför** i meny raden så kommer nästa dos att öppnas.

5. Dosen markeras som given genom att klicka på **Spara** i menyraden. Notera att det går att klicka i om dosen inte ges samt även skriva en kommentar.

Ny vaccination
Avbryt Spara Signera

Vaccination:
Vaccinamn: BCG-vaccin
Tillverkare: SSI
Mot: Tuberkulos, Risk!

Mängd: 0,05 ml

Administration: Intracut

Lokalisation: Vä arm

Dos nr: 1

Kontraindikation
 Ja Nej

Dos ej given Extern

Kommentar:

Skicka registrering till Svevac

Lot-nummer: Okänd sats

Sista datum för användning: 2999-12-31

Valda vaccinationer:
BCG-vaccin

Svevac projektinfo:
Användaren är ej registrerad i Svevac.

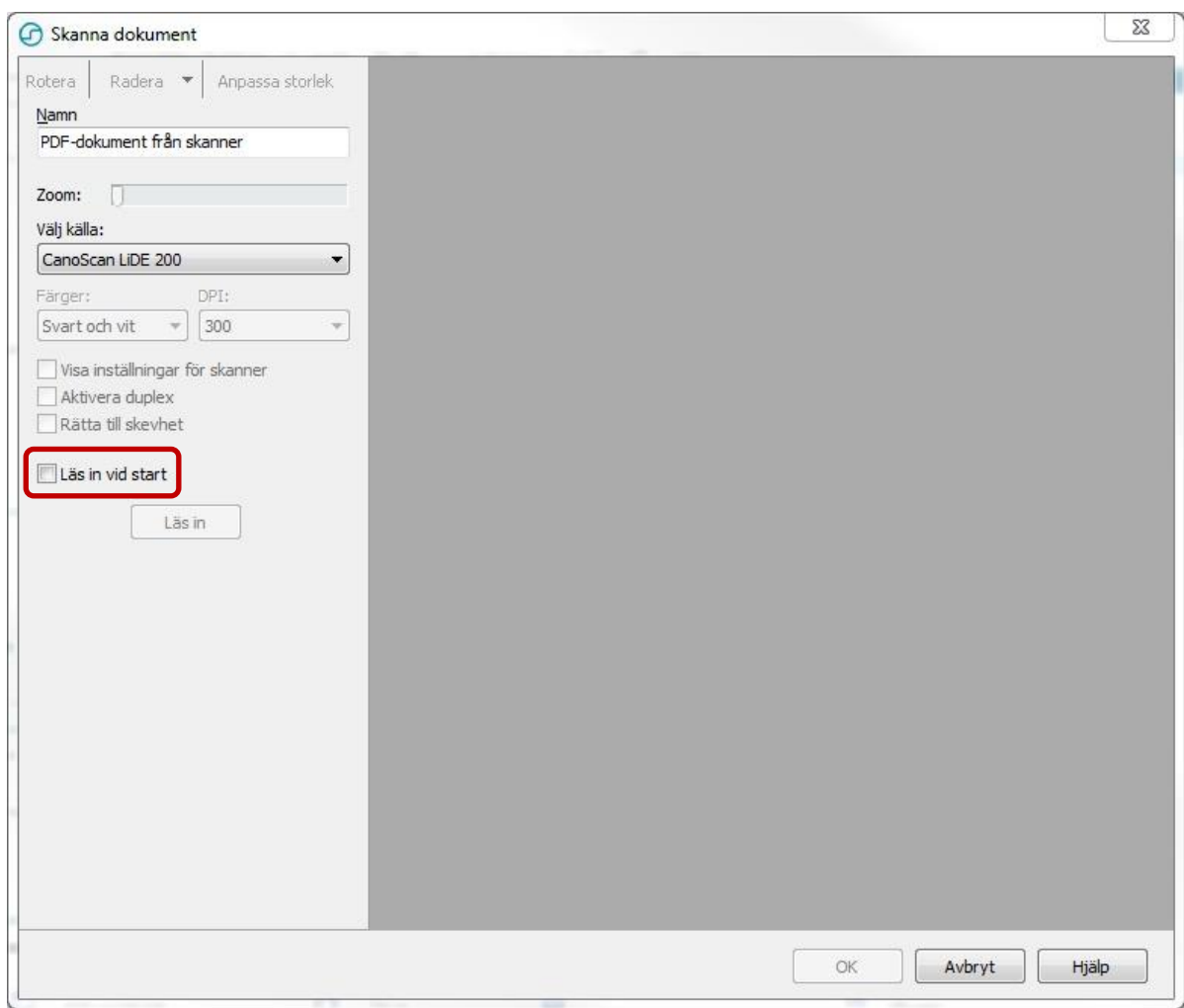
Ändra

7. Namngivning vid skanning

Det är nu möjligt att namnge dokument och bilagor direkt vid inskanning.

8. Starta skanning automatiskt

Det finns en ny kryssruta i skannerdialogen, **Läs in vid start**. När den är ikryssad kommer inskanning av dokument att startas automatiskt när dialogen öppnas nästa gång.



9. Kortkommando för Avbryt

Escape [Esc] är nu det genomgående kortkommandot för **Avbryt**.

10. Läkemedel

Vid förnyelse av ett tidigare utsatt läkemedel följer inte längre kommentarer om utsättningen med till den förnyade ordinationen.

11. Sätta förvalt startdatum för BHV-ärende

Man kan nu sätta barnets födelsedatum som startdatum för ett ärende.

12. Buggrättningar

Beskrivning	Modul
Med hjälptexten synlig vid inmatning av anteckning så "blinkar" hjälptexten medan man skriver	Anteckning
Ej möjligt att öppna patientjournal från Visa-läge	Att göra
Drop downmenyer i dialog Change responsible fungerar ej med tangenttryckningar	BVC
Internal PDF viewer saknar tooltip på knappar	Dokument
Knapp för att läsa in bild göms under varningstext vid ändring av höjd på dialogen Skanna dokument	Dokument
Menyrad i Skanna dokument dialog delvis gömd bakom bildvisningsytan	Dokument
PMO krasch när användare lägger till redan öppen PDF som bilaga till dokument	Dokument
Sidor adderas på i pdf-bilagor	Dokument
Skanning av för stora dokument resulterade i tom bilaga lades till dokumentet	Dokument
Skräp på skärmbilden vid visa pdf-attachment	Dokument
Multiselect av Dokument att Signera	Dokumentbevakning
Verktygstips saknas för ikoner	Grupp
Utöka fältet för mängd i Nytt Livsmedel	Hjälpmedel/ Livsmedel
Nertryckt enter-knapp genererar multipla health issues	Hälsouppföljning
Menyrad med Audiometry graph klipper nedkant på combobox	Hörselkontroll
Ej möjligt att öppna patientjournal från Internpost->Visa interpostmeddelande när meddelandet innehåller patient men ingen journalbilaga	Internpost (<i>ny knapp Öppna jrl...</i>)
Hint försvinner vid ändrad kolumnbredd	Internpost
Snabbtangenter fungerar ej i Visa internpostmeddelande	Internpost
Artikellistan krymper ihop och ibland försvinner den	Kassa
Radera anhörig. Om man har en anhörig kopplad som ansvarig betalare i kassan och försöker radera den anhörige från patientdata så får man ett exception.	Kassa
Rapporter. Lista -> Edit. När det inte finns några rapporter och listor definierade och man i fliken Listor trycker Edit. Då öppnas ett fönster Report definitions där man kan skapa en ny lista. För rapporter händer inget när man trycker Edit	Kassa
Verktygstips saknas för ikoner	Lab
Endast kontroll på artikel och inte förpackningsstorlek	Läkemedel
Förhandsgranska på ordination går ej översätta korrekt	Läkemedel
Skriptfel vid visning av information från FASS för vissa preparat	Läkemedel
Vid utskrift av aktuella läkemedel så kommer inte tillfälliga läkemedel som går ut i dag med.	Läkemedel
Laddar om data vid byte av sorteringsordning	Mätvärden
Flimmer graf Ny/Ändra	Nutrition
Flimmer graf översikt	Nutrition
Flimmer vid ändra storlek	Nutrition
Ingen wysiwyg på översikt av Journaluppgifter.	Patientdata
Samla listningsinfo under en nod vid onlineslagning	Patientdata

Beskrivning	Modul
Ändra patientdata: Ingen visning av adressattribut vid fokus på adresstyp + möjligt att uppdatera vy med F5 fast knappen 'Uppdatera' är inaktiverad	Patientdata
A4-Landscape visas i fel tillfälle	PMOClient
Access violation vid drag'n drop av modulflikar	PMOClient
Ingen hint på rubriker som inte får plats i minimoduler	PMOClient
Inställning för 'Förvalt fokus på fält' för 'Öppna journal/Sök patient' slår ej igenom utan ligger alltid på Patient-ID-fältet när dialogen öppnas	PMOClient
Lägga till barn med Ctrl+A i BVC-flik	PMOClient
När man skapade ett nytt BHV-ärende vid registrerande av inskrivningsuppgifter under Barnhälsovård i Barnadministration så syntes inte detta nya ärende i översikten efter att man sparar.	PMOClient
Valen "Justera paneler" och "Sortera" utgråde	PMOClient
Filter på modul i urvalspanel fastnar inte efter att signeringslistan är tömd vilket medför att annat resultat visas mot vad man förväntar sig	Signering
Knappar är felaktigt aktiva	Skriv ut
Position av förhandsvisningens fönster sparas inte	Skriv ut
Information i patient-brickan syns ej	Tidbok
Krasch vid skapa ny bokning. Om start sker kl 00:00	Tidbok
Planner and Preview show different phone numbers	Tidbok
Ändra mall tillfälligt" utgråat	Tidbok
Datumfält avhuggna	Tidsserie
Tillväxtkurva som öppnas från ett Ärende får en bred grå rand längst ner i vyn	Tillväxt
Olika sorteringsordning för upplysningar	Upplysning
Checkmarkering i översikt	Utkast
Felaktig kontroll mot svevac för inloggad användare	Vaccination
Felaktigt felmeddelande vid 'Utför' av ordination	Vaccination
För liten förvald bredd på kolumnen	Vaccination
Går inte att skapa ny ordination från högerklick-navigatör eller från Meny – New	Vaccination
Sort order i översikt blir konstig	Vaccination
Med Register som förvald flik visas ej beskrivning	Åtgärd