

Bevakningskorgen i Melior

Bevakningskorgen fungerar som en SMS-funktion. Bevakning kan läggas till sig själv, det går att skicka bevakning till en eller flera personer och svara på bevakningar. Det är möjligt att se skickade bevakningar, borttagna bevakningar och framtida bevakningar samt att ha flera bevakningar på samma patient.

Bevakningskorgen

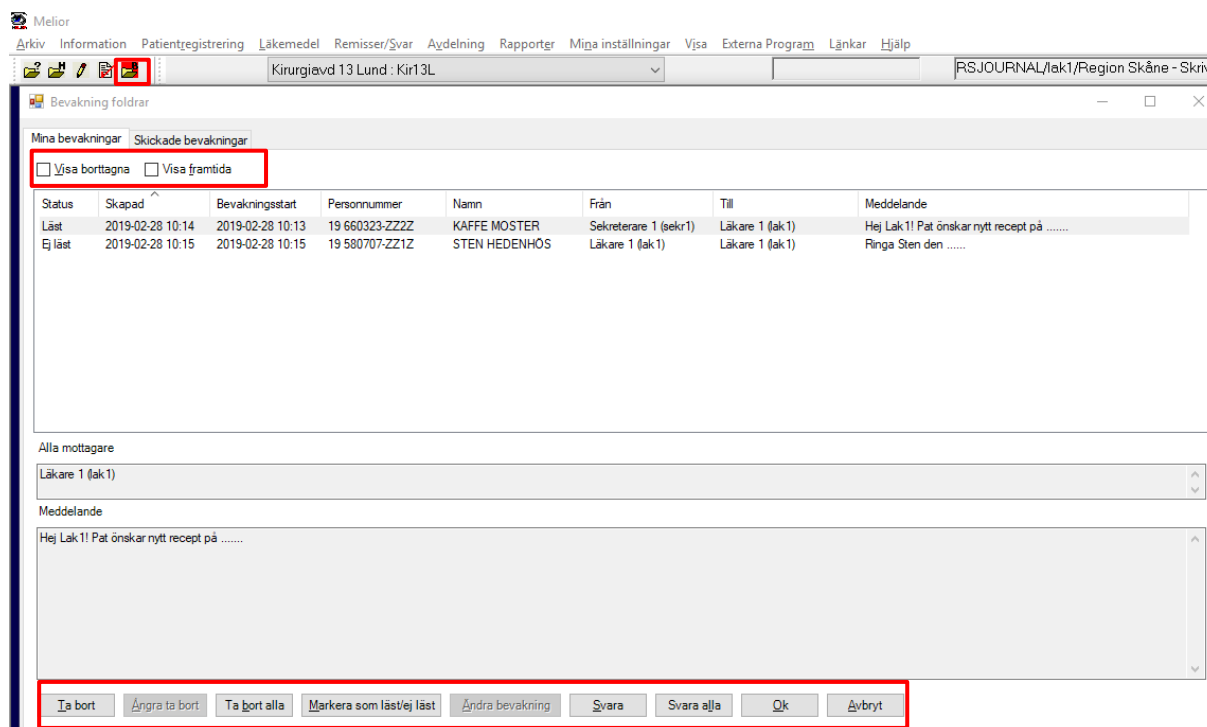
Bevakningar finns under Bevakningskorgsikonen,  den lyser rött om oläst information finns.

Där finns två flikar: *Mina bevakningar* = de bevakningar som skickats till mig och *Skickade bevakningar* = de bevakningar jag skickat till någon annan.

Standardsortering är efter skapat datum och sorteringsordningen kan ändras.

En bevakning kan markeras som läst eller oläst.

Borttagna och framtida bevakningar kan visas tillsammans med övriga bevakningar om du klickar i kryssrutorna.



Melior

Arkiv Information Patientregistrering Läkemedel Remisser/Svar Avdelning Rapporter Mina inställningar Visa Externa Program Länkar Hjälp

Kirurgiavd 13 Lund : Kir13L

RSJOURNAL/lak1/Region Skåne - Skriv

Bevakning foldrar

Mina bevakningar Skickade bevakningar

Visa borttagna Visa framtida

Status	Skapad	Bevakningsstart	Personnummer	Namn	Från	Till	Meddelande
Läst	2019-02-28 10:14	2019-02-28 10:13	19 660323-ZZZZ	KAFFE MOSTER	Sekreterare 1 (sekr1)	Läkare 1 (lak1)	Hej Lak 1! Pat önskar nytt recept på
Ej läst	2019-02-28 10:15	2019-02-28 10:15	19 580707-ZZ1Z	STEN HEDENHOS	Läkare 1 (lak1)	Läkare 1 (lak1)	Finga Sten den

Alla mottagare

Läkare 1 (lak1)

Meddelande

Hej Lak 1! Pat önskar nytt recept på

Ta bort Ångra ta bort Ta bort alla Markera som läst/oläst Ändra bevakning Svara Svara alla Ok Avbryt

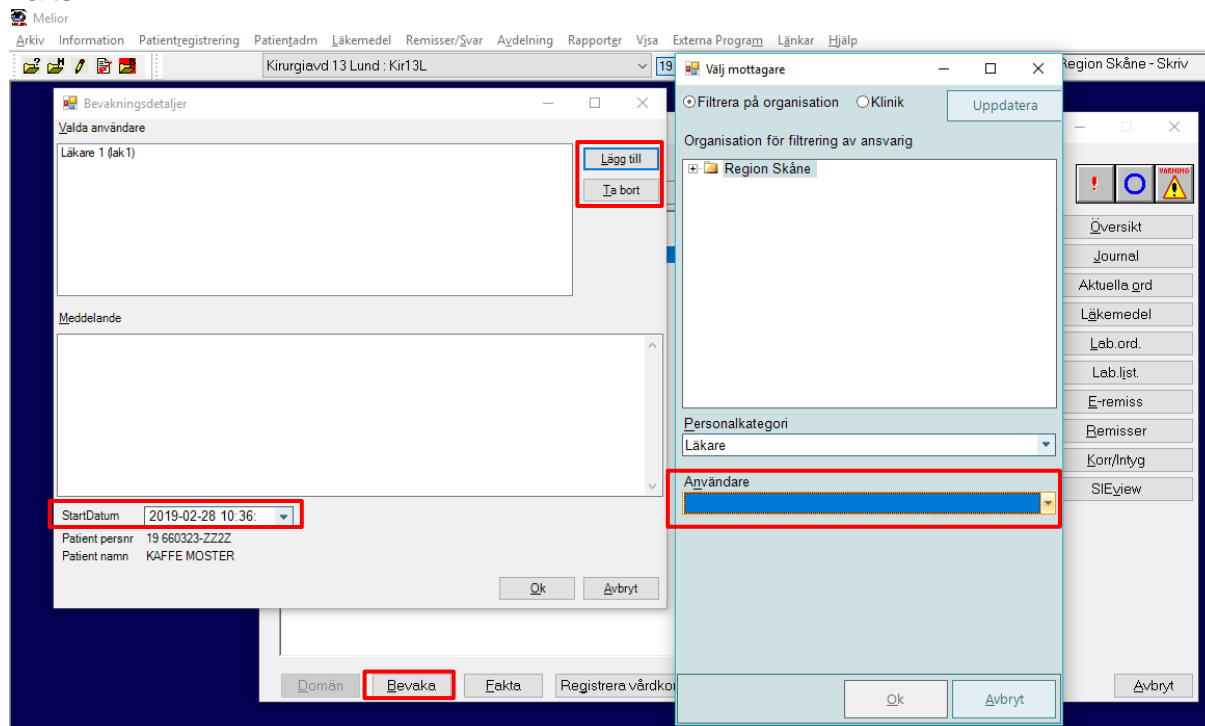
Skapa ny bevakning

Ha patientens journalmapp framme och klicka på *Bevaka*. Bevakning kan skickas till sig själv och/eller till en eller flera mottagare.

Du är själv alltid förvald, men du kan ta bort dig själv med knappen *Ta bort*.

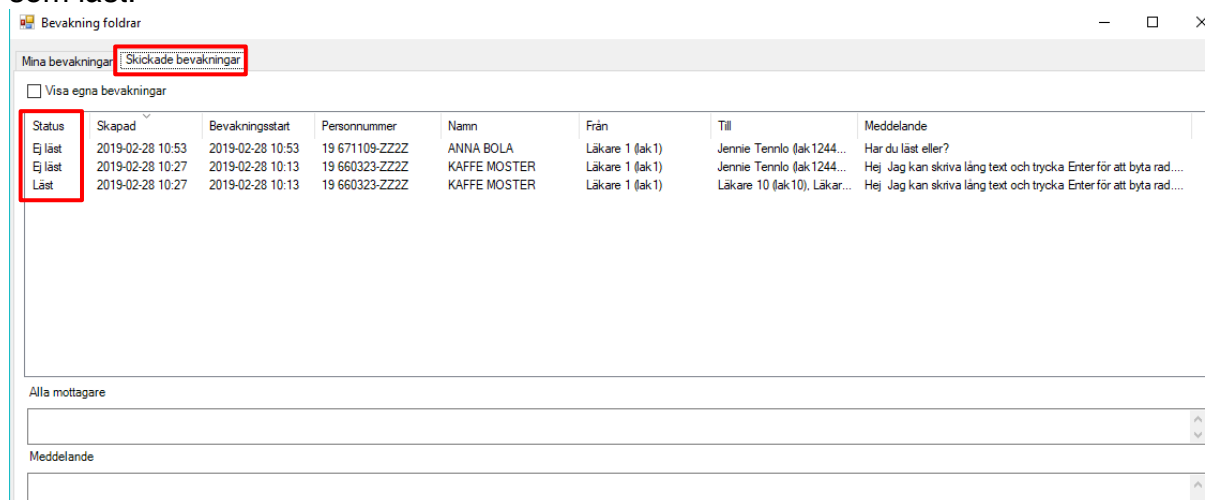
För att lägga till mottagare klicka på *Lägg till* och välj under *Användare* i listan.

Det är möjligt att lägga framtida bevakningar, d.v.s. bevakningen aktiveras på ett framtida datum. Bevakningskorgsikonen rödmarkeras/aktiveras först det datum som valts.



The screenshot shows the 'Bevakningsdetaljer' window in the Melior system. The 'StartDatum' is set to 2019-02-28 10:36. The 'Användare' dropdown menu is open, showing 'Läkare' as the selected category. The 'Bevaka' button is highlighted with a red box. The 'Lägg till' and 'Ta bort' buttons are also highlighted with red boxes. The 'Bevaka' button is located at the bottom of the window.

Under fliken *Skickade bevakningar* kan du se om mottagaren markerat bevakningen som läst.



The screenshot shows the 'Bevakning foldrar' window with the 'Skickade bevakningar' tab selected. A table lists three sent reminders. The 'Läst' status is highlighted with a red box.

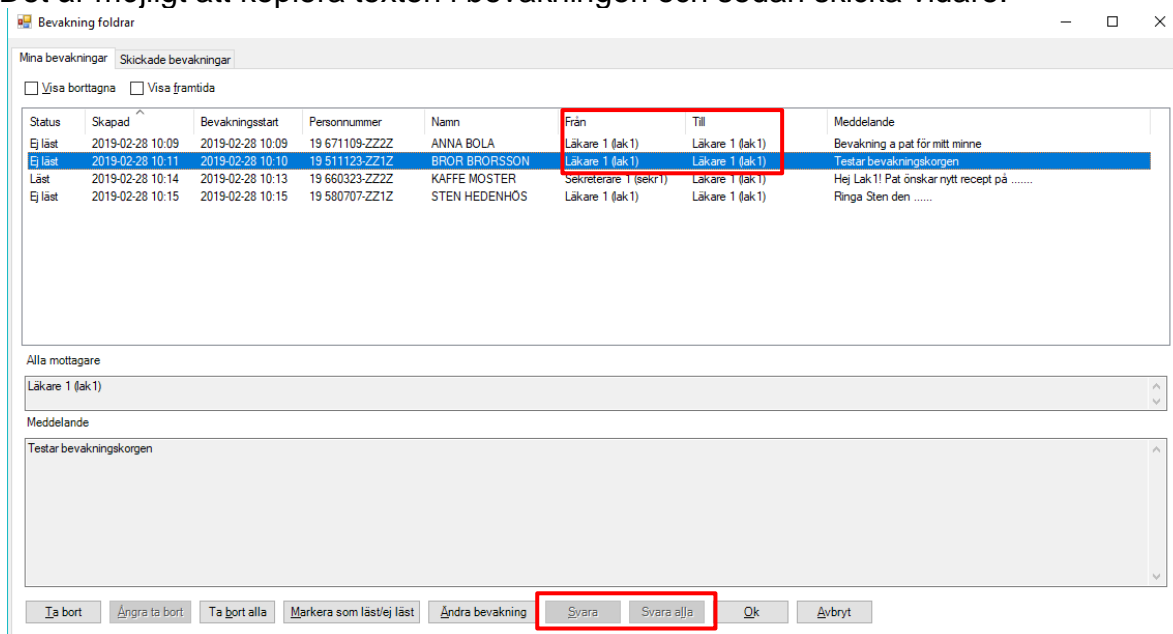
Status	Skapad	Bevaksningsstart	Personnummer	Namn	Från	Till	Meddelande
✓ läst	2019-02-28 10:53	2019-02-28 10:53	19 671109-ZZZZ	ANNA BOLA	Läkare 1 (lak 1)	Jennie Tennlo (lak 1244...	Har du läst eller?
✓ läst	2019-02-28 10:27	2019-02-28 10:13	19 660323-ZZZZ	KAFFE MOSTER	Läkare 1 (lak 1)	Jennie Tennlo (lak 1244...	Hej Jag kan skriva lång text och trycka Enter för att byta rad...
✓ läst	2019-02-28 10:27	2019-02-28 10:13	19 660323-ZZZZ	KAFFE MOSTER	Läkare 1 (lak 1)	Läkare 10 (lak10), Läkar...	Hej Jag kan skriva lång text och trycka Enter för att byta rad...

När du skickar bevakning till dig själv

Ditt namn står i både Från- och Till-kolumnerna.

Svaraknapparna blir utgråade och bevakningen går inte att skicka vidare.

Det är möjligt att kopiera texten i bevakningen och sedan skicka vidare.



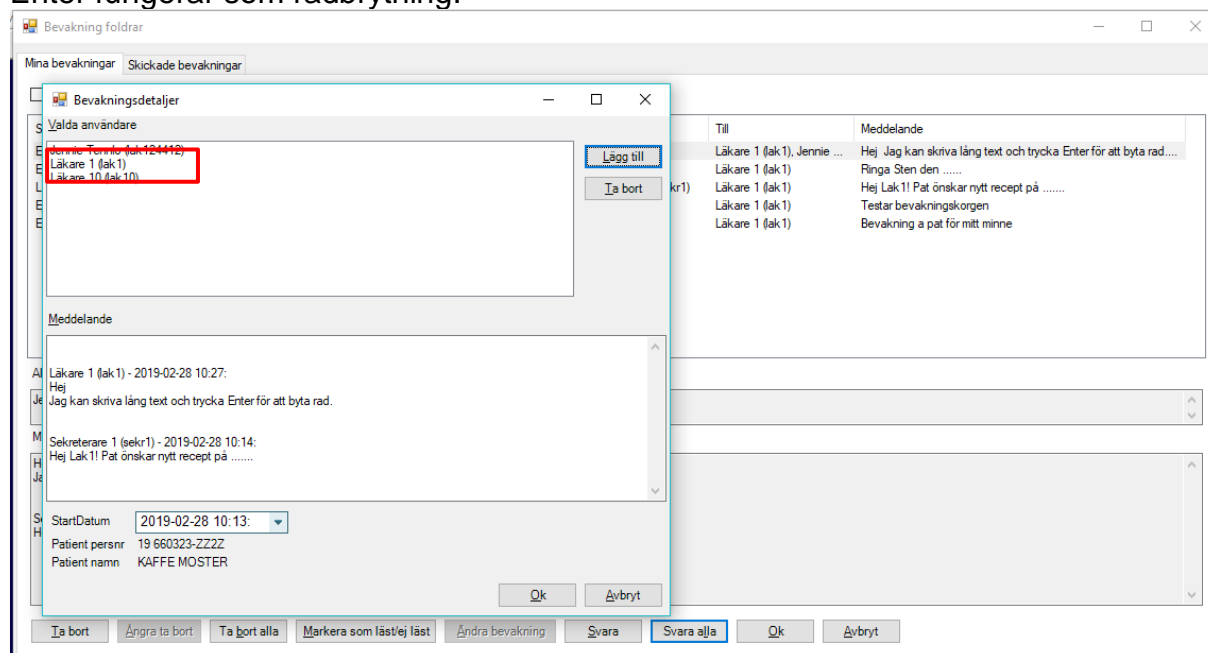
Status	Skapad	Bevakningsstart	Personnummer	Namn	Från	Till	Meddelande
Ej läst	2019-02-28 10:09	2019-02-28 10:09	19 671109-ZZZZ	ANNA BOLA	Läkare 1 (lak1)	Läkare 1 (lak1)	Bevakning a pat för mitt minne
Ej läst	2019-02-28 10:11	2019-02-28 10:10	19 511123-ZZ1Z	BROR BRORSSON	Läkare 1 (lak1)	Läkare 1 (lak1)	Testar bevakningskorgen
Läst	2019-02-28 10:14	2019-02-28 10:13	19 660323-ZZZZ	KAFFE MOSTER	Sekretärer 1 (sekr1)	Läkare 1 (lak1)	Hej Lak!! Pat önskar nytt recept på
Ej läst	2019-02-28 10:15	2019-02-28 10:15	19 580707-ZZ1Z	STEN HEDENHÖS	Läkare 1 (lak1)	Läkare 1 (lak1)	Ringa Sten den

Buttons: Ta bort, Ängra ta bort, Ta bort alla, Markera som läst/ej läst, Ändra bevakning, Svara, Svara alla, Ok, Avbryt

Svara på bevakning

Du kan välja att svara alla, svara enskild användare, lägga till en ny användare, ta bort vald användare samt välja startdatum.

Enter fungerar som radbrytning.



Dialog: Bevakningsdetaljer

Välj användare

- Läkare 1 (lak1) 1244412
- Läkare 1 (lak1)
- Läkare 10 (lak10)

Meddelande

StartDatum: 2019-02-28 10:13

Patient persnr: 19 660323-ZZZZ

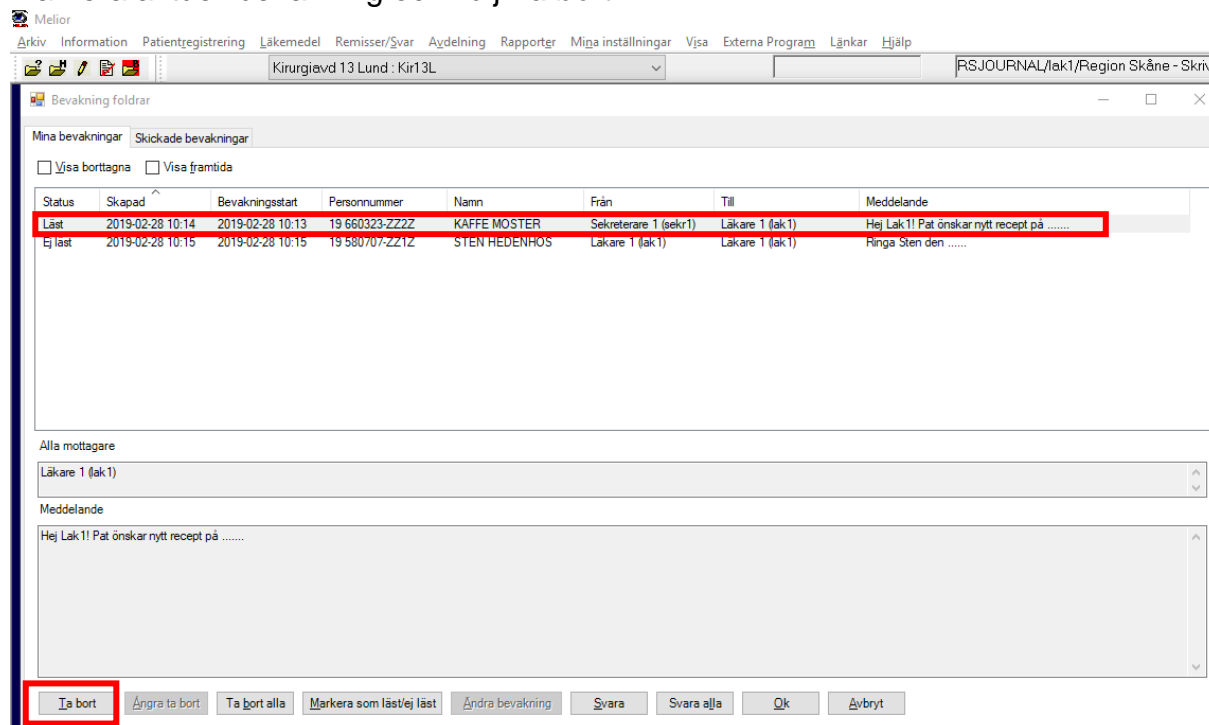
Patient namn: KAFFE MOSTER

Buttons: Ok, Avbryt

Main window buttons: Ta bort, Ängra ta bort, Ta bort alla, Markera som läst/ej läst, Ändra bevakning, Svara, Svara alla, Ok, Avbryt

Ta bort bevakning

Markera aktuell bevakning och välj *Ta bort*.



Melior

Arkiv Information Patientregistrering Läkemedel Remisser/Svar Äydelning Rapporter Mina inställningar Visa Externa Program Länkar Hjälp

Kirurgiavd 13 Lund : Kir13L

RSJOURNAL/lak1/Region Skåne - Skriv

Bevakning foldrar

Mina bevakningar Skickade bevakningar

Visa borttagna Visa framtida

Status	Skapad	Bevakningsstart	Personnummer	Namn	Från	Till	Meddelande
Läst	2019-02-28 10:14	2019-02-28 10:13	19 660323-ZZZZ	KAFFE MOSTER	Sekreterare 1 (sekr1)	Läkare 1 (lak1)	Hej Lak1! Pat önskar nytt recept på
ej läst	2019-02-28 10:15	2019-02-28 10:15	19 580707-ZZ1Z	STEN HEDENHOS	Läkare 1 (lak1)	Läkare 1 (lak1)	Ringa Sten den

Alla mottagare

Läkare 1 (lak1)

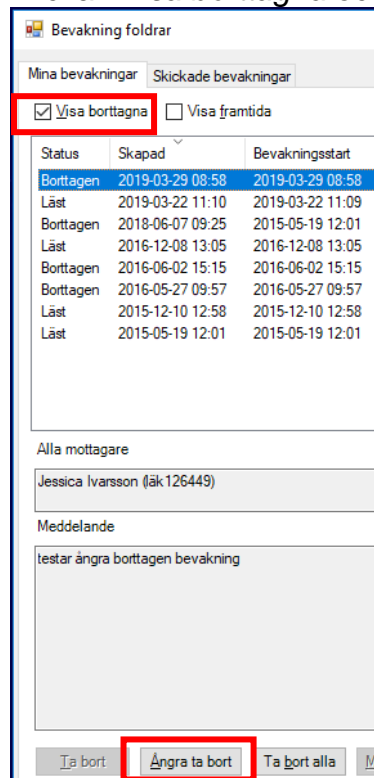
Meddelande

Hej Lak1! Pat önskar nytt recept på

Ta bort Ångra ta bort Ta bort alla Markera som läst/ej läst Ändra bevakning Svara Svara alla Ok Avbryt

Det går att inom 24 timmar ångra borttagen bevakning.

Klicka i *Visa borttagna* och välj *Ångra ta bort*.



Bevakning foldrar

Mina bevakningar Skickade bevakningar

Visa borttagna Visa framtida

Status	Skapad	Bevakningsstart
Borttagen	2019-03-29 08:58	2019-03-29 08:58
Läst	2019-03-22 11:10	2019-03-22 11:09
Borttagen	2018-06-07 09:25	2015-05-19 12:01
Läst	2016-12-08 13:05	2016-12-08 13:05
Borttagen	2016-06-02 15:15	2016-06-02 15:15
Borttagen	2016-05-27 09:57	2016-05-27 09:57
Läst	2015-12-10 12:58	2015-12-10 12:58
Läst	2015-05-19 12:01	2015-05-19 12:01

Alla mottagare

Jessica Ivarsson (lak126449)

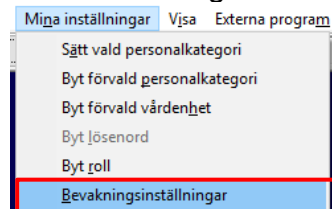
Meddelande

testar ångra borttagen bevakning

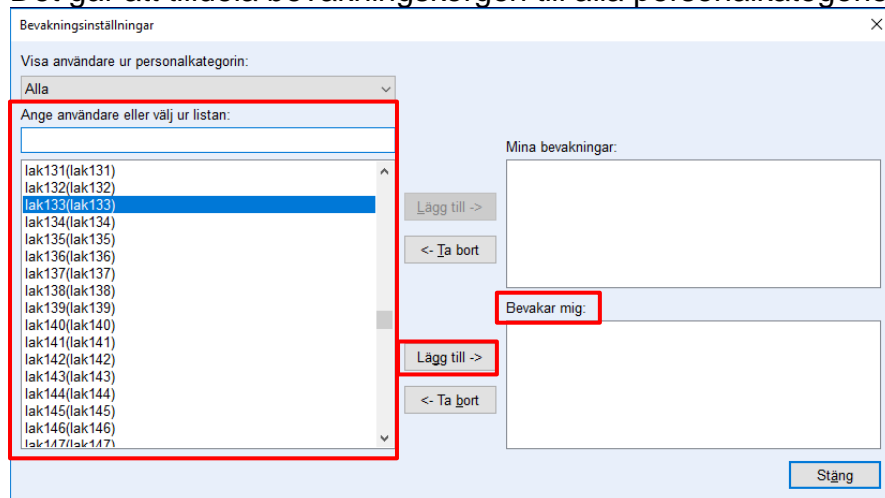
Ta bort **Ångra ta bort** Ta bort alla M

Tilldela annan användare dina bevakningar

I menyraden under Mina inställningar kan du själv tilldela en annan användare att se dina bevakningar.



Ange användare eller välj ur listan, välj sedan *Lägg till* under *Bevakar mig*.
Det går att tilldela bevakningskorgen till alla personalkategorier.



Vidarebefordra bevakningskorgen vid olika datumintervall t.ex. under semester

Beställning måste göras till Meliorsupporten.

Användare kan själv skicka beställning via eKatalog.

(Användare -> Melior/MedSpeech -> *Ändra Behörighet*) alternativt skickas beställningen av Huvudkontaktperson (HKP) för Melior.

Uppge under *Övrigt* namn och RS-id på den person som ska få åtkomst till bevakningskorgen samt datumintervall för när bevakningen ska gälla.

OBS! En beställning per användare som ska få åtkomst till bevakningskorgen.

När slutdatum passerat försvinner automatiskt behörigheten för den/de som har åtkomst till bevakningskorgen.

OBS! Den som bevakar din bevakningskorg kommer att kunna ta bort bevakningar.

Den/de som fått åtkomst får även tillgång till signerings-, bevaknings- och skrivkorg. Det är enbart möjligt att vidarebefordra signerings-, bevaknings- och skrivkorg inom samma personalkategori.

Förvaltningsgrupp för Melior

Region Skåne



Datum 2019-05-24
Version 1.0

Bevaka annan användares bevakningskorg, t.ex. vid oplanerad frånvaro

Beställning måste göras till Meliorsupporten.

Användare kan själv skicka beställning via eKatalog

(Användare -> Melior/MedSpeech -> Ändra Behörighet).

OBS! Detta kräver verksamhetschefens godkännande.

Alternativt skickas beställningen av Huvudkontaktperson (HKP) för Melior.

Uppge under *Övrigt* namn och RS-id på den person som ska få åtkomst till bevakningskorgen samt datumintervall för när bevakningen ska gälla.

OBS! En beställning per användare som ska få åtkomst till bevakningskorgen.

När slutdatum passerat försvinner automatiskt behörigheten för den/de som har åtkomst till bevakningskorgen.

OBS! Den som bevakar din bevakningskorg kommer att kunna ta bort bevakningar.

Den/de som fått åtkomst får även tillgång till signerings-, bevaknings- och skrivkorg.

Det är enbart möjligt att vidarebefordra signerings-, bevaknings- och skrivkorg inom samma personalkategori.