

# Medspeech

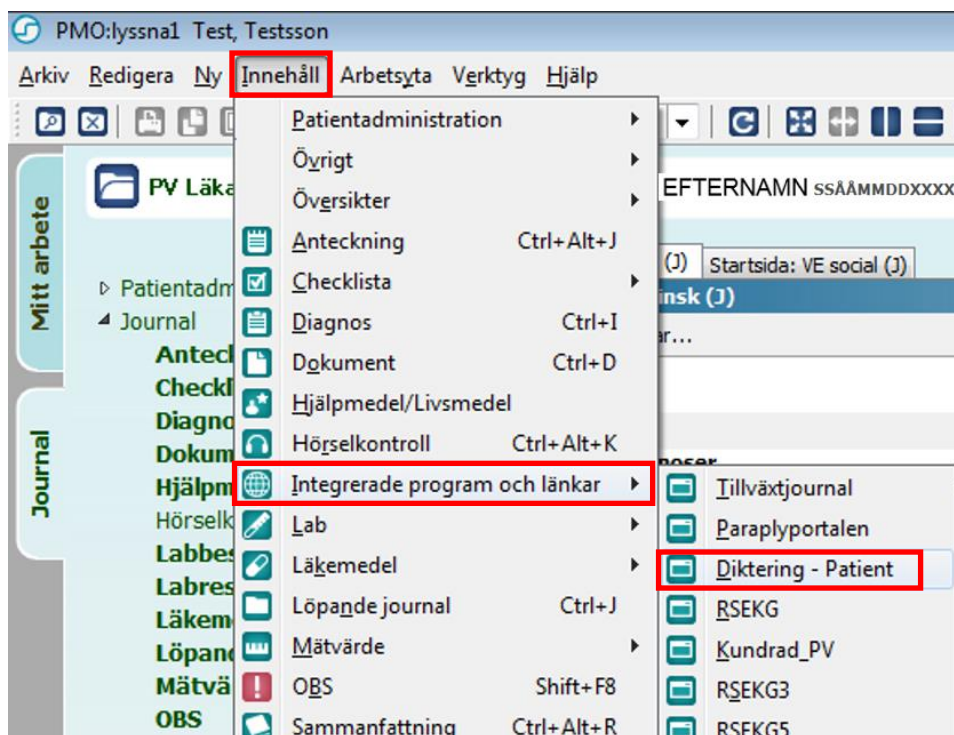
## Lyssnare Version 3.7.3 SP2 via PMO

### Starta MedSpeech

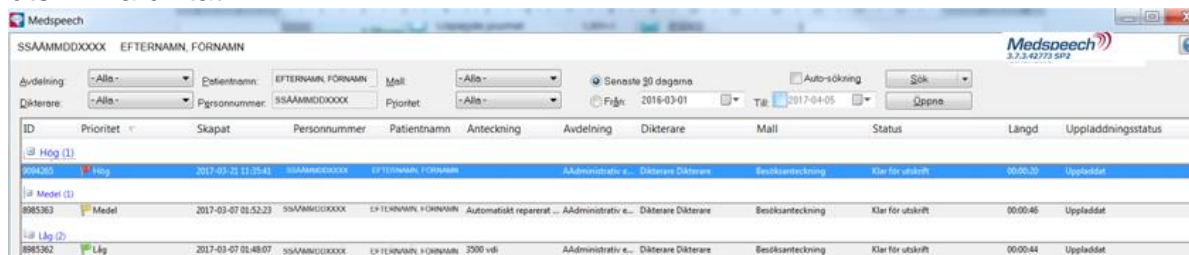
Som Lyssnare finns det två sätt att söka fram en patient, antingen via patientjournalen eller via Mitt arbete, se exempel nedan

#### 1. Specifik patient – patientjournal redan framme i PMO

Klicka på *Innehåll* i menyraden välj – *Integrerade program och länkar* och *Diktering patient*

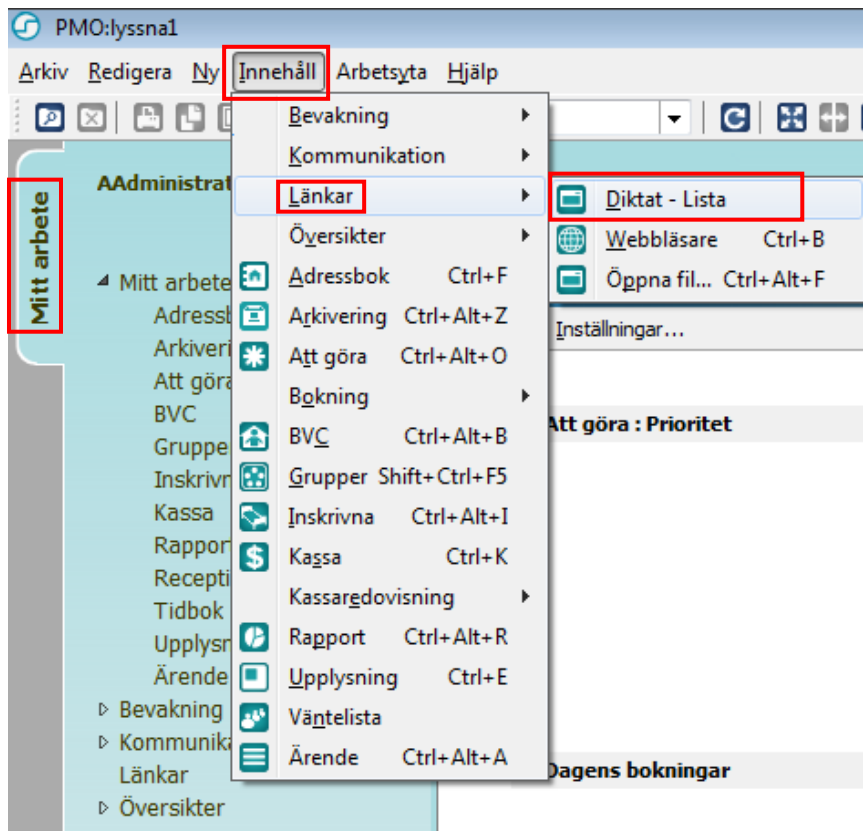


MedSpeech startar och du får upp en lista med den specifika patientens icke utskrivna diktat.

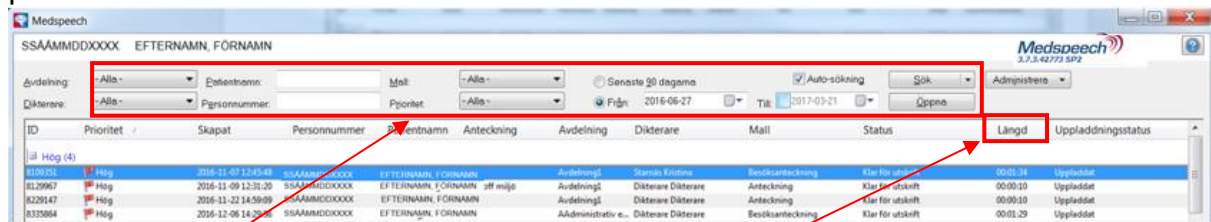


## 2. Diktatlista – alla patienter

Från fliken *Mitt arbete* i PMO – klicka på *Innehåll* i menyraden välj *Länkar* och *Diktat – Lista*



MedSpeech startar och du får upp en lista över **alla** icke utskrivna diktat på alla patienter.



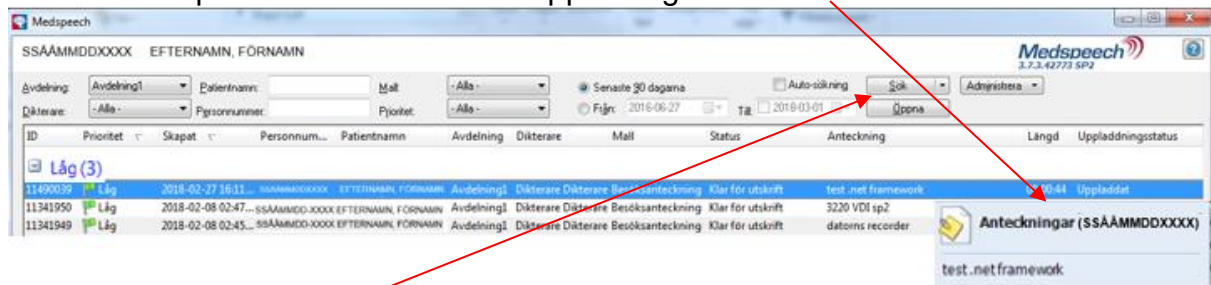
Begränsningar av utsökning kan göras av olika eller flera kombinerade fält, se inringat område.

- Vid val av datumintervall, ange alltid minst ett dygn i datumfältet.
- Vid val av personnummer ange SSÅÅMMDDXXXX, det går att söka även utan de sista fyra siffrorna.
- Vid val av patientnamn ange Efternamn, Förnamn

Kolumnerna kan sorteras i stigande eller fallande ordning genom att klicka på ett kolumnhuvud.

Rubrikerna går att flytta till önskad ordning genom att vänsterklicka på rubriken och dra till önskat läge.

Under rubrik Anteckning står den text dikteraren fört in under anteckning i diktatet, dra med muspekaren över texten så öppnar sig en textruta.



### Beskrivning av funktionsknapparna:

**Sök** -Hämtar eventuell ny information

**Öppna** -Markerat diktat kan avlyssnas

**Stäng** -Diktatet stängs

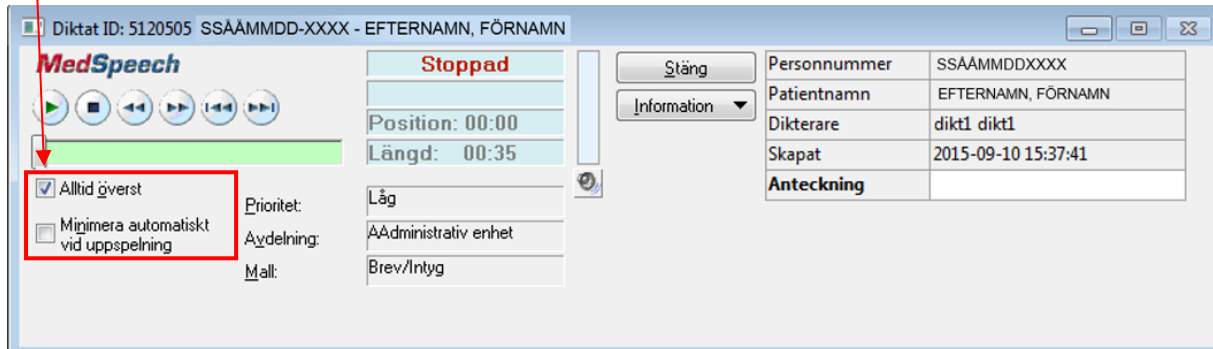
(denna funktion finner du i dialogrutan när du öppnat diktatet, se bild nedan).

– För att öppna aktuellt diktat dubbelklickar du på raden för diktatet i diktatlistan eller markera och klicka på knappen **Öppna**.

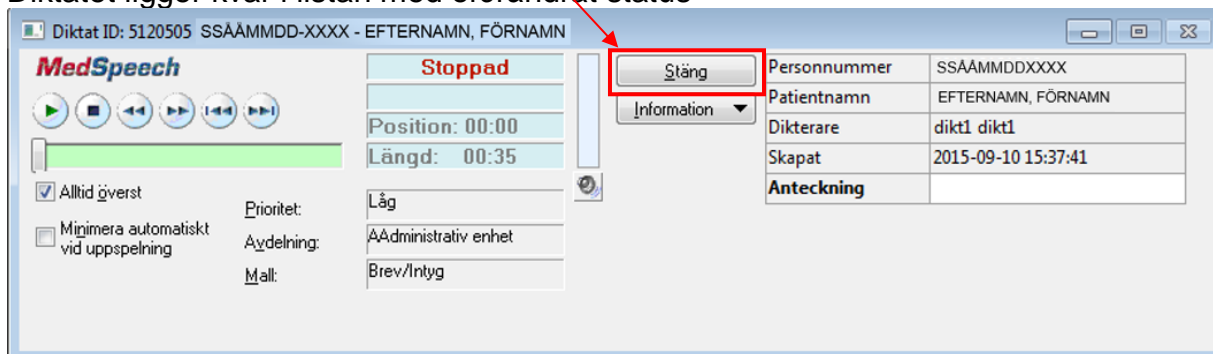
Individuella val kan göras hur man vill att diktatbilden skall synas.

Dessa inställningar ligger kvar på datorn tills annat val görs.

- Alltid överst (förvald)
- Minimera automatiskt vid uppspelning



– När du lyssnat klart väljer du **Stäng**.  
Diktatet ligger kvar i listan med oförändrat status



Som Lyssnare har du även möjlighet att lyssna på ett diktat med status *Ej färdigutskrivet*.

När ett diktat fått status **Avslutat** sparas ljudfilen i 30 dagar, härefter kan ljudfilen inte återskapas. Det går inte att (Återkalla) ändra status på ett diktat där ljudfilen tagits bort.