

Utskrifter Melior läkemedel (t ex till IVO)

Arkivhandling

Klicka på **Läkemedel** i menyraden och välj **Arkivhandling**.



Välj aktuella datum, tryck **OK**. Skriv ut listan.



Utskrift av Medicinlista via ordinationsöversikt

Klicka på knappen **Läkemedel** på journalmappen



Skriv ut Sign Koppla Hämta ord Historik Aktuella ord Ny Planering Egenskaper Uppdatera

er:

14-01-20
K
S
M
K
Ö
B
14-01-20
B

Preparatsökning Favoriter Lokalt varuregister Synonymsökning

Godkända < Alla > Sök

Ange minst tre bokstäver i början av läkemedlets namn

Preparat:
Beredningsform:
Förpackning

Läkemedelsordination

Ordnationsorsak Dosering: Inf.hastighet: Adm.sätt: Utsättnings

Maxdos Skapa utd från första adm Schema: Föreslå ej SS Nyinsatt Kom.

Ordrerade läkemedel	140122	140123	140124	140125	140126	140127	140128	140129
Glucos Fresenius Kabi Infusionsvätska, lösni <small>lak123068</small>	?	⇒	⇒	⇒	⇒	⇒	⇒	
Actilyse 1 mg/ml <small>lak123068</small>	pm	⇒	⇒	⇒	⇒	⇒	⇒	
Simdax® Koncentrat till infusionsvätska, lösni <small>lak123068</small>	pm	⇒	⇒	⇒	⇒	⇒	⇒	
Diklofenak Mylan Suppositorium 50 mg Mylan <small>lak123068</small>	1 vb	⇒	⇒	⇒	⇒	⇒	⇒	
Panodil® Filmdragerad tablett 500 mg GlaxoS <small>lak104262</small>							2x4	
Tramadol HEXAL Kapsel, hård 50 mg Hexal <small>lak104262</small>							1x3	

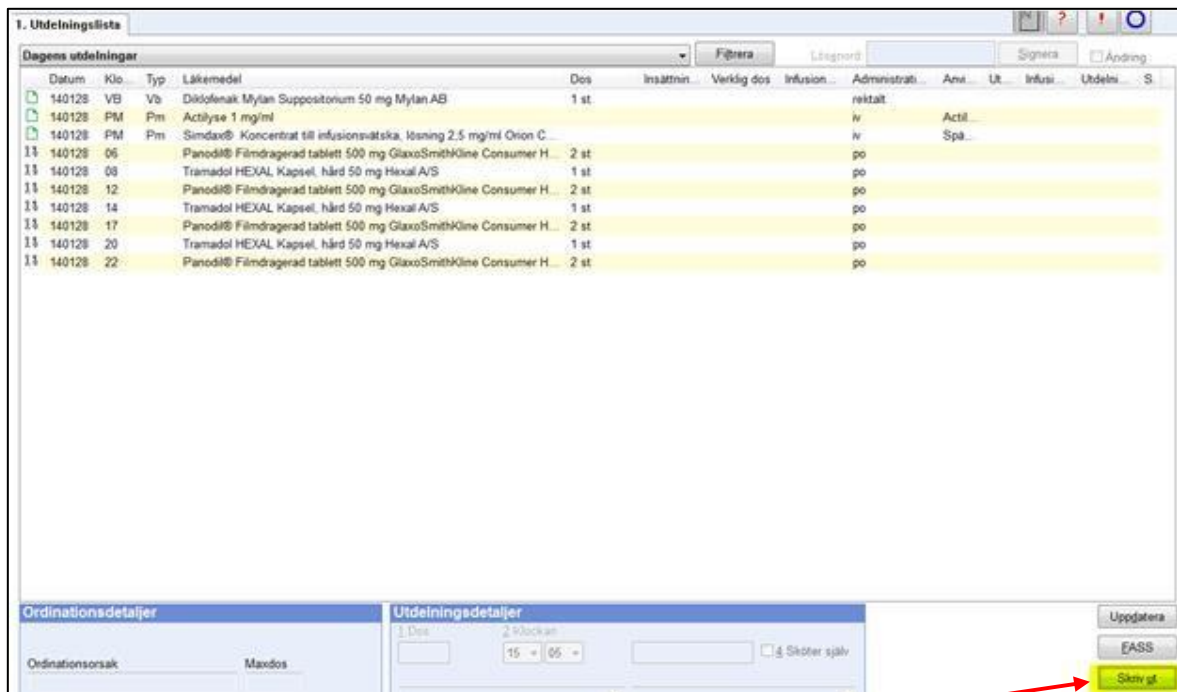
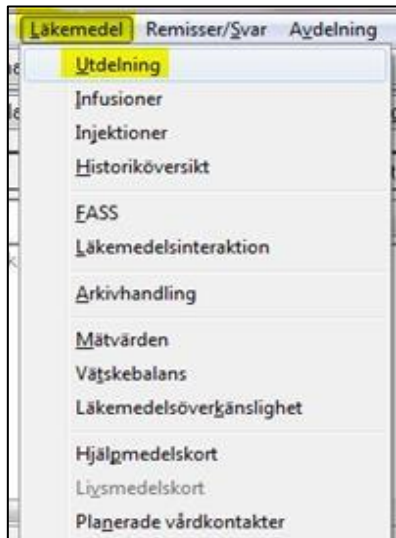
Markera aktuell datumkolumn, tryck på **Skriv ut** knappen och tryck **OK**.
Behövs listor för flera datum för utskriftsproceduren upprepas.

Utskrift av Utdelningslista

Klicka på knappen **Läkemedel** på
journalmappen



Markera aktuell datumkolumn, klicka på **Läkemedel** i menyraden och välj **Utdelning**.



The screenshot shows the 'Utdelningslista' application window. The main table displays the following data:

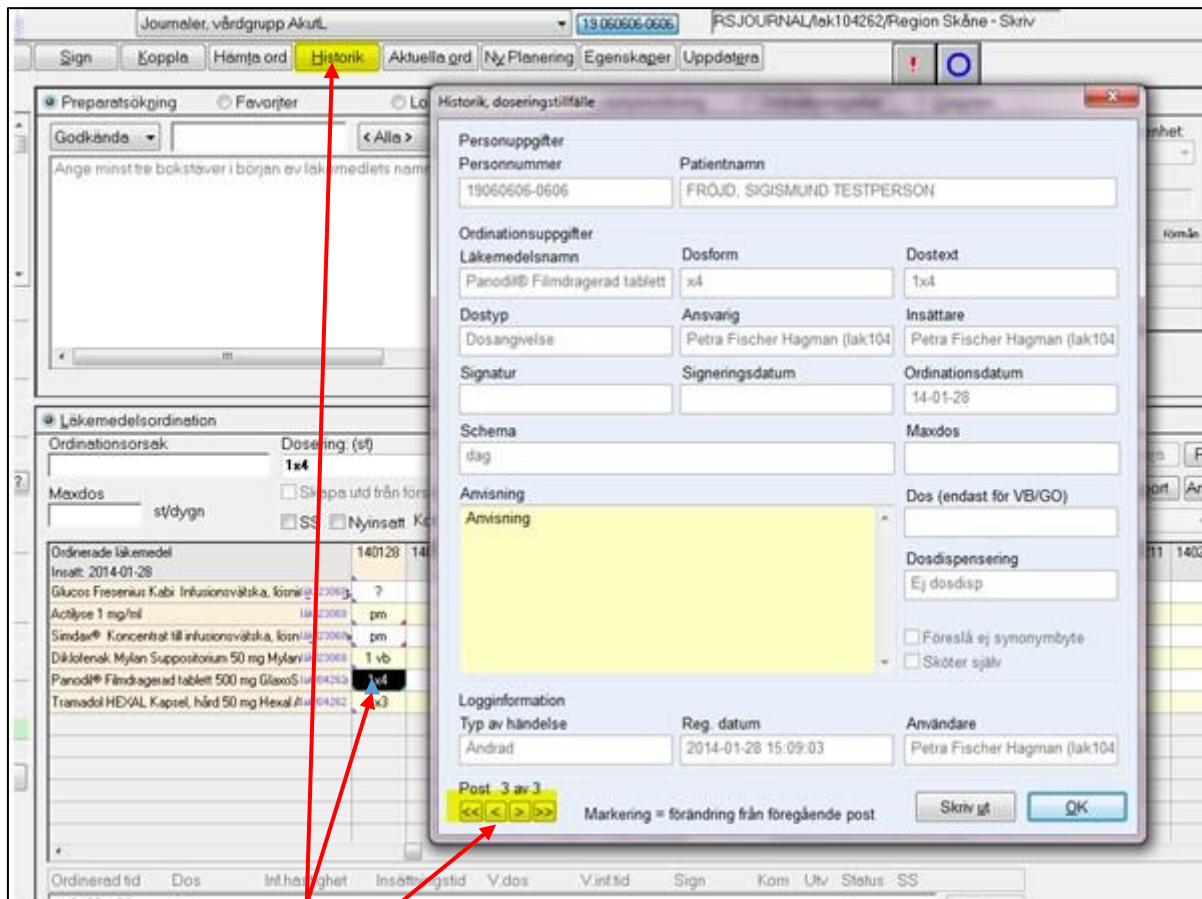
Datum	Klo	Typ	Läkemedel	Dos	Insättnin	Verklig dos	Infusion	Administrat	Ana	Ut	Infusi	Utdeln	S
140128	VB	Vb	Didlofenak Mylan Suppositorium 50 mg Mylan AB	1 st				rektalt					
140128	PM	Pm	Actilyse 1 mg/ml					iv		Actil			
140128	PM	Pm	Simdax® Koncentrat till infusionslösning 2.5 mg/ml Orion C					iv		Spä			
11	140128	06	Panodil® Filmdragerad tablett 500 mg GlaxoSmithKline Consumer H...	2 st				po					
11	140128	08	Tramadol HEXAL Kapsel, hård 50 mg Hexal A/S	1 st				po					
11	140128	12	Panodil® Filmdragerad tablett 500 mg GlaxoSmithKline Consumer H...	2 st				po					
11	140128	14	Tramadol HEXAL Kapsel, hård 50 mg Hexal A/S	1 st				po					
11	140128	17	Panodil® Filmdragerad tablett 500 mg GlaxoSmithKline Consumer H...	2 st				po					
11	140128	20	Tramadol HEXAL Kapsel, hård 50 mg Hexal A/S	1 st				po					
11	140128	22	Panodil® Filmdragerad tablett 500 mg GlaxoSmithKline Consumer H...	2 st				po					

At the bottom right of the window, the 'Skriv ut' button is highlighted with a red arrow.

Klicka på knappen **Skriv ut** i nedre högra hörnet.

Denna lista visar de läkemedel som är utdelade av ssk aktuell dag. Behövs
listor för flera datum får utskriftsproceduren upprepas.

Utskrift av historik




The screenshot shows a medical software interface with a 'Historik, doseringstillfälle' window open. The window displays patient information (Personnummer: 19060606-0606, Patientnamn: FRÖJD, SIGISMUND TESTPERSON), medication details (Läkemedelsnamn: Panodil® Filmtabletterad tablett, Dosform: x4, Dostext: 1x4), and a list of prescriptions. The 'Historik' button in the main interface is highlighted in yellow, and a red arrow points to it. Another red arrow points from the 'Historik' button to the 'Skriv ut' button in the window. A third red arrow points from the 'Post 3 av 3' navigation controls in the window to the 'Historik' button.

Markera aktuell datumcell för det läkemedel som historik önskas för.
Klicka på knappen **Historik** och välj Skriv ut. Finns det äldre händelser under samma dag,
klicka på pilarna längst ner i vänster hörn och skriv ut på nytt.

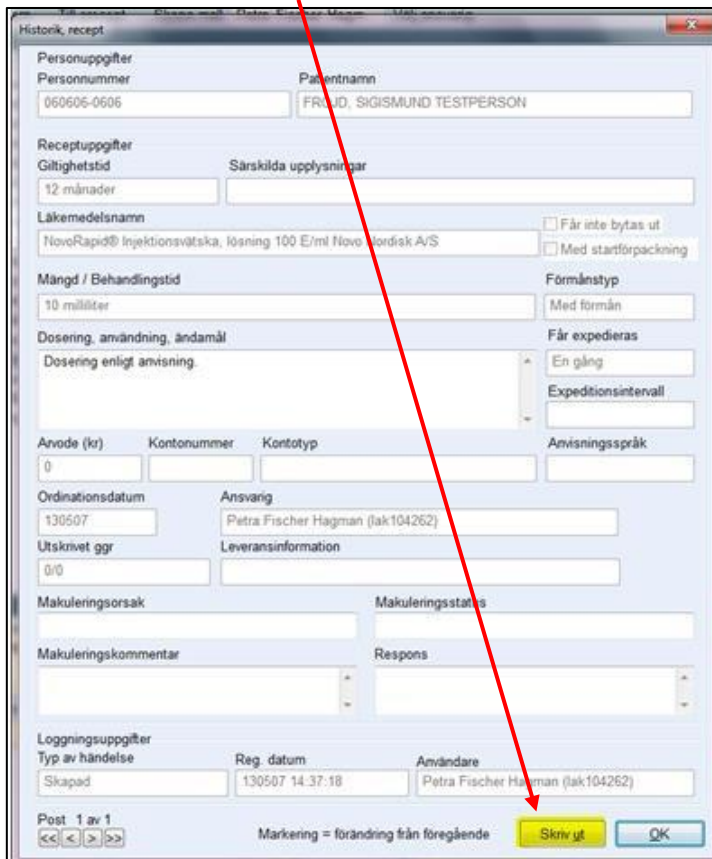
Utskrift av E-recept historik

Gå in i **Aktuella ordinationer** och välj fliken **Recept**.
Markera aktuellt recept och klicka på knappen **Historik**.



The screenshot shows the 'E-recept' interface. On the right side, there is a vertical menu with buttons: 'Spara', 'Avbryt', 'Ta bort', and 'Historik'. The 'Historik' button is highlighted in yellow. A red arrow points from the text above to this button. The main area contains fields for 'Telefonkonsultation', 'Språk', 'Leveransinformation', 'Ovrigt', 'Ansvarig', 'Registrerat av', 'Utskrivet', 'Sant', and 'Särskild receptblankett'.

Klicka på knappen **Skriv ut**.



The screenshot shows the 'Historik recept' dialog box. It contains various fields for patient information, prescription details, and logging. At the bottom right, there is a yellow 'Skriv ut' button. A red arrow points from the text above to this button. The dialog box also includes a 'OK' button and a status bar at the bottom.

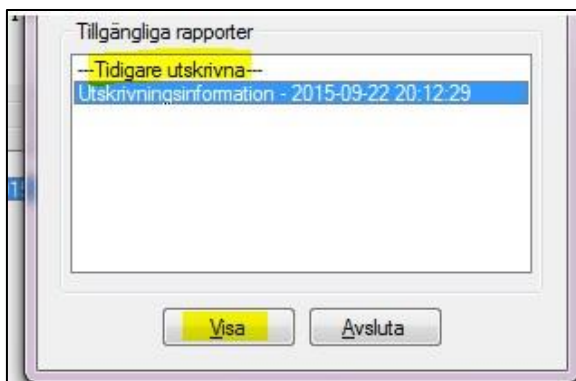
Utskrift Utskrivningsinformation

Klicka på **Externa Program** i menyraden och välj **Utskrivningsinfo**



Välj aktuell rapport (som datumässigt stämmer överens med patientens vårdtillfälle) under **Tidigare utskrivna**. Finns det flera rapporter samma datum, välj den senaste.

Klicka på **Visa**.



Klicka på skrivarsymbolen i menyraden.



Välj antal utskrifter och tryck **OK**.

