

Datum 2018-11-06

Registrering av Varning för allvarlig läkemedelsöverkänslighet i Melior och PMO

All allvarlig läkemedelsöverkänslighet ska registreras i journalen så att varningstriangel visas, i Melior under Läkemedelsöverkänslighet och i PMO i modulen Varning.

Registreringen ska bedömas av läkare, men kan dokumenteras av sekreterare på läkarens uppdrag.

Läkemedelsmodulen varnar om ett läkemedel sätts in som tillhör den ATC-kod som angivits vid varningsregistreringen.

Observera att varningar enligt ATC-kod inte är heltäckande. De visas till exempel inte för kombinationspreparat, som kan ha en annan ATC-kod i ett annat terapiområde. Samma substans kan ha mer än en ATC-kod, om det används inom olika terapiområden.

Vid varje varning måste ansvarig läkare bedöma vilken ATC-nivå som är adekvat. Det är möjligt att sätta varningen på en högre ATC-kods nivå för att täcka in fler undergrupperingar. Om det redan finns en varning i PMO eller en läkemedelsöverkänslighet i Melior i patientens journal, måste denna bedömas innan ny ordination görs.

Det är viktigt att dokumentera vilket som är det misstänkta utlösande preparatet, preparatets generiska substans (ATC-kod) och att ange symptomen på hur överkänsligheten yttrat sig i kommentarrutan.

MELIOR

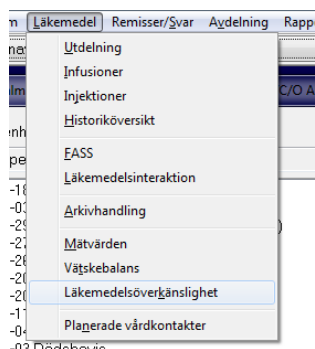
Varning satt innan övergång till Skånegemensam databas syns endast i respektive databas. Om varning finns innan övergång till Skånegemensam databas visas varningsknapp med text om att tidigare registreringar läses via SieView.

I Melior görs registrering av ny varning på två sätt beroende på om aktuellt läkemedel är insatt eller ej.

Läkemedlet är inte insatt i Melior:

Öppna patientens journal och välj Läkemedelsöverkänslighet under fliken läkemedel

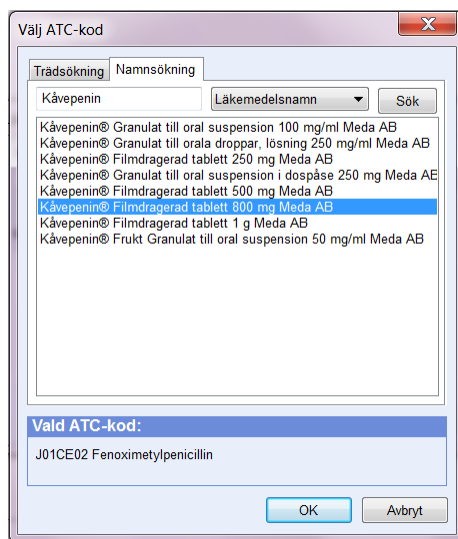
Datum 2018-11-06



Välj lägg till i högra hörnet.

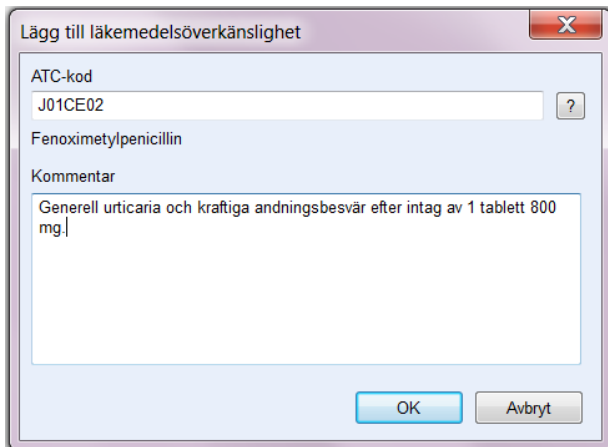
Tryck på frågetecknet och få hjälp genom antingen sökning i trädstruktur eller via namnsökning.

Namnsökning görs via Läkemedelsnamn och läkemedelsnamn icke godkända. Ange preparatnamnet i sökfältet till vänster. Tryck på sök. Välj aktuellt preparat i listan och tryck OK.



Datum 2018-11-06

Aktuell ATC-kod hämtas. Dokumentera symtomen på överkänsligheten i kommentarrutan.



Lägg till läkemedelsöverkänslighet

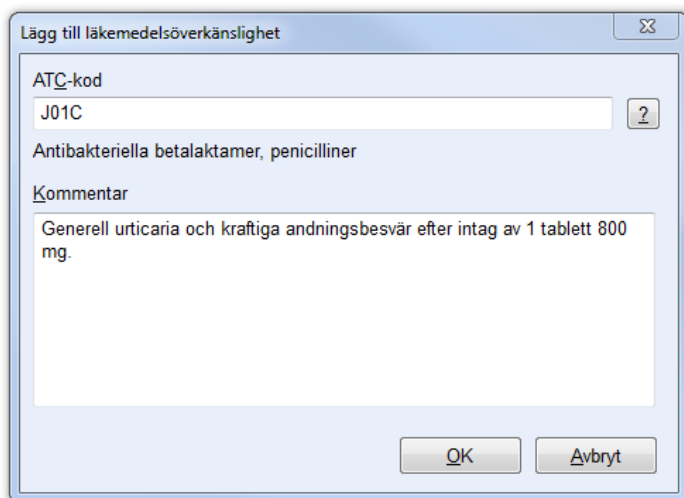
ATC-kod
J01CE02 ?

Fenoximetylpenicillin

Kommentar
Generell urticaria och kraftiga andningsbesvär efter intag av 1 tablett 800 mg.

OK Avbryt

För att ange en högre nivå markera ATC-koden och ta bort tecken. Exemplet nedan visar en fyrställig ATC-kods nivå.



Lägg till läkemedelsöverkänslighet

ATC-kod
J01C ?

Antibakteriella betalaktamer, penicilliner

Kommentar
Generell urticaria och kraftiga andningsbesvär efter intag av 1 tablett 800 mg.

OK Avbryt

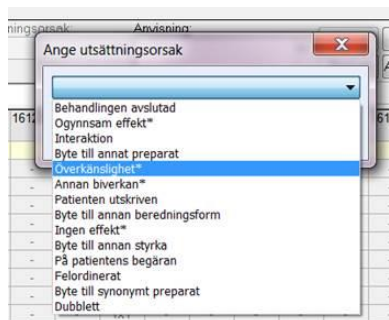
Klicka OK

Varningsknappen  tänds och syns nu i alla delar i patientens journal.

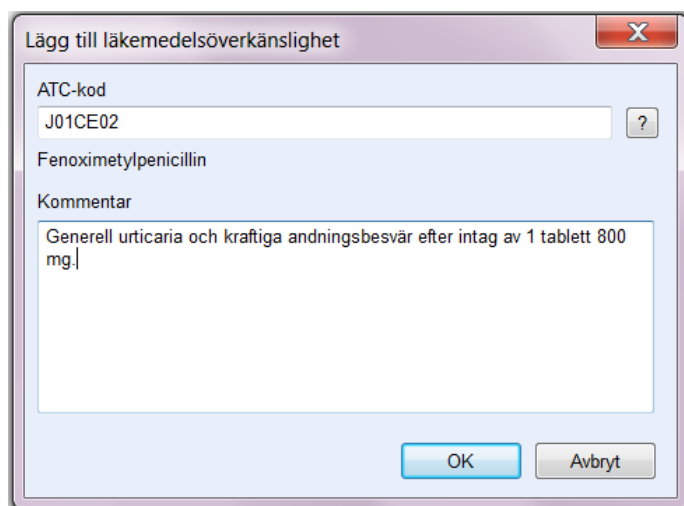
Datum 2018-11-06

Läkemedlet är insatt i Melior:

Sätt ut läkemedlet och välj Överkänslighet som utsättningsorsak.



Registrera hur överkänsligheten yttrade sig i Kommentarrutan:



För att ange en högre nivå markera ATC-koden och ta bort tecken. Exemplet nedan visar en fyrställig ATC-kods nivå.

Datum 2018-11-06

Lägg till läkemedelsöverkänslighet

ATC-kod
J01C

Antibakteriella betalaktamer, penicilliner

Kommentar
Generell urticaria och kraftiga andningsbesvär efter intag av 1 tablett 800 mg.

OK Avbryt

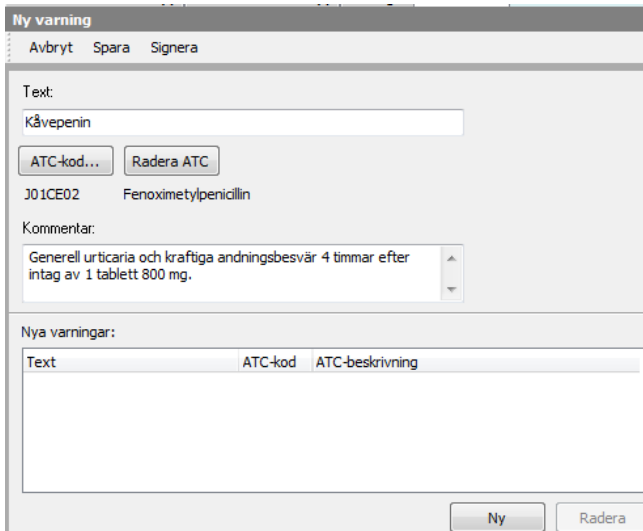
Datum 2018-11-06

PMO

Kontrollera alltid om det finns någon Varning i modulen OBS som behöver registreras med ATC-kod i modulen Varning.

Om en patientjournal har något registrerat i modulen Varning syns denna varning alltid i patientjournalen på alla enheter den öppnas!

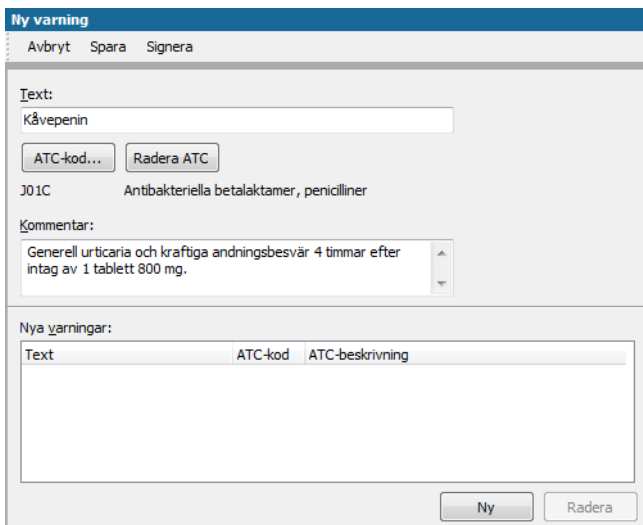
För att registrera en ny Varning i PMO: Öppna patientens journal, dubbelklicka på Varning i vänstermenyn och välj Ny.



The screenshot shows the 'Ny varning' form with the following fields:

- Text:** Kåvepenin
- ATC-kod...:** J01CE02
- Radera ATC:** Radera ATC
- ATC-beskrivning:** Fenoximetylpenicillin
- Kommentar:** Generell urticaria och kraftiga andningsbesvär 4 timmar efter intag av 1 tablett 800 mg.
- Nya varningar:** A table with columns for Text, ATC-kod, and ATC-beskrivning.
- Buttons:** Ny, Radera

Exempel med 7-ställig ATC-kod



The screenshot shows the 'Ny varning' form with the following fields:

- Text:** Kåvepenin
- ATC-kod...:** J01C
- Radera ATC:** Radera ATC
- ATC-beskrivning:** Antibakteriella betalaktamer, penicilliner
- Kommentar:** Generell urticaria och kraftiga andningsbesvär 4 timmar efter intag av 1 tablett 800 mg.
- Nya varningar:** A table with columns for Text, ATC-kod, and ATC-beskrivning.
- Buttons:** Ny, Radera

Exempel med 4-ställig ATC-kod

Datum 2018-11-06

Skriv in det läkemedel du misstänker utlöst reaktionen i textfältet och välj ATC-kod, bedöm vilken ATC-kodnivå som är korrekt eftersom samma substans kan ha mer än en ATC-kod om det används inom olika terapiområden eller i kombinationspreparat. Under Kommentar ska du fylla i hur reaktionen yttrade sig.

Om det gäller fler läkemedel klicka på Ny och upprepa enligt ovan. Spara eller Signera när du är klar.

När du öppnar en journal som har en registrerad varning kommer det upp ett Popup-fönster. Detta kan inte väljas bort. Du måste klicka Stäng, eller Enter på tangentbordet, för att komma vidare och kunna arbeta i journalen.

Datum 2018-11-06

Versionshistorik

Version	Datum	Kommentar
1.0	2017-02-16	Första version
1.1	2018-06-21	Förtydligande av texten i stycket: Vid varje varning måste ansvarig läkare bedöma vilken ATC-nivå som är adekvat.
1.2	2018-10-23	Lagt in nya bilder samt text med exempel på fyrställig ATC-kod
1.3	2018-11-06	Rubrik i sidhuvudet ändrat till "Förvaltningsgrupp för läkemedelssystem och PMO". Ordning ändrad så att Melior presenteras först.