

Datum 2022-07-01

## Lathund för beställning av etikettskrivare och skrivarkö för utskrift av läkemedelsetiketter i Melior

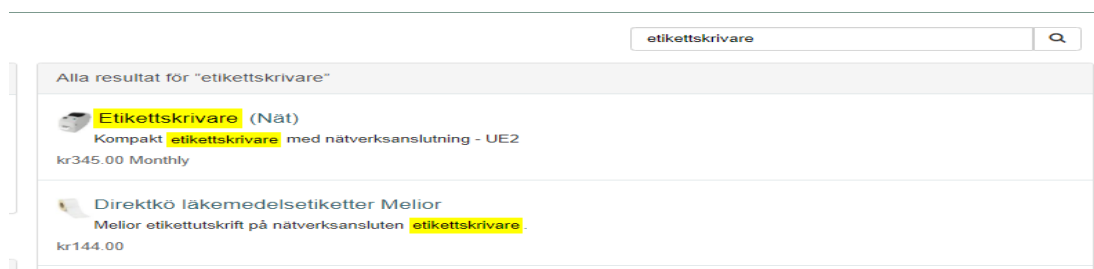
Denna funktion är endast tillgänglig för enheter, som är inkopplade på Region Skånes nät.

Beställning görs i två steg. Först beställs en etikettskrivare som måste vara levererad innan beställning av skrivarkö kan göras. Detta på grund av att RS-numret på etikettskrivaren behövs för att kunna beställa skrivarkön.

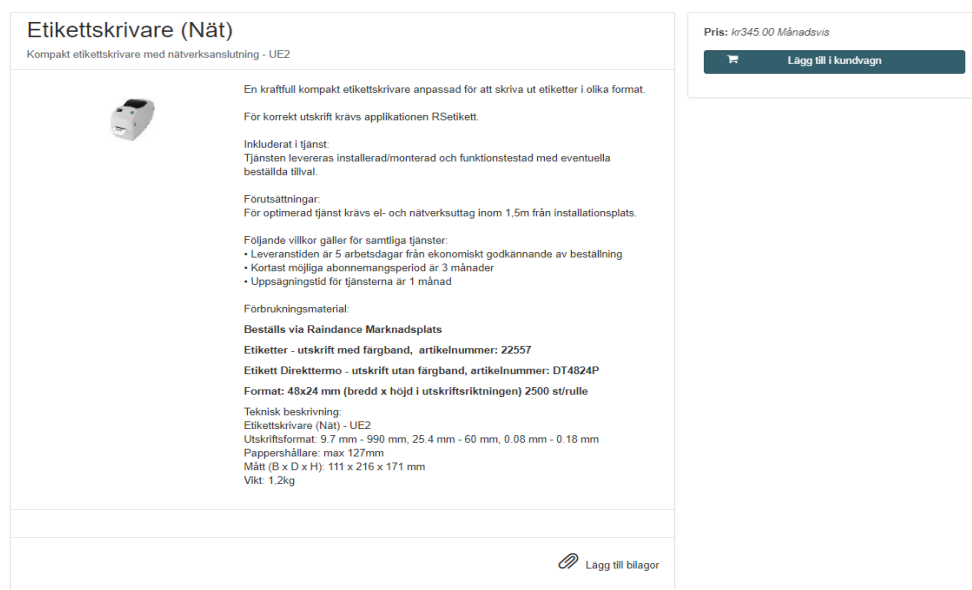
### Steg 1: Beställning av etikettskrivare *Zebra TLP 2824plus*

1. Öppna Ritz och sök på "etikettskrivare".

Beställ "Etikettskrivare (Nät)".



2. Gå vidare genom att klicka på "Lägg i kundvagn".



**Etikettskrivare (Nät)**  
Kompakt etikettskrivare med nätverksanslutning - UE2

En kraftfull kompakt etikettskrivare anpassad för att skriva ut etiketter i olika format.  
För korrekt utskrift krävs applikationen RSetikett.

Inkluderat i tjänst:  
Tjänsten levereras installerad/monterad och funktionstestad med eventuella beställda tillval.

Förutsättningar:  
För optimerad tjänst krävs el- och nätverksuttag inom 1,5m från installationsplats.

Följande villkor gäller för samtliga tjänster:  
• Leveranstiden är 5 arbetsdagar från ekonomiskt godkännande av beställning  
• Kortast möjliga abonnemangsperiod är 3 månader  
• Uppsägningstid för tjänsterna är 1 månad

Forbrukningsmaterial:  
Beställs via **Raindance Marknadsplats**  
Etiketter - utskrift med färgband, artikelnummer: 22557  
Etikett Direkttermo - utskrift utan färgband, artikelnummer: DT4824P  
Format: 48x24 mm (bredd x höjd i utskriftsriktningen) 2500 st/rulle  
Teknisk beskrivning:  
Etikettskrivare (Nät) - UE2  
Utskriftsformat: 9.7 mm - 990 mm, 25.4 mm - 60 mm, 0.08 mm - 0.18 mm  
Pappershållare: max 127mm  
Mått (B x D x H): 111 x 216 x 171 mm  
Vikt: 1,2kg

Pris: kr345.00 Månadsvis

Lägg till i kundvagn

Lägg till bilagor

Datum 2022-07-01

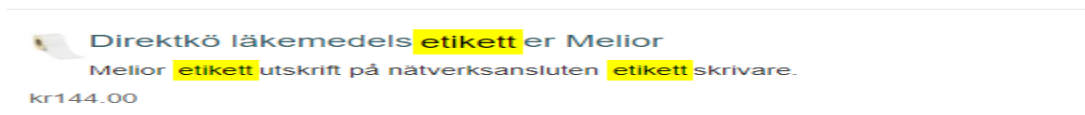
3. Klicka på "Fortsätt till kassan" och fyll i resterande fält gällande "Beställningsinformation" och avsluta med att trycka på "Beställ".

## Steg 2: Beställning av skrivarkö *Direktkö Läkemedelsetiketter*

1. Öppna Ritz och sök på "etikett".



2. Välj "Direktkö Läkemedelsetiketter"




3. Fyll i RS-nummer på den dator som läkemedelsetiketter ska skrivas ut ifrån.  
Fyll i RS-nummer på etikettskrivaren.  
Gå vidare genom att klicka på "Lägg i kundvagn".

Datum 2022-07-01

### Direktkö läkemedelsetiketter Melior


Melior etikettskrift på nätverksansluten etikettskrivare.




Program för att skriva ut läkemedelsetiketter från Meliors läkemedelsmodul.

För att kunna skriva ut etiketter behövs en nätverksansluten etikettskrivare av märket Zebra TLP2824plus. Detta går att beställa i e-katalog.

Ange nedan namnet på den PC och den Zebra TLP2824plus etikettskrivare som skall användas för att skriva ut läkemedelsetiketter. Både dator och skrivare kräver aktiva abonnemang.


\* Dator 

Datorinformation

\* Skrivare 

Skrivarinformation

Pris: kr144.00

 [Lägg till i kundvagn](#)

---

Information som krävs

[Dator](#) [Skrivare](#)

4. Klicka på "Fortsätt till kassan" och fyll i resterande fält gällande "Beställningsinformation" och avsluta med att trycka på "Beställ".