

Datum 2019-03-06

Lathund gällande utskrift av läkemedelsetiketter från Melior

Denna funktion är endast tillgänglig för enheter, som är inkopplade på Region Skånes nät.

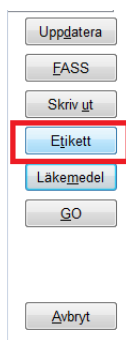
1. Logga in i Melior och öppna patientens *Utdelningslista*.
2. Markera den ordination som läkemedelsetikett ska skrivas ut på.
Det går att markera flera ordinationer genom att hålla nere tangentknapp "Ctrl".

1. Utdelningslista

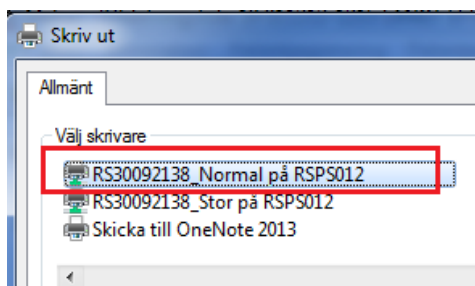
Eget filter

Datum	Klo...	Typ	Läkemedel	Dos	Administrationssätt	Infusi...
180614	12	D	Alvedon® Tablett med modifierad frisättning 665 mg GlaxoSmithKline Consumer Healthcare A/S	1 st	po	
180614	17	D	Alvedon® Tablett med modifierad frisättning 665 mg GlaxoSmithKline Consumer Healthcare A/S	1 st	po	
180614	17	D	Risperidon Sandoz Filmdragerad tablett 0,25 mg Sandoz A/S	1 st	po	
180614	17	D	Flagyl® Tablett 400 mg Sanofi AB	1 st	po	
180614	20	D	Madopark® Depot Depotkapsel, hård 100 mg/25 mg Roche AB	1 st	po	
180614	22	D	Kaleorid® Depottablett 750 mg LEO Pharma AB	1 st	po	

3. Klicka på knappen Etikett

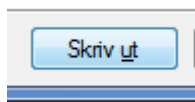


4. Välj skrivarkö *Normal*



5. Klicka på *Skriv ut*

Datum 2019-03-06



6. För att endast skriva ut namn och personnummer → markera ingen ordination och klicka på *Etikett*.