

## Behörigheter i Utdelningslistan i Melior

Behörigheter i läkemedelsmodulen för att stödja HSLF-FS 2017:37, Socialstyrelsens föreskrifter och allmänna råd om ordination och hantering av läkemedel i hälso- och sjukvården. Vissa behörigheter medföljer legitimation och vissa kräver delegeringsbeslut. Läs mer här: [lordningställande, administrering och överlämnande - Vårdhandboken \(vardhandboken.se\)](#).

Funktioner som kan tilldelas bland annat undersköterskor:

- **lordningställa läkemedel**
- **Överlämna läkemedel**
- **Administrering av läkemedel**

Beställning görs i **Ritz**. I de fall delegering krävs används formuläret Läkemedelsdelegering behörighet Melior. Dessa beställningar görs av enhetschef alternativt IT-beställare. I de fall beställning sker av IT-beställare krävs det attestering av enhetschef. Om användaren själv beställer behörighet kommer den att avslås. För övriga används formuläret Beställ eller ändra behörighet i Melior/MedSpeech.

Funktion som kan tilldelas sjuksköterskor med uppdrag:

- **Dosändring av läkemedel**


Beställs görs i **Ritz** via formuläret *Beställ eller ändra behörighet i Melior/MedSpeech*.

**Observera** att behörighet i Melior inte försvinner automatiskt när ett delegeringsbeslut/uppdrag upphör att gälla. Borttag av respektive behörighet beställs via Ritz via samma formulär som ovan.

För mer information se Regionalt rutindokument [Regional rutin för läkemedelshantering - Vårdgivare Skåne \(skane.se\)](#)

## Iordningställa läkemedel

Alla personalkategorier har behörighet att öppna dialogrutan Iordningställande och se eventuell information. De som kan redigera informationen är läkare och sjuksköterska samt användare som har tilldelats behörighet i systemadministrationen.

För att dokumentera Iordningställande av läkemedel används dialogrutan Iordningställande i Utdelningslistan som nås via knappen **Iordningställ**. Markera det läkemedel som ska Iordningställas. Ange datum och tid, om nuvarande tidpunkt ska anges räcker det att skriva bokstaven "i", följt av tab . Kommentar kan skrivas i kommentarsfältet, t.ex. om pulver har lösts upp i sterilt vatten. Klicka på Spara.

Uppdatera

FASS

Skriv ut

Etikett

Läkemedel

GO

Iordningställ

Överlämna

Avbryt

Iordningställande
✕

Datum och tid för Iordningställandet:

Kommentar:

Registreringsdatum:


Ansvarig:

Ta Bort

Spara

Avbryt

I utdelningslistan har ordinationen fått symbolen 

Datum	Klo...	Typ	Läkemedel
 200706	08		Kåvepenin® Granulat till oral suspension 100 mg/ml Meda AB

I Ordinationsöversikten visas status **I** för utdelningen i klockboxen:


Ordinerad tid	Dos	Inf.hastighet	Insättningstid	V.dos	V.inf.tid	Sign	Kom	Utv	Status	SS
230424 06	1 st						-	-	N	
230424 12	1 st						-	-	N	
230424 17	1 st						-	-	I	
230424 22	1 st						-	-	N	

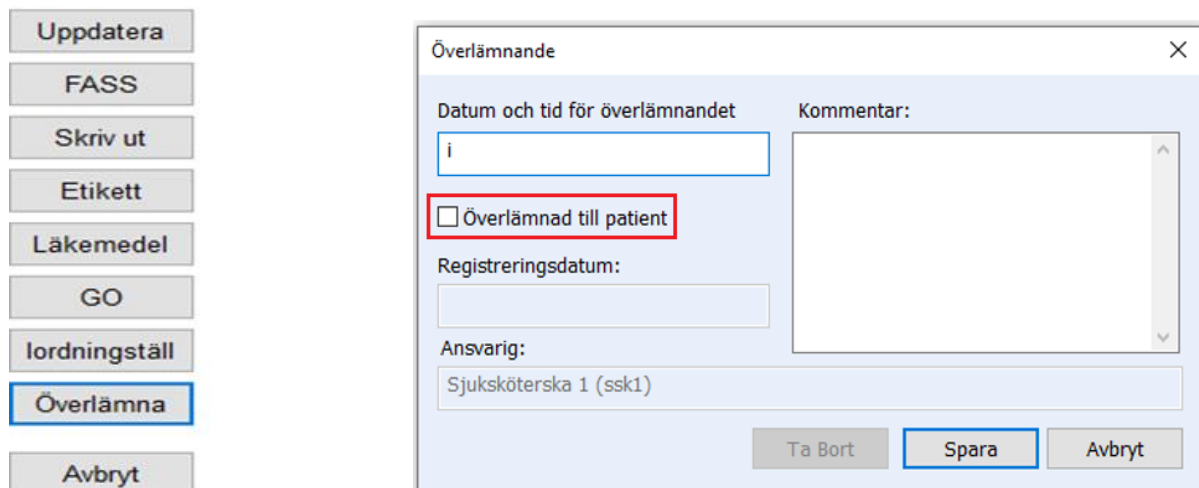
## Överlämna läkemedel

Alla personalkategorier har behörighet att öppna dialogrutan **Överlämna** och se information. De som kan redigera informationen är läkare och sjuksköterskor samt de användare som tilldelats speciell behörighet.

Markera först det läkemedel som ska överlämnas. Det är möjligt att för överlämning markera flera läkemedel på en gång genom att hålla nere Ctrl.


För att dokumentera överlämnande av läkemedel till patient används dialogrutan Överlämnande i Utdelningslistan. Denna nås via knappen **Överlämna**. Bocka i avsedd ruta för överlämnande till patient.

Ange datum och tid, om nuvarande tidpunkt ska anges räcker det att skriva bokstaven "i", följt av tab . Kommentar kan skrivas i kommentarsfältet, t.ex. permissionsdos för 3 dagar. Klicka på Spara.




Det är även möjligt att registrera överlämning till annan vårdpersonal. Detta görs i samma dialogruta. Om man inte bockar i rutan för *Överlämnad till patient*, så avser överlämnandet gälla till annan vårdpersonal. Kommentar skrivs i kommentarsfält.

I utdelningslistan vid överlämnande till patient får ordinationen en symbol av två händer med en grön bock vilket innebär att ordinationen även utdelningssignerats

	Datum	Klo...	Typ	Läkemedel
	200706	08		Kåvepenin® Granulat till oral suspension 100 mg/ml Meda AB

I utdelningslistan vid överlämnande till annan vårdpersonal får ordinationen en symbol av två händer.

	Datum	Klo...	Typ	Läkemedel
	200706	08		Kåvepenin® Granulat till oral suspension 100 mg/ml Meda AB

I Ordinationsöversikten visas status ÖV respektive ÖP för utdelningen i klockboxen:

Ordinerad tid	Dos	Inf.hastighet	Insättningstid	V.dos	V.inf.tid	Sign	Kom	Utv	Status	SS
230424	06	1 st					-	-	N	
230424	12	1 st				ssk1	-	-	ÖP	
230424	17	1 st					-	-	ÖV	
230424	22	1 st					-	-	N	

## Administrering av läkemedel

Behörighet att dokumentera och signera administrering av läkemedel i Utdelningslistan, kan tilldelas användare som inte redan har denna behörighet via sin personalkategori d.v.s. läkare och sjuksköterskor.

En användare som får behörighet för **Administrering av läkemedel** får samma behörigheter i utdelningslistan som en sjuksköterska eller läkare fränsett hanteringen av generella ordinationer.

Markera aktuella läkemedel och signera.

1. Utdelningslista

Dagens utdelningar							Filtera	Lösenord: *****	Signera
Datum	Klo...	Typ	Läkemedel	Dos	Administration	Anvisning	Insättningstid	Verklig dos	
230417	02		Alvedon® Filmtabletter 500 mg GlaxoSmithKline Consumer Healthcare ApS	2 st	po				

När utdelningen signerats får ordinationen symbolen av en grön bock:

	Datum	Klo...	Typ	Läkemedel
✓	200706	08		Kåvepenin® Granulat till oral suspension 100 mg/ml Meda AB

## Dosändring av läkemedel

Kan endast tilldelas användare med personalkategori sjuksköterska. Ger behörighet att ändra dos på befintlig ordination i Melior i Ordinationsöversikten och Aktuella ordinationer utan att ange ansvarig läkare.

Sjuksköterskan har förutom ändring av dos möjlighet att ange **Maxdos**, **Anvisning** och **Infusionshastighet** (endast för pilade celler). Behörigheten gäller däremot INTE i Ordinationsöversikten om sparande av dosändring leder till att efterföljande celler raderas (=ordination).

För ordinationer med likhetstecken (=) kan dosändring göras om det redan finns en dos i cellen. Om det däremot visas ett frågetecken (?) i cellen så kan sjuksköterskan inte välja knappen **Skapa** utan att behöva välja ansvarig läkare. Det går heller inte att radera det sista utdelningstillfället så att det därmed skapas ett frågetecken (?) i cellen utan att välja ansvarig läkare.

Ändringarna som utförs visas i **Historiken** där sjuksköterskan står som ansvarig.

Mer information: [Ordination av läkemedel - Vårdhandboken \(vardhandboken.se\)](https://vardhandboken.se)