

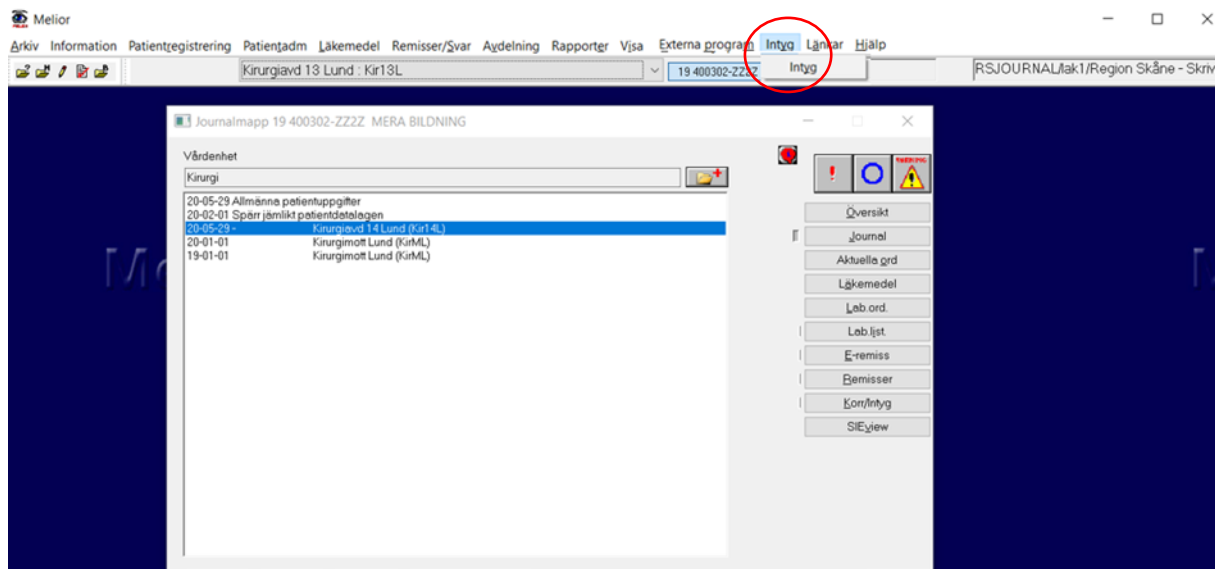
## Intygsmodulen

### Lathund hur du skriver FaR – Fysisk Aktivitet på Recept via Melior i Intygsmodulen

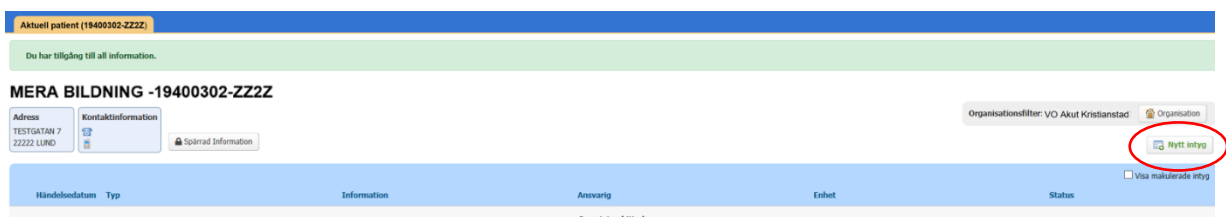
#### Förutsättningar:

Från och med 1 mars 2023 flyttar FaR-blanketten till Intygsmodulen. För att kunna skriva FaR krävs att du har ett vårdmedarbetaruppdrag (VoB SJF) på varje verksamhet du önskar förskriva FaR på.


1. Logga in i Melior
2. Sök fram aktuell patient i Melior
3. Logga in i Intygsmodulen via Melior genom att öppna menyvalet "Intyg" och därefter klicka på "Intyg"



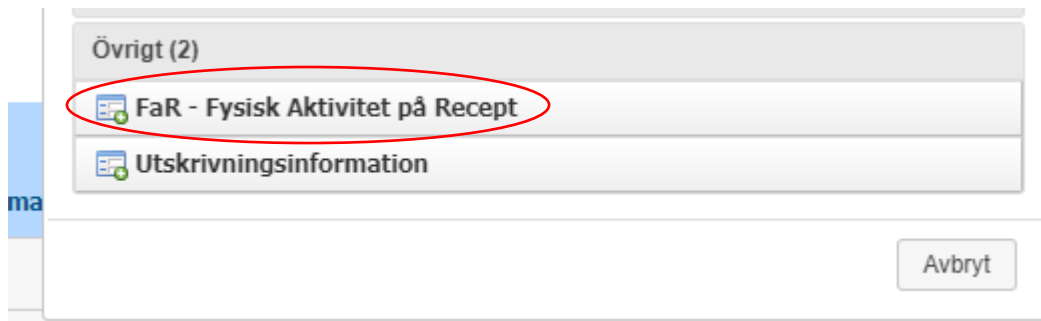
4. Logga in i Intygsmodulen genom att ange PIN-kod (SITHS-kortet måste sitta i datorn)
5. Skapa FaR (på aktuell patient) genom att klicka på knappen "Nytt intyg" för att skapa nytt intyg



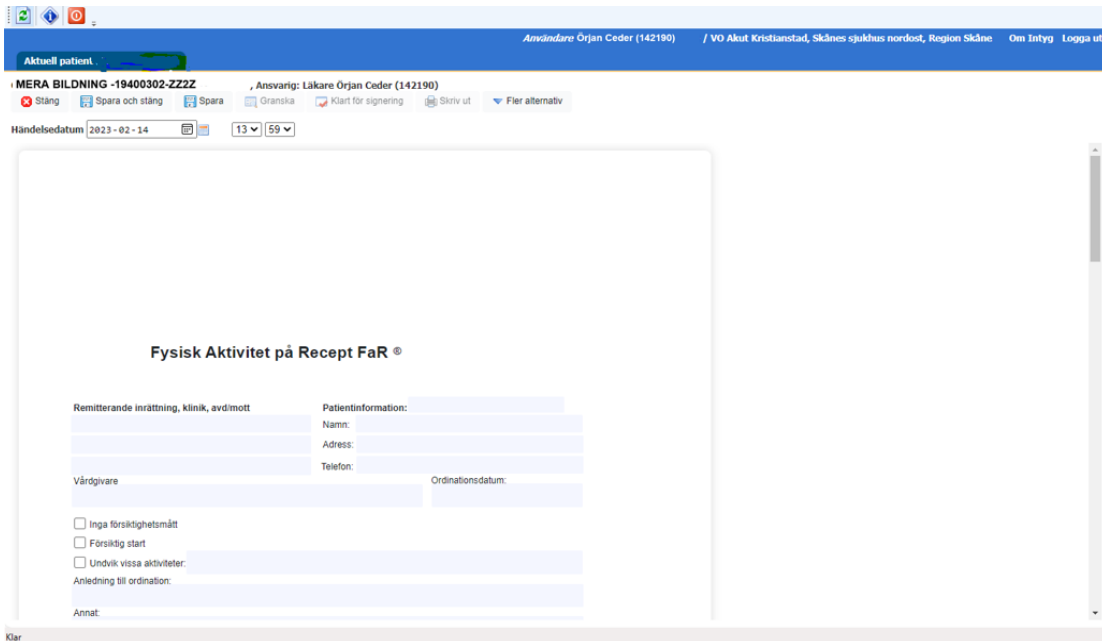
6. Nu visas dialogrutan "Skapa nytt intyg". Klick på gruppen "Övrigt" för att komma till intygstypen FaR



7. Välj FaR genom att klicka på det



8. Nu öppnas FaR i formulärvyn och du kan nu förskriva FaR genom att fylla i formuläret



**Observera** att intyget inte kan skickas elektroniskt, utan skrivs ut och ges till patienten (för att du skall kunna skriva ut intyget måste du först signera det).