

# ACG genomlysning Region Skåne 2025

2026-03-19

LOGEX

Confidential



# Inledning

## ACG Analysmatris 2025



ACG Analysmatris väger samman flera olika mått till en total rankingpoäng för alla vårdcentraler i Region Skåne.



Materialet fokuserar på att identifiera skillnader jämfört med förväntat och jämfört med enheter med liknande förutsättningar.



















Målet är att materialet ska vara ett stöd i att informera, ha dialog med och stödja alla enheter så att förutsättningar för resurser till vården blir så rättvist fördelad i hela Skåne som möjligt.

# ACG genomlysning 2025

- Enheter i toppen av matrisen kännetecknas av hög aktivitet, både patientkontakter och journalregistrering, samt förmodligen för hög aktivitet. Kännetecknen för dessa enheter:
  - 6 nya vårdcentraler har tillkommit sen förra året varav 5 har hamnat högst i rang. Alla är privata med relativt låg ålder.
  - Relativt hög ACG-vikt och stor skillnad mellan ACG-vikt och åldersvikt
  - Antal diagnoser per kvalkontakt och aktiv patient har ökat måttligt mellan åren för de som inte är här helt nya
  - Antal unika diagnoser per patient har ökat något mellan åren för de som inte är helt nya
- Enheter i botten av matrisen kännetecknas av låg aktivitet. Ofta för låg aktivitet. Både vad gäller patientkontakter och journalregistrering. Kännetecknen för enheter i botten av matrisen:
  - Nästan ingen skillnad mellan ACG-vikt och åldersvikt.
  - Även i år relativt få diagnoser per kvalkontakt och unika diagnoser per patient
- Av de 20 högst rankade vårdcentralerna är 15 st kvar från genomlysningen 2024
- 15 av de 20 med högst rang är privata vårdcentraler. Förra året var det 14 st
- Unika diagnoser per aktiv patient samt unika diagnoser per aktiv patient (åldersjusterat) har ökat något i snitt
- ADG10, 11, 24, 26 och 27 har ökat något i snitt

# Beskrivning av måtten i ACG Analysmatris 2025

MÅTTEN I MATRISEN	Vikt 2023	Beskrivning av måttet
Åldersvikt	 0,00	Vikt per patient baserat på ålder utifrån 6 åldersgrupper.
ACG vikt PV	 0,00	Vikt per patient baserat på ACG-gruppering (diagnoser Primärvård)
Differens ACG PV jmf ålders-vikt	 1,50	ACG PV minus Åldersvikt
ACG PV förändring fg år	 1,00	ACG PV minus ACG PV föregående år
Diff ACG PV jmf ACG specialicerad vård	 1,50	ACG PV minus ACG sjukhusvård
Andel listade med diagnos	 0,25	Andel listade med diagnos
Antal diagnoser per kvalificerad kontakt	 1,00	Antal registrerade diagnoser per kvalificerad kontakt
Antal diagnoser per patient	 1,00	Antal registrerade diagnoser per patient
Unika diagnoser per patient	 0,25	Snitt antal unika diagnoser per patient med kval. vårdkontakt PV
Unika diagnoser per patient (ålders-just)	 0,25	Snitt antal unika diagnoser per patient. Åldersjusterat
Antal kvalificerade kontakter per patient	 0,50	Kvalificerade besök, telefon, video
Andel kvalificerade kontakter	-	Andel kvalificerade besök, telefon, video jämfört med alla kontakter
Chronic Medical: Stable % ADG10	 0,25	Andel patienter med diagnos för kronisk stabil sjukdom
Ålders-justerat Chronic Stable ADG10	 0,25	Andel patienter med diagnos för kronisk stabil sjukdom
Ålders-justerat Chronic Medical: Unstable % ADG11	 0,25	Andel patienter med diagnos för kronisk instabil sjukdom
Psychosocial % max ADG23/24	 0,50	Andel patienter med diagnos för psykosocial sjukdom
Signs/ Symptom max % ADG26/27	 0,50	Andel patienter med diagnos för symptom
Läkemedelsnetto/ listad	-	Läkemedelsnetto per listad

# Total rang 2025 – Jämförelse med 2024

## Jämförelse enheter i toppen 2025

Några enheter kvar topp-20 (gul)

- VC Jägersrohälsan
- VC Perstorp
- VC Dalby
- HMC VC Löddeköpinge
- Victoria Vård & Hälsa Kalkbrottet
- Kry VC Triangeln

Många nya topp-20 (röd)

- VC Sandskogen Ystad (ny)
- Vital VC Rosengård (ny)
- VC Lilla Nygatan Malmö(ny)
- Limhamns Sjöstad VC(ny)
- HMC VC i Bjärred
- Blomman VC

Rang Totalt 2026	Vårdenhet	Enhet grund konvertera tal	Rang Totalt 2023	Rang Totalt 2024	Rang Totalt 2025	Rang Totalt 2026
1	Vårdcentralen Sandskogen Ystad	VCSAND				1
2	Vital Vårdcentral Rosengård	VCVITA				2
3	Vårdcentralen Jägersrohälsan	VCJÄHÄ			2	3
4	Vårdcentralen Lilla Nygatan Malmö	KNODDV				4
5	Limhamns Sjöstad Vårdcentral	VCLSJÖ				5
6	HMC Vårdcentral i Bjärred	VHMCBJ	6	22	25	6
7	Blomman vårdcentral	BLOMMA	36	43	28	7
8	Vårdcentralen Perstorp	542	34	29	21	8
9	Capio Vårdcentral Limhamn	CARLIM	50	70	54	9
10	Vårdcentralen Dalby	1DALBY	19	3	11	10
11	Möllevångens Vårdcentral	MÖLLEV	10	94	27	11
12	HMC Vårdcentral i Löddeköpinge	HMCLÖD			18	12
13	Praktikertjänst Vårdcentral Stationstorget	VCPRAK				13
14	Oceanhamnens Vårdcentral	OCEAN		5	40	14
15	Vårdcentralen Ramlösa	RAML	147	83	50	15
16	Victoria Vård och Hälsa Kalkbrottet	VCVIVÅ	62	86	5	16
17	Kry Vårdcentral Laurentii	HELLAU	54	7	38	17
18	Bjärreds Vårdcentral	PRAHÄL	127	39	114	18
19	Kry Vårdcentral Triangeln	TRIKRY	11	4	13	19
20	Capio Vårdcentral Kristianstad	CITYKD	27	58	69	20

# Total rang 2025 – Jämförelse med 2024

## Jämförelse enheter i botten 2025

Flera enheter kvar i absolut lägsta delen av matrisen

- VC Limhamn
- VC Måsen
- VC Kärråkra
- Multi-Clinic
- VC Östermalm
- Capio VC Helsingborg Centrum
- ....

Några nya i den absolut lägsta delen av matrisen

- Capio VC Höganäs
- Capio VC Lund Clemenstorget
- VC Laröd
- VC Drottninghög
- ....

Rang Totalt 2026	Vårdenhet	Enhet grund konvertera tal	Rang Totalt 2023	Rang Totalt 2024	Rang Totalt 2025	Rang Totalt 2026
175	Capio Vårdcentral Bunkeflo-Hyllie	VIGGEN	102	163	138	175
174	Capio Vårdcentral Veberöd	NOVAVE	95	129	136	174
173	God Hälsa Vårdcentral Kirseberg	TULPAN	152	53	142	173
172	Vårdcentralen Husie	DLM19	143	73	80	172
171	Vårdhuset Vårdcentral Malmö City	VÅRDHU	33	56	158	171
170	Capio Vårdcentral Klippan	LÄKHUS	75	98	50	170
169	Capio Vårdcentral Lund Clemenstorget	CAPLUN	146	128	85	169
168	Vårdcentralen Laröd	LA	70	126	93	168
167	Vårdcentralen Örkelljunga	78298	107	151	101	167
166	Vårdcentralen Råå	RÅÅ	140	60	110	166
165	Vårdcentralen Lomma	1LOMMA		9	91	165
164	Vårdcentralen Sjöcrona	SJÖV	126	28	135	164
163	Brahehälsan Löberöd	LÖBERÖ	118	102	112	163
162	Vårdcentralen Limhamn	VCLIMH	160	137	172	162
161	Vårdcentralen Lunden	DLM17	130	146	151	161
160	Vårdcentralen Södervärn	DLM1	90	135	159	160
159	Vårdcentralen Södra Sandby	1SANDB	69	140	126	159
158	Capio Vårdcentral Malmö Västra Hamnen	CAPMÖV	63	90	121	158
157	Vårdcentralen Bunkeflo	BUNKEF	141	155	169	157
156	Vårdcentralen Norra Fäladen	1FÄLAD	128	143	168	156
155	Vårdcentralen Ljungbyhed	73293	99	64	137	155
154	Multi-Clinic	MULTIC	142	165	171	154
153	Vårdcentralen Tollarp	535	51	134	139	153
152	Kry Vårdcentral Storgatan	HELBRO	7	20	32	152
151	Båstad-Bjäre Läkarpraktik	BÅSLÄK	53	99	24	151

# Total rang 2025 – Störst rörelse uppåt jämfört 2024

## Störst förändringar uppåt

### i matrisen

- De flesta enheter som haft störst förändringar låg alla tidigare i botten

Några enheter som har förflyttat sig kraftigt – från låg till hög (risk!)

- Doktor.se Örestadskliniken
- Nydala VC
- Caphio VC Borrbj
- VC Staffanstor
- Hälsomedicinskt Center i Hjärup

Rang Totalt 2026	Vårdenhet	Enhet grund konvertera tal	Rang Totalt 2023	Rang Totalt 2024	Rang Totalt 2025	Rang Totalt 2026	Diff rang Totalt 2024-2023	Diff rang Totalt 2025-2024	Diff rang Totalt 2026-2025
55	Doktor.se Örestadskliniken vårdcentral	ÖRESTA	91	69	162	55	▶ -22	▶ 93	▶ -107
56	Nydala Vårdcentral	NYDALA	96	139	160	56	▶ 43	▶ 21	▶ -104
31	Caphio Vårdcentral Borrbj	BORRBY	108	37	134	31	▶ -71	▶ 97	▶ -103
29	Vårdcentralen Staffanstor	1STORP	155	114	128	29	▶ -41	▶ 14	▶ -99
18	Bjärreds Vårdcentral	PRAHÄL	127	39	114	18	▶ -88	▶ 75	▶ -96
77	Hälsomedicinskt Center i Hjärup	HMCHJÄ	83	158	170	77	▶ 75	▶ 12	▶ -93
47	Vårdcentralen Södertull	1SÖDER	102	148	139	47	▶ 46	▶ -9	▶ -92
25	Vårdcentralen Skurup	SKURU	138	152	115	25	▶ 14	▶ -37	▶ -90
79	Vårdcentralen Kroksbäck	DLM9	9	132	165	79	▶ 123	▶ 33	▶ -86
61	Vårdcentralen Kävlige	1KÄVLI	72	142	145	61	▶ 70	▶ 3	▶ -84
41	Vårdcentralen Lindeborg	LINDEB	26	23	124	41	▶ -3	▶ 101	▶ -83
86	Vårdcentralen Tornet	2VFÄLA	133	159	168	86	▶ 26	▶ 9	▶ -82
54	Sveakliniken i Svedala	HMCSVE	137	141	135	54	▶ 4	▶ -6	▶ -81
40	Rosengårdskliniken	ROSENG	101	85	120	40	▶ -16	▶ 35	▶ -80
74	Hälsomedicinskt Center i Lomma	HMCLOM	39	127	153	74	▶ 88	▶ 26	▶ -79
87	Vårdcentralen Tåbelund	6TÅBEV	116	138	163	87	▶ 22	▶ 25	▶ -76
100	Vårdcentralen Bokskogen	TBOK	134	153	164	100	▶ 19	▶ 11	▶ -64
102	Vårdcentralen Näsby	521	148	157	158	102	▶ 9	▶ 1	▶ -56
66	Läkarmottagningen i Bjärnum	BJÄRNU	52	125	122	66	▶ 73	▶ -3	▶ -56
67	Caphio Vårdcentral Broby	CAPBRO	14	19	116	67	▶ 5	▶ 97	▶ -49
20	Caphio Vårdcentral Kristianstad	CITYKD	27	58	69	20	▶ 31	▶ 11	▶ -49
121	Vårdcentralen Bunkeflo	BUNKEF	141	155	169	121	▶ 14	▶ 14	▶ -48
120	Vårdcentralen Åhus	532	24	38	166	120	▶ 14	▶ 128	▶ -46
105	Vårdcentralen Åstorp	74294	121	105	151	105	▶ -16	▶ 46	▶ -46
9	Caphio Vårdcentral Limhamn	CARLIM	50	70	54	9	▶ 20	▶ -16	▶ -45
94	Hälsocentralen Sankt Hans	PRAHAN	40	57	138	94	▶ 17	▶ 81	▶ -44
70	Vårdcentralen Rydebäck	RYD	98	144	111	70	▶ 46	▶ -33	▶ -41
62	Caphio Vårdcentral Malmö Singelgatan	CAPMÖÖ	93	112	103	62	▶ 19	▶ -9	▶ -41
114	Caphio Vårdcentral Helsingborg Mariastaden	CAPHGM	145	145	150	114	▶ 0	▶ 5	▶ -36
48	Ekeby Vårdcentral	ACHEKE	112	122	83	48	▶ 10	▶ -39	▶ -35
15	Vårdcentralen Ramlösa	RAML	147	83	50	15	▶ -64	▶ -33	▶ -35
57	Caphio Vårdcentral Malmö Centrum	CITYMC	16	13	90	57	▶ -3	▶ 77	▶ -33

# Total rang 2025 – Störst rörelse nedåt jämfört 2024

## Störst förändringar nedåt

### i matrisen

Några enheter från toppen av matrisen 2024 har rört sig snabbt nedåt:

- Capio VC Höganäs
- VC Solbrinken
- Kry VC Storgatan
- VC Sjöbo
- Capio VC Klippan

Vissa enheter har återgått till den rang de hade 2023

- VC Solbrinken
- VC Laröd
- Capio VC Lund Clemenstorget
- VC Söderåsen

Rang Totalt 2026	Vårdenhet	Enhet grundkonvertera tal	Rang Totalt 2023	Rang Totalt 2024	Rang Totalt 2025	Rang Totalt 2026	Diff rang Totalt 2024-2023	Diff rang Totalt 2025-2024	Diff rang Totalt 2026-2025
150	Capio Vårdcentral Höganäs	CAPHÖG	81	107	35	150	▶ 26	▶ -72	▶ 115
118	Vårdcentralen Solbrinken	551L	103	136	22	118	▶ 33	▶ -114	▶ 96
125	Kry Vårdcentral Storgatan	HELBRO	7	20	30	125	▶ 13	▶ 10	▶ 95
137	Vårdcentralen Sjöbo	SIÖBO	154	76	43	137	▶ -78	▶ -33	▶ 94
134	Capio Vårdcentral Klippan	LÄKHUS	75	98	51	134	▶ 23	▶ -47	▶ 83
89	Hälsa hemma Vårdcentral	HÄHEVC			8	89	▶ 0	▶ 8	▶ 81
117	Vårdcentralen Örkelljunga	78298	107	151	41	117	▶ 44	▶ -110	▶ 76
161	Vårdcentralen Drottninghög	FIL	67	54	87	161	▶ -13	▶ 33	▶ 74
159	Capio Vårdcentral Lund Clemenstorget	CAPLUN	146	128	86	159	▶ -18	▶ -42	▶ 73
90	Vårdcentralen Närlunda	NÄRL	84	81	17	90	▶ -3	▶ -64	▶ 73
136	Capio Vårdcentral Båstad	CAPBÅS	97	91	66	136	▶ -6	▶ -25	▶ 70
132	Capio Vårdcentral Tomelilla	NOVAT	124	104	64	132	▶ -20	▶ -40	▶ 68
126	Vårdcentralen Påarp-Mörarp	PM	65	31	58	126	▶ -34	▶ 27	▶ 68
98	Vårdcentralen Söderåsen	BJUV	82	109	33	98	▶ 27	▶ -76	▶ 65
154	Vårdcentralen Laröd	LA	70	126	91	154	▶ 56	▶ -35	▶ 63
166	Vårdcentralen Osby	514	77	88	104	166	▶ 11	▶ 16	▶ 62
92	Kry Vårdcentral Årup	KRYÅRU	2	46	31	92	▶ 44	▶ -15	▶ 61
152	Achima Care Roslunda Vårdcentral	ROSL	59	92	92	152	▶ 33	▶ 0	▶ 60
156	Vårdcentralen Anderslöv	TALÖV	57	111	97	156	▶ 54	▶ -14	▶ 59
88	Capio Vårdcentral Höllviken	CAPHÖL		8	29	88	▶ 8	▶ 21	▶ 59
138	Vårdcentralen Husie	DLM19	143	73	82	138	▶ -70	▶ 9	▶ 56
111	Kry Vårdcentral Tuna	LUNKRY	31	71	56	111	▶ 40	▶ -15	▶ 55
75	Capio Vårdcentral Sjöbo	NOVASJ	88	24	24	75	▶ -64	▶ 0	▶ 51
113	Vårdcentralen Arlöv	1ARLÖV	41	18	63	113	▶ -23	▶ 45	▶ 50
65	Vårdcentralen Vittsjö	541	21	21	15	65	▶ 0	▶ -6	▶ 50
124	Vårdcentralen Delfinen	DELFI	117	32	79	124	▶ -85	▶ 47	▶ 45
119	Vårdcentralen Höör	6HÖÖR	135	77	74	119	▶ -58	▶ -3	▶ 45
76	Vårdcentralen Centrumkliniken	TCENT	15	10	32	76	▶ -5	▶ 22	▶ 44
50	Stationsstadens vårdcentral	STSTVC			7	50	▶ 0	▶ 7	▶ 43

## Total rang 2024 och sammanställning av alla mått i matrisen för enheter i toppen och botten

ACG Analysmatris väger samman flera olika mått till en total rankingpoäng för alla PV enheter i Region Skåne.

Genom att se på total rang kan man identifiera enheter som har mer eller mindre aktivitet än förväntat och på andra sätt skiljer sig jämfört med jämförbara enheter.

# Rang av alla mått 2025 – Enheter i toppen av matrisen

Rang Totalt 2026	Vårdenhet	Enhet grund konvertera tal	Antal listade	Åldersvikt	ACG vikt PV	Differens ACG PV jmf ålders-vikt	ACG PV förändring fg år	Diff ACG PV jmf ACG sjukhus	Andel listade med diagnos	Antal diagnoser per kval kontakt	Antal diagnoser per aktiv patient	Unika diagnoser per aktiv patient	Andel kval kontakter av total	Chronic Medical: Stable % ADG10	Chronic Medical Stable ADG10 (åldersjust)	Chronic Medical: Unstable % ADG11
1	Vårdcentralen Sandskogen Ystad	VCSAND	2 019	▲ 83	◆ 1	◆ 1	◆ 1	◆ 1	◆ 1	◆ 16	◆ 37	◆ 1	◆ 6	◆ 4	◆ 3	▲ 64
2	Vital Vårdcentral Rosengård	VCVITA	2 565	● 168	◆ 54	◆ 5	◆ 6	◆ 2	◆ 11	◆ 4	▲ 89	◆ 46	▲ 89	● 155	◆ 11	● 165
3	Vårdcentralen Jägersrohälsan	VCJÄHÄ	2 016	▲ 105	◆ 3	◆ 2	◆ 9	◆ 5	◆ 3	◆ 57	● 163	◆ 3	● 157	◆ 8	◆ 5	▲ 98
4	Vårdcentralen Lilla Nygatan Malmö	KNODDV	1 895	● 164	◆ 14	◆ 3	◆ 3	◆ 6	◆ 7	▲ 117	● 158	◆ 25	● 154	● 154	◆ 19	● 162
5	Limhamns Sjöstad Vårdcentral	VCLSJÖ	2 252	● 166	◆ 26	◆ 4	◆ 5	◆ 4	◆ 9	● 136	● 152	◆ 51	◆ 30	● 138	◆ 7	● 166
6	HMC Vårdcentral i Bjärred	VHMCBJ	4 684	◆ 8	◆ 2	◆ 14	◆ 12	◆ 3	◆ 6	▲ 61	▲ 104	◆ 2	◆ 24	◆ 51	● 167	◆ 1
7	Blomman vårdcentral	BLOMMA	8 114	● 171	▲ 79	◆ 6	◆ 36	◆ 7	▲ 59	◆ 13	▲ 98	◆ 35	● 153	● 141	◆ 4	● 167
8	Vårdcentralen Perstorp	542	5 841	▲ 61	◆ 36	▲ 61	◆ 28	◆ 41	▲ 86	◆ 3	◆ 1	◆ 8	▲ 95	◆ 33	◆ 30	◆ 20
9	Capio Vårdcentral Limhamn	CARLIM	13 362	▲ 67	◆ 11	◆ 28	◆ 47	◆ 10	◆ 30	◆ 11	◆ 9	◆ 7	▲ 81	▲ 70	▲ 80	▲ 82
10	Vårdcentralen Dalby	1DALBY	12 455	▲ 80	◆ 18	◆ 30	▲ 108	◆ 11	◆ 36	▲ 81	◆ 6	◆ 10	◆ 54	▲ 88	▲ 113	▲ 75
11	Möllevångens Vårdcentral	MÖLLEV	5 680	● 165	● 129	◆ 18	▲ 112	◆ 17	▲ 103	● 162	◆ 44	▲ 106	◆ 10	● 159	◆ 24	● 170
12	HMC Vårdcentral i Löddeköpinge	HMCLÖD	1 837	● 150	◆ 33	◆ 12	◆ 53	◆ 9	◆ 16	◆ 15	▲ 73	◆ 21	◆ 39	● 153	▲ 102	● 147
13	Praktikertjänst Vårdcentral Stationstorget	VCPRAK	1 514	● 126	◆ 8	◆ 9	◆ 2	◆ 58	◆ 2	◆ 38	● 147	▲ 76	● 165	▲ 107	▲ 70	● 125
14	Oceanhamnens Vårdcentral	OCEAN	1 522	▲ 95	◆ 5	◆ 10	● 125	◆ 22	◆ 5	▲ 75	◆ 32	◆ 27	▲ 63	◆ 35	◆ 12	▲ 108
15	Vårdcentralen Ramlösa	RAML	8 785	▲ 82	◆ 22	◆ 34	◆ 51	◆ 20	◆ 43	◆ 9	◆ 8	◆ 16	▲ 79	◆ 55	◆ 46	◆ 57
16	Victoria Vård och Hälsa Kalkbrottet	VCVIVÅ	9 160	◆ 26	◆ 9	◆ 44	● 124	◆ 13	◆ 37	◆ 51	◆ 14	◆ 4	▲ 67	◆ 18	◆ 50	◆ 40
17	Kry Vårdcentral Laurentii	HELLAU	10 673	● 140	◆ 44	◆ 16	● 137	◆ 8	▲ 74	◆ 56	● 134	◆ 43	● 125	▲ 105	◆ 26	● 141
18	Bjärreds Vårdcentral	PRAHÄL	9 569	◆ 55	◆ 15	◆ 40	◆ 10	◆ 12	◆ 32	● 143	▲ 59	◆ 12	● 128	◆ 34	◆ 39	◆ 31
19	Kry Vårdcentral Triangeln	TRIKRY	11 456	● 174	● 136	◆ 8	● 170	◆ 18	▲ 85	▲ 64	● 169	● 145	▲ 99	● 171	◆ 15	● 174
20	Capio Vårdcentral Kristianstad	CITYKD	11 545	● 134	◆ 37	◆ 23	◆ 48	◆ 25	◆ 26	▲ 94	◆ 23	◆ 31	◆ 1	● 128	▲ 74	● 136

Enheterna i toppen av matrisen kännetecknas av

- Differens mellan ACG-vikt och åldersvikt
- Ofta många diagnoser per kontakt och betydligt fler unika diagnoser särskilt om man justerar för ålder på patienterna.

**Ikön**  
 när värdet är    
 när < 67 och    
 när < 33

# Rang av alla mått 2025 – Enheter i botten av matrisen

Rang Totalt 2026	Vårdenhet	Enhet grund konvertera tal	Antal listade	Åldersvikt	ACG vikt PV	Differens ACG PV jmf ålders-vikt	ACG PV förändring fg år	Diff ACG PV jmf ACG sjukhus	Andel listade med diagnos	Antal diagnoser per kval kontakt	Antal diagnoser per aktiv patient	Unika diagnoser per aktiv patient	Andel kval kontakter av total	Chronic Medical: Stable % ADG10	Chronic Medical: Stable ADG10 (åldersjust)	Chronic Medical: Unstable % ADG11	Chronic Medical: Unstable % ADG11 (ålderjust.)
175	Capio Vårdcentral Bunkeflo-Hyllie	VIGGEN	7 778	153	168	105	155	120	153	86	164	170	172	166	148	153	145
174	Capio Vårdcentral Ängelholm	VEGE	9 971	115	156	141	99	153	135	125	155	163	143	137	151	123	123
173	Vårdcentralen Limhamn	VCLIMH	12 190	127	169	154	92	136	159	135	129	169	113	158	171	146	152
172	Vårdcentralen Oxie	DLM7	10 194	114	164	153	152	144	170	100	105	137	135	122	114	104	83
171	Capio Vårdcentral Helsingborg Centrum	CITYHE	11 941	133	163	132	161	166	136	155	160	167	167	113	53	118	95
170	Vårdcentralen Centrum	2CENTR	13 571	48	170	173	172	175	165	140	135	165	169	75	127	70	79
169	Vårdcentralen Gullviksborg	DLM10	7 621	130	172	167	162	139	174	142	140	164	118	108	66	87	49
168	Capio Vårdcentral Helsingborg Olympia	CAPOLY	11 180	75	109	124	144	154	80	79	145	147	149	117	158	120	141
167	Vårdcentralen Måsen	1MÅSEN	10 108	113	166	156	96	159	171	110	120	155	124	149	170	117	117
166	Vårdcentralen Osby	514	6 433	28	141	170	159	160	154	139	112	135	132	82	160	73	102
165	Multi-Clinic	MULTIC	7 257	169	174	101	61	135	168	173	172	175	58	174	174	173	174
164	Vårdcentralen Nöbbelöv	1NÖBBE	8 537	64	134	152	72	140	134	145	133	143	126	118	164	89	94
163	Vårdcentralen Vänhem	551	12 074	86	122	125	157	152	117	88	78	142	139	97	107	103	107
162	Vårdcentralen Sjöcrona	SJÖV	9 708	33	137	165	82	129	156	163	118	119	69	56	104	83	109
161	Vårdcentralen Drottninghög	FIL	7 407	142	167	121	167	149	163	146	142	154	138	119	31	129	92
160	Vårdcentralen Vä	534	5 482	71	150	157	60	164	130	108	102	157	127	78	94	124	143
159	Capio Vårdcentral Lund Clemensterget	CAPLUN	18 870	116	113	89	102	100	92	121	146	129	129	134	146	142	150
158	Vårdcentralen Kärråkra	6KÄRRÅ	9 049	72	142	155	110	172	144	153	119	156	130	89	131	41	33
157	Vårdcentralen Sösdala	553	3 769	22	104	158	158	156	123	89	148	110	160	41	98	24	38
156	Vårdcentralen Anderslöv	TALÖV	9 503	21	98	159	140	163	90	115	154	140	147	42	106	17	31
155	Capio Vårdcentral Veberöd	NOVAVE	5 457	101	97	88	52	85	54	152	114	136	29	124	142	121	128
154	Vårdcentralen Laröd	LA	6 865	63	89	113	67	109	49	133	108	127	91	96	144	114	140

## Enheter i botten av matrisen kännetecknas av

- Differens mellan ACG-vikt och åldersvikt
- Färre antal diagnoser per kontakt och färre unika diagnoser
- Låg andel patienter med registrerad diagnos för symptom

Ikön

när värdet är

när < 67 och

när < 33

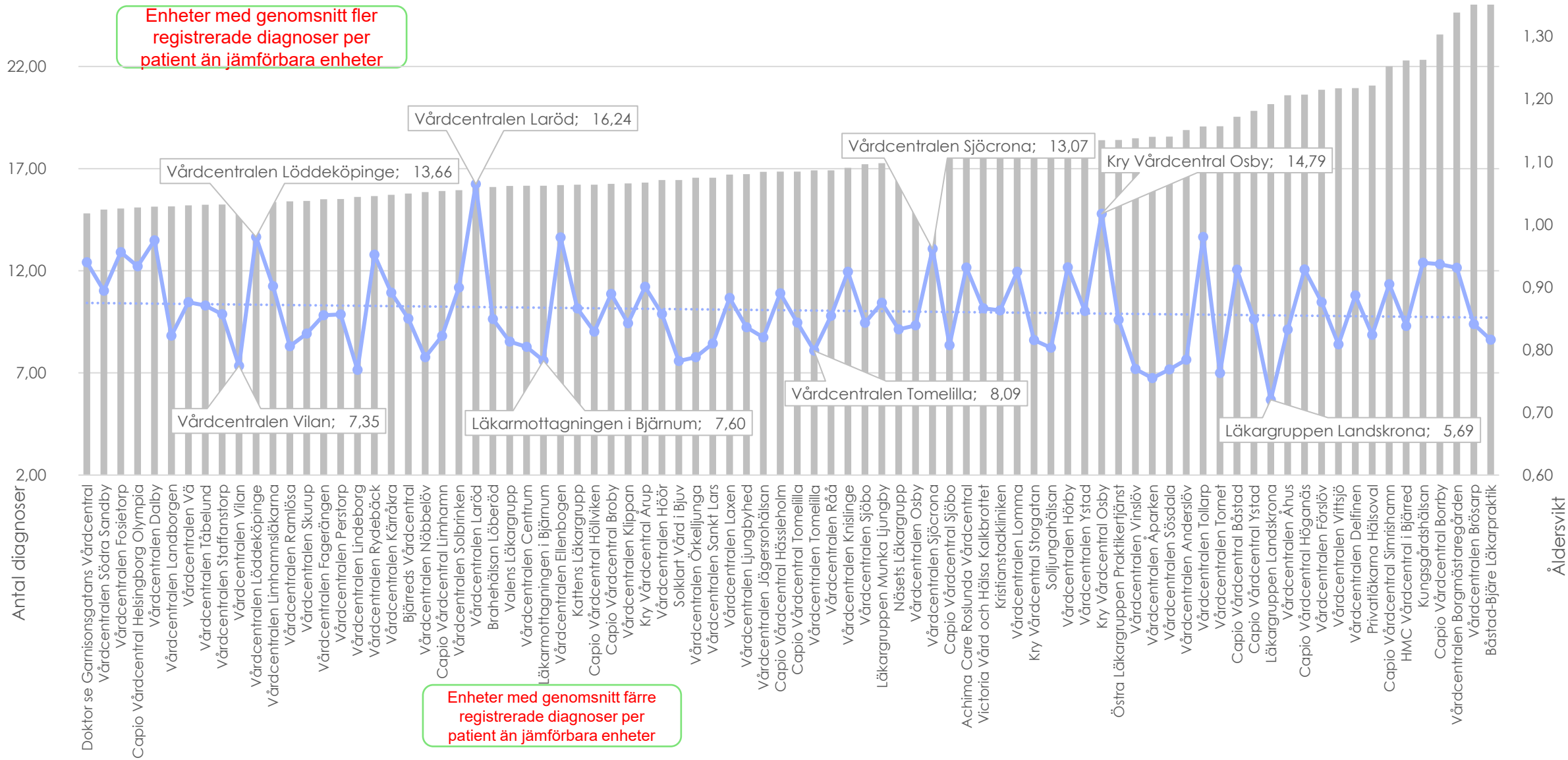
# Antal unika diagnoser per patient och antal diagnoser per patient

---

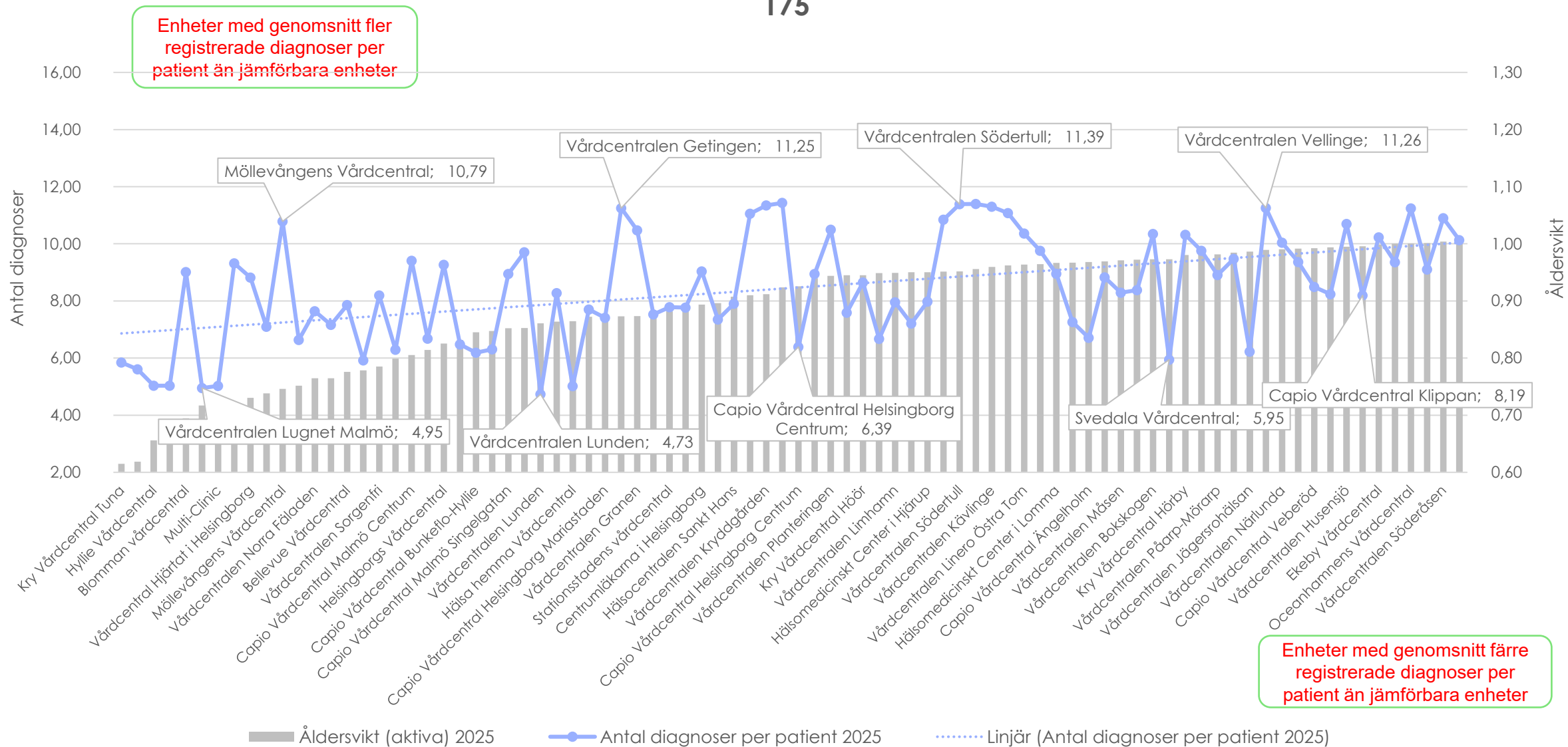
- Diagnoser är grunddata för dokumentation och uppföljning av vårdkontakter med patienterna. Registrerade diagnoser är grunden för patientbeskrivningen i bl a ACG-systemet.
- Det är viktigt ur patientperspektivet att rutiner för diagnosregistrering följs. Görs det enligt anvisningarna blir det god kvalitet i grunddata och korrekt patientbeskrivning.
- Onödiga diagnoser registreras riskeras patientsäkerheten och beskrivningen blir lidande. Onödiga diagnoser skapar dessutom onödig administration.
- I följande grafer visas genomsnitt antal diagnoser per kvalificerad vårdkontakt. Samt genomsnitt antal unika diagnoser per patient (för patienter som har haft minst en kvalificerad vårdkontakt).

# Snitt antal registrerade diagnoser per aktiv patient (enheter med ÄLDST befolkning) 84 av 175

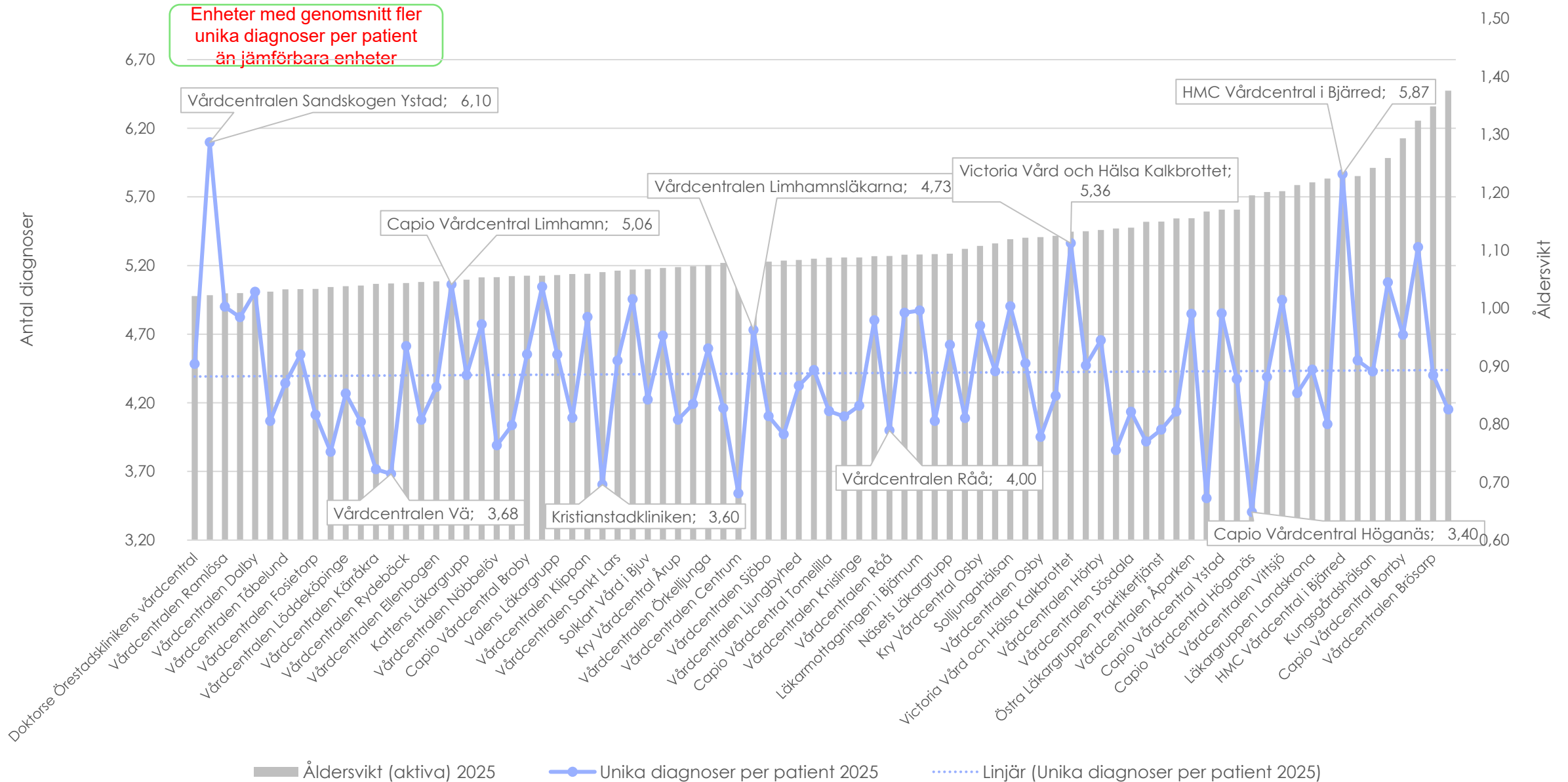
■ Åldersvikt (aktiva) 2025    ● Antal diagnoser per patient 2025    ..... Linjär (Antal diagnoser per patient 2025)



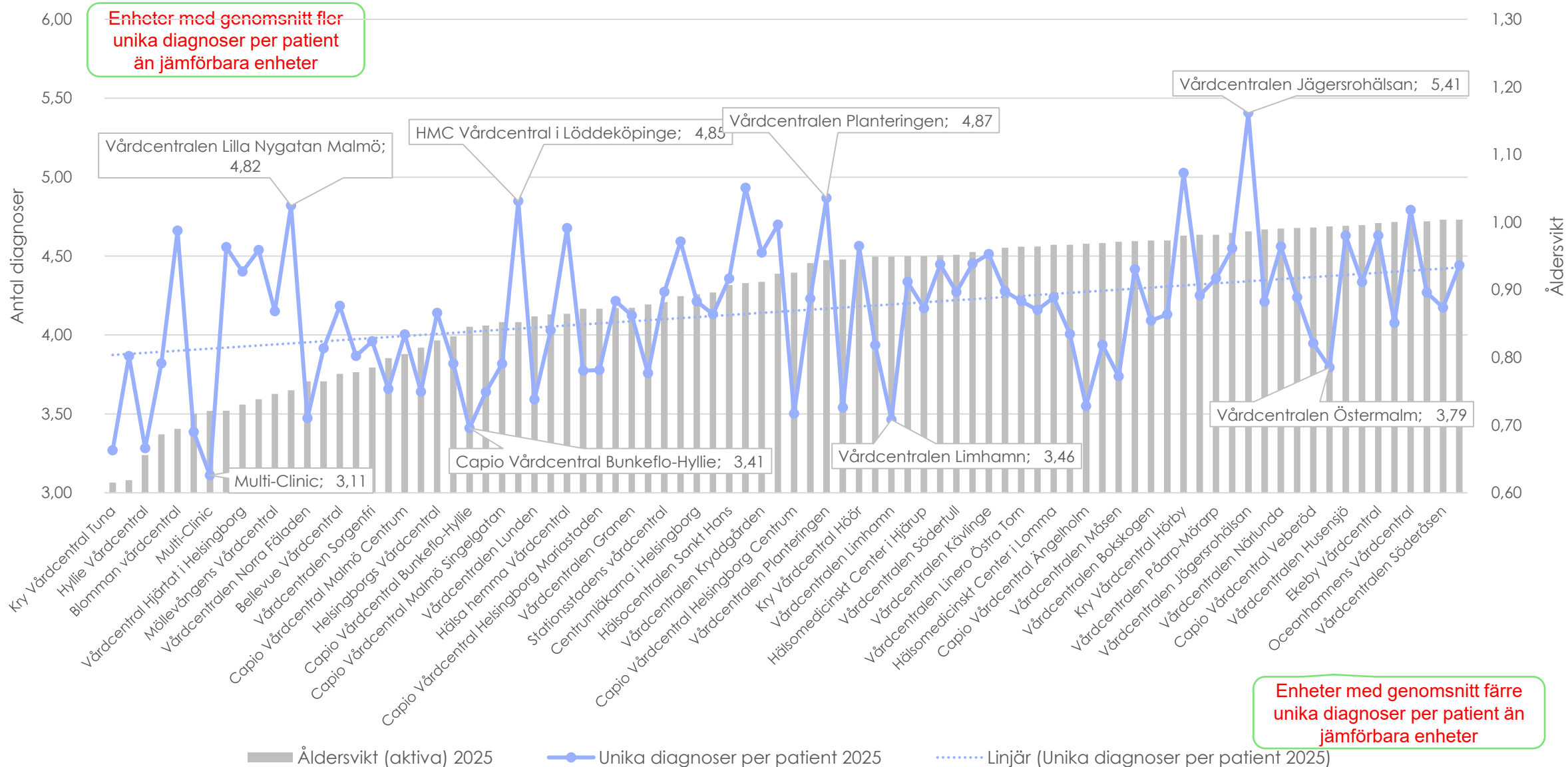
# Snitt antal registrerade diagnoser per aktiv patient (enheter med YNGST befolkning) 84 av 175



# Snitt antal unika diagnoser per aktiv patient (enheter med ÄLDST befolkning) 84 av 175



# Snitt antal unika diagnoser per aktiv patient (enheter med YNGST befolkning) 84 av 175



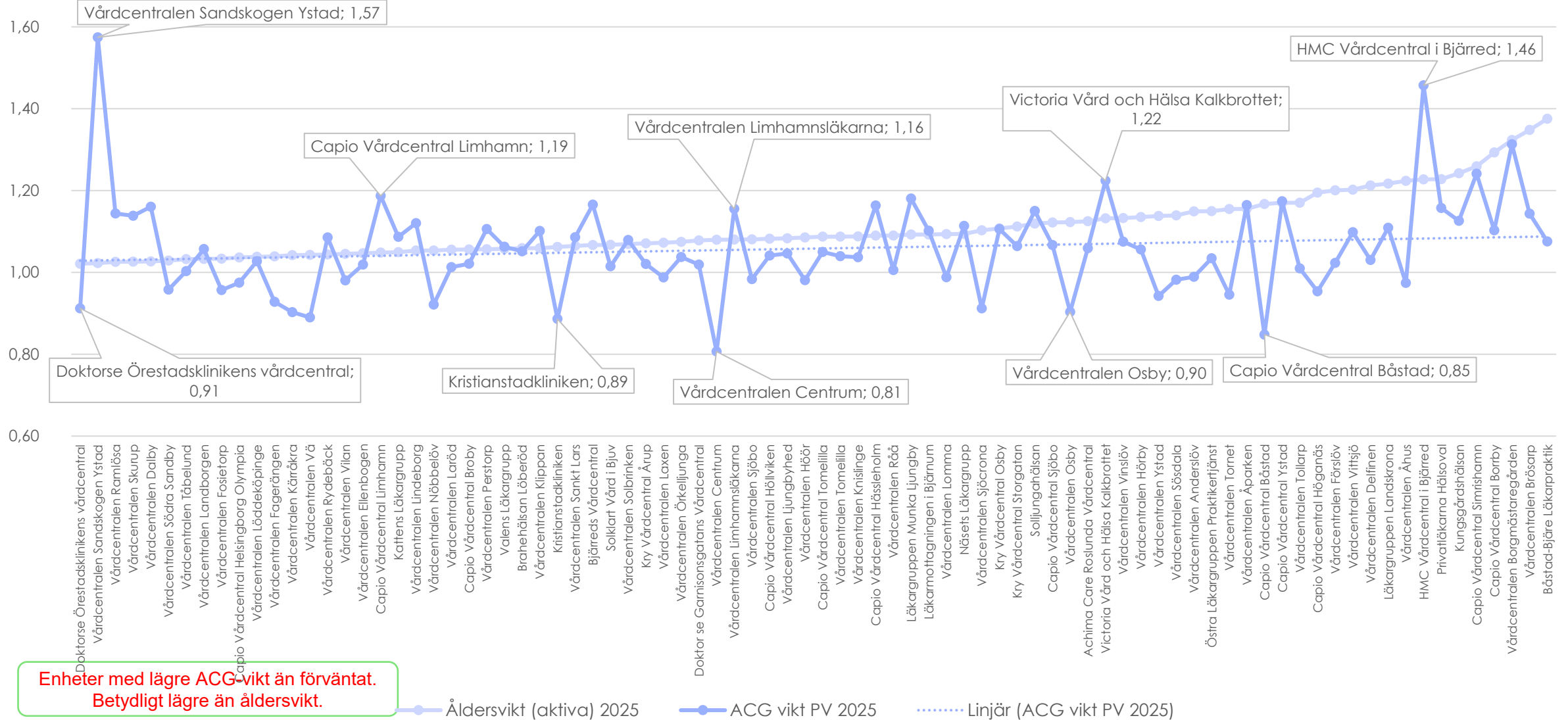
# ACG-vikt PV jämfört med åldersvikt

---

- Att jämföra ACG-vikten med åldersvikt är en viktig parameter för att identifiera skillnader mellan enheter.
- För en enskild enhet kan det vara skillnad mellan åldersvikt och ACG-vikt men den skillnaden ska inte vara onaturlig jämfört med andra enheter med liknande förutsättningar.
- I följande grafer identifieras enheter som har stora skillnader, oväntat hög/låg ACG-vikt, som kan vara onaturlig och därför behöva diskuteras vad orsaken beror på.

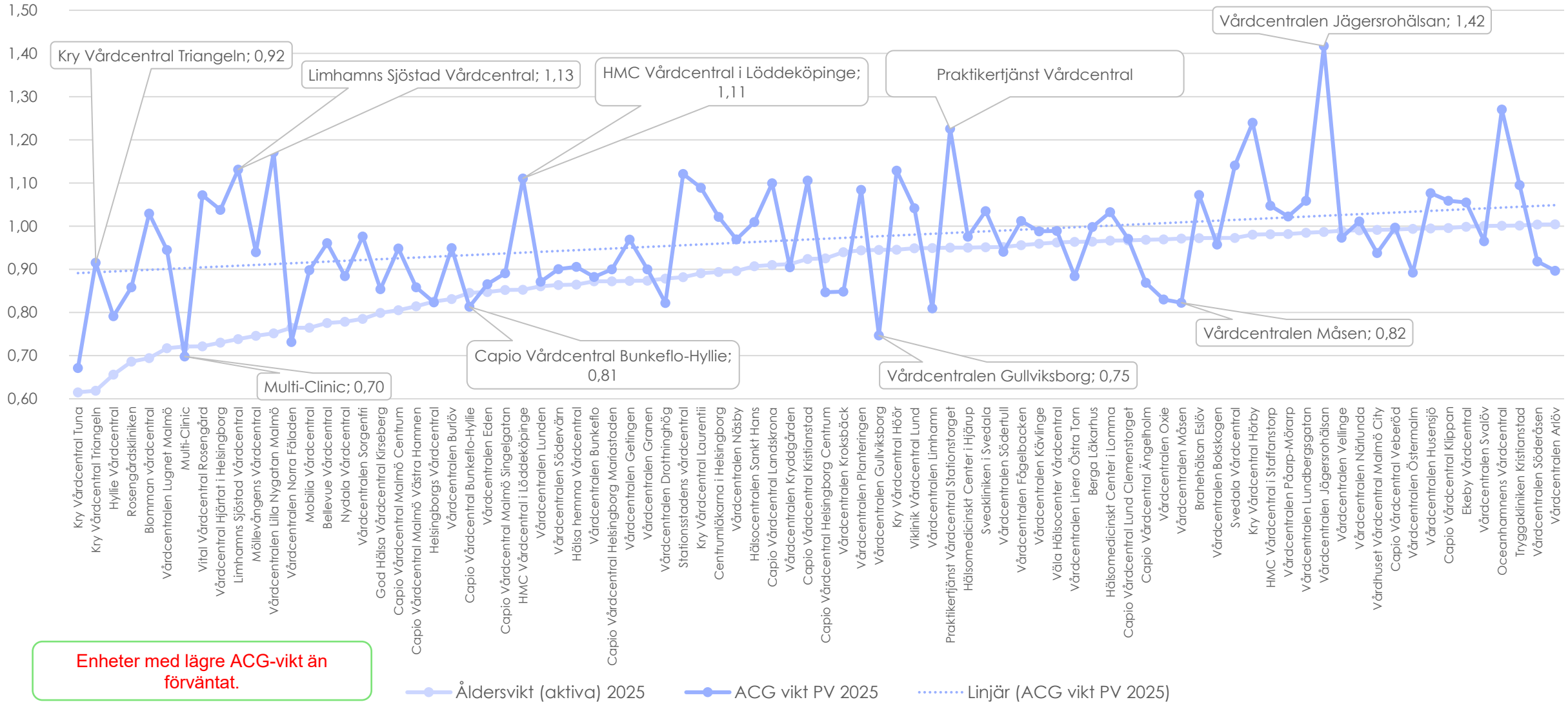
Enheter med högre ACG-vikt än förväntat. Betydligt högre än åldersvikt.

## ACG-vikt PV jämfört med Åldersvikt (enheter med ÄLDST befolkning) 84 av 175



Enheter med högre ACG-vikt än förväntat. Betydligt högre än åldersvikt.

## ACG-vikt PV jämfört med Åldersvikt (enheter med YNGST befolkning) 84 av 175



Enheter med lägre ACG-vikt än förväntat.

# TACK!



**Amir Shafazand**  
Produktägare ACG®

# Disclaimer

This document was prepared by LOGEX Group B.V. This document, in whole or parts thereof, and the information contained herein may not be used, reproduced or copied, or used in any way, without the explicit written consent of LOGEX Group B.V. All intellectual rights to this document and the information contained herein and the underlying analysis, research, databases, products and services, tradenames and rights belong to LOGEX Group B.V.

No rights can be derived from this document or the information contained herein. LOGEX Group B.V. does not assume any responsibility or liability for any financial damages or other damages resulting directly or indirectly from the use of this document and/or the information contained herein.

This document and the information and data contained herein are confidential and privileged and may not be shared. For this document the terms and conditions of LOGEX Group B.V. apply, as filed with the chamber of commerce in Amsterdam.