Ambulansuppföljning (uppdrag)
Region Skåne
januari - september 2026

Antal vårduppdrag

Med ett vårduppdrag menas ett vårdärenden där en vårdresurs, t ex en ambulans, använts och där den hjälpsökande varit i behov av vård under transporten. Det kan förekomma flera vårduppdrag på ett och samma 112-samtal eller anrop om det bedömdes finnas behov för flera vårdresurser. Även uppdrag som utförs av resurser från Region Skåne för hjälpsökande i andra landsting räknas in här. ***Passningsuppdrag och avbrutna uppdrag är exkluderade.***

Antal uppdrag 2026-01 till 2026-09

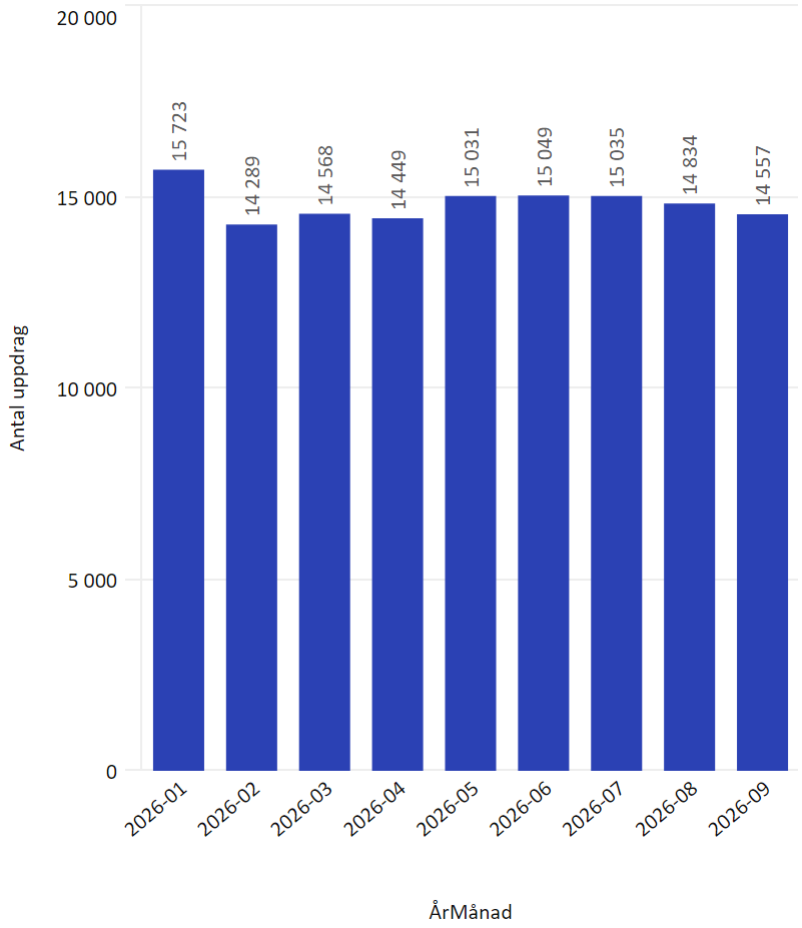

Antal uppdrag per prio 2026-01 till 2026-09

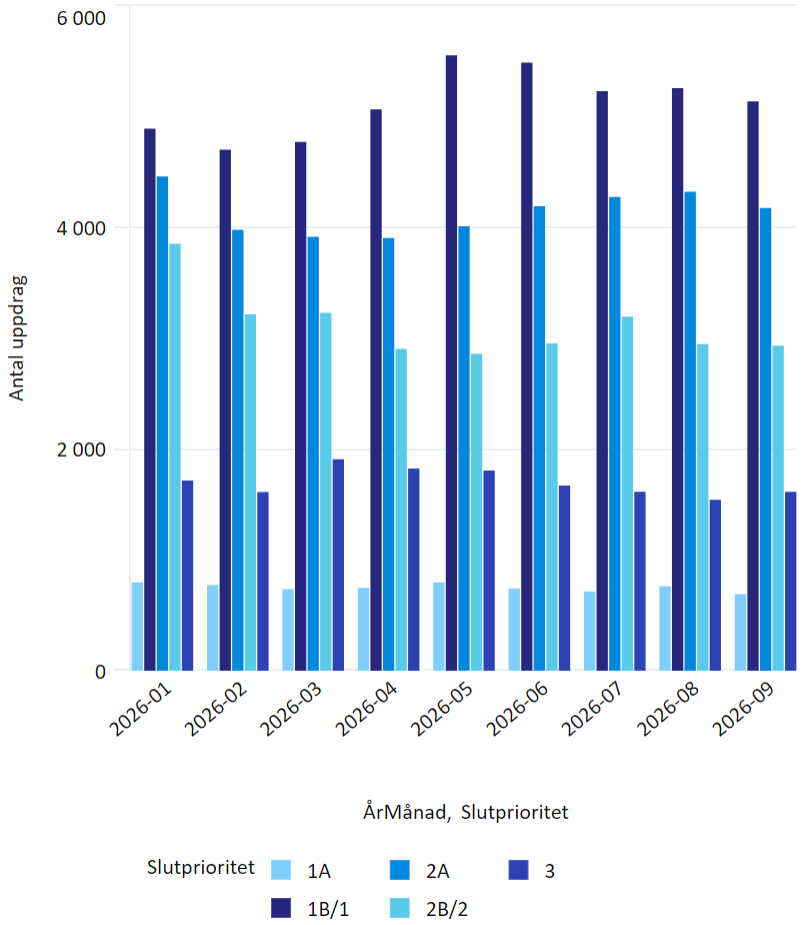

Antal uppdrag per ambulansdistrikt 2026-01 till 2026-09

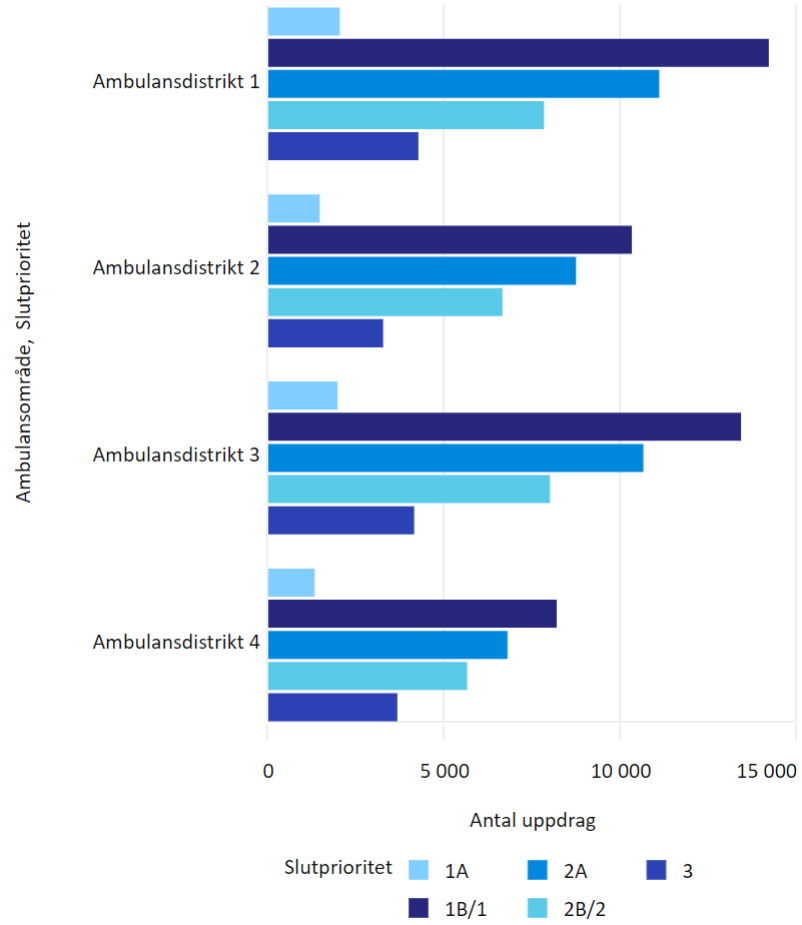

Antal uppdrag per station

I tabellerna och graferna nedan så syftar station på den hemmastation som den utryckande resursen tillhör, oberoende varifrån den hjälpsökande ringer. Utomlänsuppdrag, där resurser från Skåne assisterar hjälpsökande i andra landsting ingår i denna sammanställning.

Passningsuppdrag och avbrutna uppdrag är exkluderade.

Antal uppdrag per station 2026-01 till 2026-09

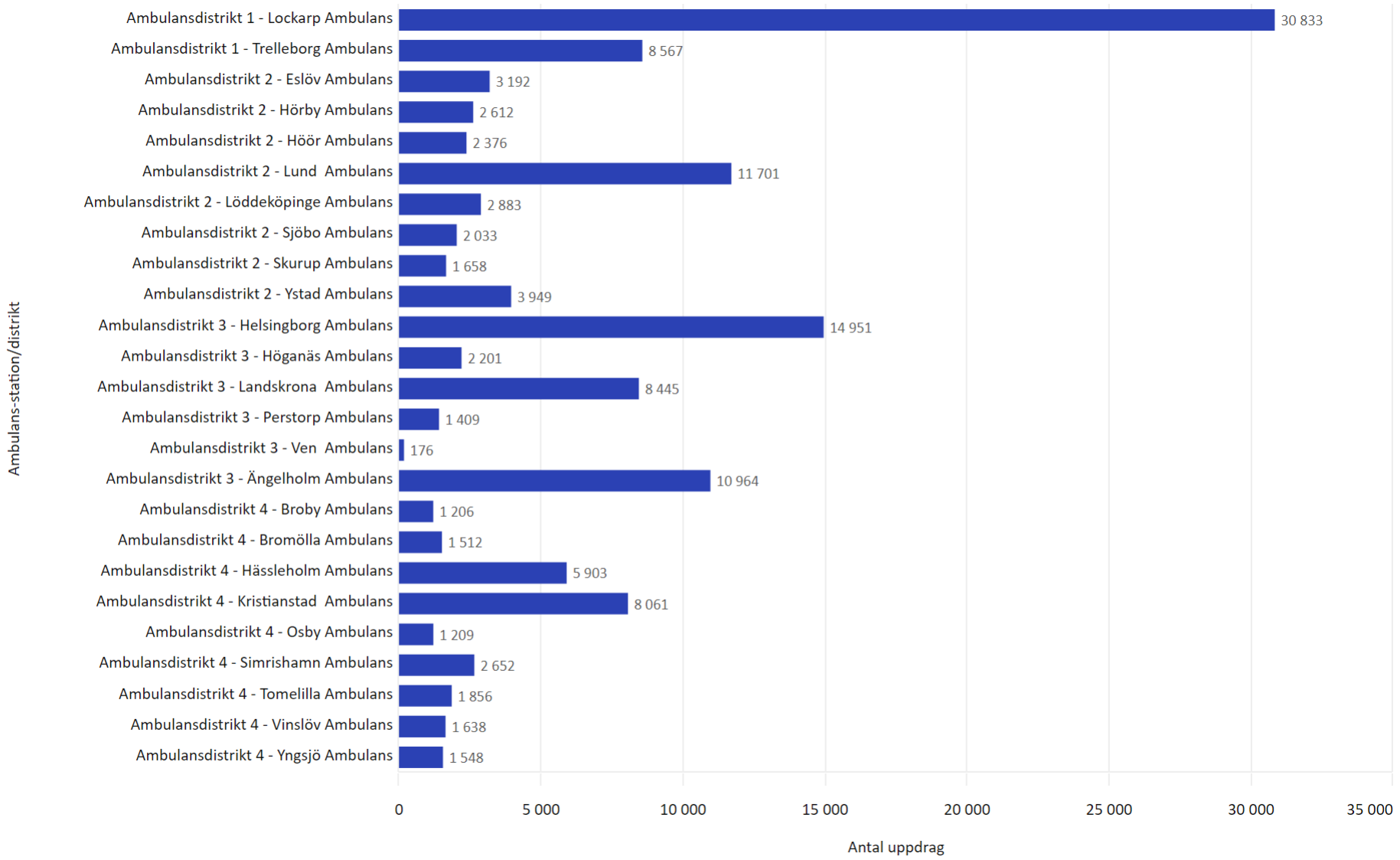

Antal uppdrag per station

I tabellerna och graferna nedan så syftar station på den hemmastation som den utryckande resursen tillhör, oberoende varifrån den hjälpsökande ringer.
Utomlänsuppdrag, där resurser från Skåne assisterar hjälpsökande i andra landsting ingår i denna sammanställning. ***Passningsuppdrag och avbrutna uppdrag är exkluderade.***

Antal uppdrag per station 2026-01 till 2026-09

Ambulansområde | Station | Slutprioritet

	Total	1A	1B/1	2A	2B/2	3
Total	**133 535**	**6 764**	**46 108**	**37 249**	**28 099**	**15 315**
Ambulansdistrikt 1	**39 400**	**2 028**	**14 200**	**11 091**	**7 823**	**4 258**
Lockarp Ambulans	**30 833**	1 658	11 184	8 731	6 058	3 202
Trelleborg Ambulans	**8 567**	370	3 016	2 360	1 765	1 056
Ambulansdistrikt 2	**30 404**	**1 459**	**10 314**	**8 730**	**6 643**	**3 258**
Eslöv Ambulans	**3 192**	167	1 171	947	692	215
Hörby Ambulans	**2 612**	137	953	746	575	201
Höör Ambulans	**2 376**	133	875	674	511	183
Lund Ambulans	**11 701**	538	3 775	3 431	2 606	1 351
Löddeköpinge Ambulans	**2 883**	106	973	913	670	221
Sjöbo Ambulans	**2 033**	101	709	623	428	172
Skurup Ambulans	**1 658**	80	600	438	361	179
Ystad Ambulans	**3 949**	197	1 258	958	800	736
Ambulansdistrikt 3	**38 146**	**1 963**	**13 412**	**10 642**	**7 991**	**4 138**
Helsingborg Ambulans	**14 951**	776	5 216	4 192	3 183	1 584
Höganäs Ambulans	**2 201**	79	805	658	495	164
Landskrona Ambulans	**8 445**	410	3 092	2 286	1 668	989
Perstorp Ambulans	**1 409**	87	592	378	262	90
Ven Ambulans	**176**	3	37	47	65	24
Ängelholm Ambulans	**10 964**	608	3 670	3 081	2 318	1 287
Ambulansdistrikt 4	**25 585**	**1 314**	**8 182**	**6 786**	**5 642**	**3 661**
Broby Ambulans	**1 206**	56	451	363	256	80
Bromölla Ambulans	**1 512**	56	515	393	337	211
Hässleholm Ambulans	**5 903**	313	1 824	1 512	1 293	961
Kristianstad Ambulans	**8 061**	499	2 474	2 066	1 717	1 305
Osby Ambulans	**1 209**	52	484	345	249	79
Simrishamn Ambulans	**2 652**	93	761	717	654	427
Tomelilla Ambulans	**1 856**	107	676	521	386	166
Vinslöv Ambulans	**1 638**	78	499	426	363	272
Yngsjö Ambulans	**1 548**	60	498	443	387	160

Antal uppdrag vs föregående år 2026-01 till 2026-09

Ambulansområde | Station | Slutprioritet

	Total	1A	1B/1	2A	2B/2	3
Total	**-0,2%**	**-11,7%**	**2,7%**	**0,7%**	**-6,9%**	**8,8%**
Ambulansdistrikt 1	**0,2%**	**-13,7%**	**3,0%**	**2,2%**	**-7,9%**	**11,4%**
Lockarp Ambulans	**-9,6%**	-21,8%	-6,9%	-7,1%	-16,7%	-3,2%
Trelleborg Ambulans	**64,9%**	60,9%	70,2%	61,6%	44,8%	105,4%
Ambulansdistrikt 2	**-1,5%**	**-14,9%**	**1,6%**	**1,3%**	**-7,7%**	**2,7%**
Eslöv Ambulans	**3,2%**	-4,6%	10,5%	0,4%	-2,9%	5,9%
Hörby Ambulans	**12,7%**	2,2%	9,3%	11,8%	13,6%	45,7%
Höör Ambulans	**59,9%**	60,2%	57,9%	59,3%	48,5%	123,2%
Lund Ambulans	**-14,0%**	-29,2%	-12,3%	-9,8%	-17,6%	-14,4%
Löddeköpinge Ambulans	**7,1%**	-19,7%	7,8%	12,0%	-1,0%	33,9%
Sjöbo Ambulans	**27,4%**	5,2%	29,4%	50,8%	8,1%	20,3%
Skurup Ambulans	**25,0%**	-10,1%	40,5%	8,1%	18,4%	79,0%
Ystad Ambulans	**-16,7%**	-19,6%	-15,3%	-16,8%	-27,0%	-3,4%
Ambulansdistrikt 3	**-0,8%**	**-11,7%**	**2,7%**	**-1,1%**	**-7,1%**	**8,4%**
Grevie Ambulans	**-100,0%**	-	-	-100,0%	-100,0%	-100,0%
Helsingborg Ambulans	**-6,3%**	-23,6%	-0,7%	-4,6%	-13,0%	-2,8%
Höganäs Ambulans	**-2,2%**	-37,3%	3,2%	-0,8%	-12,4%	41,4%
Landskrona Ambulans	**-0,4%**	-9,3%	5,7%	-1,2%	-5,2%	-4,4%
Perstorp Ambulans	**-1,8%**	14,5%	12,8%	-11,9%	-15,5%	-5,3%
Ven Ambulans	**-39,1%**	-70,0%	-49,3%	-37,3%	-17,7%	-53,8%
Ängelholm Ambulans	**9,1%**	12,0%	4,6%	6,7%	4,3%	44,4%
Ambulansdistrikt 4	**1,7%**	**-4,2%**	**3,8%**	**0,5%**	**-4,1%**	**12,1%**
Broby Ambulans	**-25,1%**	-27,3%	-24,5%	-11,0%	-33,2%	-44,8%
Bromölla Ambulans	**19,4%**	-11,1%	21,2%	6,5%	8,0%	117,5%
Hässleholm Ambulans	**9,6%**	6,8%	7,8%	5,3%	10,9%	20,0%
Kristianstad Ambulans	**-7,7%**	-8,4%	-3,8%	-8,6%	-14,3%	-3,5%
Osby Ambulans	**2,7%**	-16,1%	12,8%	7,1%	-17,3%	25,4%
Perstorp Ambulans	**-100,0%**	-100,0%	-100,0%	-100,0%	-100,0%	-100,0%
Simrishamn Ambulans	**-0,4%**	4,5%	-1,2%	-1,2%	-6,7%	13,3%
Tomelilla Ambulans	**15,4%**	-9,3%	19,0%	16,8%	7,2%	41,9%
Vinslöv Ambulans	**9,7%**	-9,3%	11,4%	2,2%	7,1%	34,0%
Yngsjö Ambulans	**54,5%**	93,5%	59,6%	44,8%	46,6%	79,8%

Antal med startintervall inom mål per station och ambulansdistrikt

Startintervall är tiden mellan att larmoperatören larmar ut att en vårdresurs och att vårdresursen påbörjar uppdraget. Endast uppdrag med prioritet 1 räknas in i dessa mål. Ett vårdärende kan prioriteras om under operatörens samtal med den hjälpsökande. Endast uppdrag som hade prioritet 1 från början räknas in dessa mål. Även uppdrag i andra landsting än Region Skåne ingår här. ***Passningsuppdrag och avbrutna uppdrag är exkluderade.***

Startintervall 2026-01 till 2026-09 (Slutprio 1)

Ambulansområde	Antal uppdrag	Antal ej omprio	Andel ej omprio inom 90 sekunder	Andel ej omprio över 90 sekunder
Total	**52 872**	**50 640**	**93,75%**	**6,21%**
Ambulansdistrikt 1	16 228	15 647	90,80%	9,19%
Ambulansdistrikt 2	11 773	11 238	96,15%	3,85%
Ambulansdistrikt 3	15 375	14 702	92,10%	7,77%
Ambulansdistrikt 4	9 496	9 053	98,52%	1,48%

Startintervall Ambulansdistrikt 1 (Slutprio 1)

Station	Antal uppdrag	Antal ej omprio	Antal ej omprio inom 90s	Antal ej omprio över 90s
Total	**16 228**	**15 647**	**14 208**	**1 438**
Lockarp Ambulans	12 842	12 370	11 306	1 063
Trelleborg Ambulans	3 386	3 277	2 902	375

Startintervall Ambulansdistrikt 2 (Slutprio 1)

Station	Antal uppdrag	Antal ej omprio	Antal ej omprio inom 90s	Antal ej omprio över 90s
Total	**11 773**	**11 238**	**10 805**	**433**
Eslöv Ambulans	1 338	1 277	1 250	27
Hörby Ambulans	1 090	1 037	1 012	25
Höör Ambulans	1 008	971	923	48
Lund Ambulans	4 313	4 085	3 967	118
Löddeköpinge Ambulans	1 079	1 029	988	41
Sjöbo Ambulans	810	778	730	48
Skurup Ambulans	680	655	618	37
Ystad Ambulans	1 455	1 406	1 317	89

Startintervall Ambulansdistrikt 3 (Slutprio 1)

Station	Antal uppdrag	Antal ej omprio	Antal ej omprio inom 90s	Antal ej omprio över 90s
Total	**15 375**	**14 702**	**13 541**	**1 142**
Helsingborg Ambulans	5 992	5 741	5 446	295
Höganäs Ambulans	884	852	802	50
Landskrona Ambulans	3 502	3 341	3 057	284
Perstorp Ambulans	679	656	561	95
Ven Ambulans	40	39	12	8
Ängelholm Ambulans	4 278	4 073	3 663	410

Startintervall Ambulansdistrikt 4 (Slutprio 1)

Station	Antal uppdrag	Antal ej omprio	Antal ej omprio inom 90s	Antal ej omprio över 90s
Total	**9 496**	**9 053**	**8 919**	**134**
Broby Ambulans	507	490	483	7
Bromölla Ambulans	571	542	538	4
Hässleholm Ambulans	2 137	2 039	2 004	35
Kristianstad Ambulans	2 973	2 839	2 802	37
Osby Ambulans	536	509	502	7
Simrishamn Ambulans	854	796	787	9
Tomelilla Ambulans	783	756	737	19
Vinslöv Ambulans	577	555	539	16
Yngsjö Ambulans	558	527	527	0

Gränslös dirigering prio 1 – Antal uppdrag inom och utanför respektive ambulansdistrikt

I denna tabell så ingår bara uppdrag som tilldelats prioritet 1 av SOS Alarm

Kommun i detta fall syfta på den kommun som den hjälpsökande ringer ifrån.

Uppdrag för hjälpsökande i andra län är exkluderade från denna sammanställning.

Ambulansdistrikt syftar på vilket ambulansdistrikt den svarande resursen tillhör.

Gråmarkerade fält är uppdrag som genomförs av en resurs från det ambulansdistrikt som kommunen tillhör.

Passningsuppdrag och avbrutna uppdrag är exkluderade.

Antal uppdrag per kommun och ambulansdistrikt 2026-01 till 2026-09

Kommun | Ambulansområde

	Total	Ambulansdistrikt 1	Ambulansdistrikt 2	Ambulansdistrikt 3	Ambulansdistrikt 4
Total	**51 275**	**15 849**	**11 378**	**14 880**	**9 168**
Bjuv	**630**	-	-	629	1
Bromölla	**542**	-	1	1	540
Burlöv	**742**	301	423	17	1
Båstad	**642**	-	-	642	-
Eslöv	**1 316**	5	1 213	87	11
Helsingborg	**5 729**	6	7	5 716	-
Hässleholm	**2 449**	-	57	144	2 248
Höganäs	**984**	1	-	983	-
Hörby	**851**	-	810	2	39
Höör	**669**	-	610	6	53
Klippan	**668**	1	6	653	8
Kristianstad	**3 547**	1	81	5	3 460
Kävlinge	**922**	12	655	251	4
Landskrona	**2 188**	-	177	2 011	-
Lomma	**617**	47	499	68	3
Lund	**3 592**	187	3 232	133	40
Malmö	**12 122**	11 783	267	53	19
Osby	**539**	-	-	1	538
Perstorp	**354**	-	-	284	70
Simrishamn	**898**	1	93	-	804
Sjöbo	**672**	2	559	-	111
Skurup	**529**	59	464	-	6
Staffanstorp	**749**	115	614	12	8
Svalöv	**562**	1	109	452	-
Svedala	**613**	548	60	3	2
Tomelilla	**581**	1	181	1	398
Trelleborg	**1 765**	1 615	144	3	3
Vellinge	**1 147**	1 139	6	1	1
Ystad	**1 340**	15	1 108	-	217
Åstorp	**643**	1	-	641	1
Ängelholm	**1 650**	6	1	1 643	-
Örkelljunga	**449**	2	-	438	9
Östra Göinge	**574**	-	1	-	573

Gränslös dirigering prio 2 – Antal uppdrag inom och utanför respektive ambulansdistrikt

I denna tabell så ingår bara uppdrag som tilldelats prioritet 2 av SOS Alarm

Kommun i detta fall syfta på den kommun som den hjälpsökande ringer ifrån.

Uppdrag för hjälpsökande i andra län är exkluderade från denna sammanställning.

Ambulansdistrikt syftar på vilket ambulansdistrikt den svarande resursen tillhör.

Gråmarkerade fält är uppdrag som genomförs av en resurs från det ambulansdistrikt som kommunen tillhör.

Passningsuppdrag och avbrutna uppdrag är exkluderade.

Antal uppdrag per kommun och ambulansdistrikt 2026-01 till 2026-09

Kommun | Ambulansområde

	Total	Ambulansdistrikt 1	Ambulansdistrikt 2	Ambulansdistrikt 3	Ambulansdistrikt 4
Total	**66 597**	**19 202**	**15 705**	**19 013**	**12 677**
Bjuv	**748**	-	-	748	-
Bromölla	**757**	-	-	-	757
Burlöv	**896**	106	785	5	-
Båstad	**963**	1	-	962	-
Eslöv	**1 632**	-	1 570	57	5
Helsingborg	**7 076**	11	1	7 061	3
Hässleholm	**3 251**	2	17	99	3 133
Höganäs	**1 408**	1	-	1 407	-
Hörby	**1 042**	-	997	-	45
Höör	**903**	-	829	3	71
Klippan	**908**	2	1	902	3
Kristianstad	**4 656**	5	35	2	4 614
Kävlinge	**1 413**	19	1 230	164	-
Landskrona	**2 769**	-	78	2 691	-
Lomma	**936**	32	863	41	-
Lund	**4 910**	183	4 624	80	23
Malmö	**14 351**	14 125	185	32	9
Osby	**754**	-	-	-	754
Perstorp	**432**	-	-	352	80
Simrishamn	**1 538**	1	116	-	1 421
Sjöbo	**953**	-	810	-	143
Skurup	**705**	17	674	-	14
Staffanstorp	**1 052**	62	981	7	2
Svalöv	**718**	-	60	658	-
Svedala	**834**	768	66	-	-
Tomelilla	**755**	-	162	-	593
Trelleborg	**2 375**	2 212	163	-	-
Vellinge	**1 642**	1 640	1	1	-
Ystad	**1 666**	9	1 457	-	200
Åstorp	**780**	-	-	780	-
Ängelholm	**2 399**	5	-	2 394	-
Örkelljunga	**569**	1	-	567	1
Östra Göinge	**806**	-	-	-	806

Gränslös dirigering prio 3 – Antal uppdrag inom och utanför respektive ambulansdistrikt

I denna tabell så ingår bara uppdrag som tilldelats prioritet 3 av SOS Alarm

Kommun i detta fall syfta på den kommun som den hjälpsökande ringer ifrån.

Uppdrag för hjälpsökande i andra län är exkluderade från denna sammanställning.

Ambulansdistrikt syftar på vilket ambulansdistrikt den svarande resursen tillhör.

Gråmarkerade fält är uppdrag som genomförs av en resurs från det ambulansdistrikt som kommunen tillhör.

Passningsuppdrag och avbrutna uppdrag är exkluderade.

Antal uppdrag per kommun och ambulansdistrikt 2026-01 till 2026-09

Kommun | Ambulansområde

	Total	Ambulansdistrikt 1	Ambulansdistrikt 2	Ambulansdistrikt 3	Ambulansdistrikt 4
Total	**15 621**	**4 328**	**3 330**	**4 229**	**3 734**
Bjuv	**76**	-	-	76	-
Bromölla	**118**	-	-	-	118
Burlöv	**96**	14	81	-	1
Båstad	**109**	-	-	109	-
Eslöv	**219**	-	199	20	-
Helsingborg	**1 535**	13	-	1 510	12
Hässleholm	**786**	-	3	9	774
Höganäs	**207**	-	-	207	-
Hörby	**141**	1	132	-	8
Höör	**108**	1	94	-	13
Klippan	**122**	-	-	122	-
Kristianstad	**1 482**	7	15	5	1 455
Kävlinge	**158**	5	145	8	-
Landskrona	**616**	1	6	609	-
Lomma	**114**	11	103	-	-
Lund	**3 295**	891	1 297	612	495
Malmö	**2 741**	2 406	247	50	38
Osby	**91**	-	-	-	91
Perstorp	**70**	-	-	59	11
Simrishamn	**274**	-	16	-	258
Sjöbo	**137**	-	120	-	17
Skurup	**110**	5	105	-	-
Staffanstorp	**107**	10	97	-	-
Svalöv	**81**	-	4	77	-
Svedala	**228**	178	27	14	9
Tomelilla	**125**	-	15	-	110
Trelleborg	**586**	539	45	1	1
Vellinge	**205**	205	-	-	-
Ystad	**818**	38	579	5	196
Åstorp	**87**	1	-	86	-
Ängelholm	**568**	2	-	565	1
Örkelljunga	**85**	-	-	85	-
Östra Göinge	**126**	-	-	-	126