Ambulansuppföljning (uppdrag)
Region Skåne
januari - mars 2026

Antal vårduppdrag

Med ett vårduppdrag menas ett vårdärenden där en vårdresurs, t ex en ambulans, använts och där den hjälpsökande varit i behov av vård under transporten. Det kan förekomma flera vårduppdrag på ett och samma 112-samtal eller anrop om det bedömdes finnas behov för flera vårdresurser. Även uppdrag som utförs av resurser från Region Skåne för hjälpsökande i andra landsting räknas in här. ***Passningsuppdrag och avbrutna uppdrag är exkluderade.***

Antal uppdrag 2026-01 till 2026-03

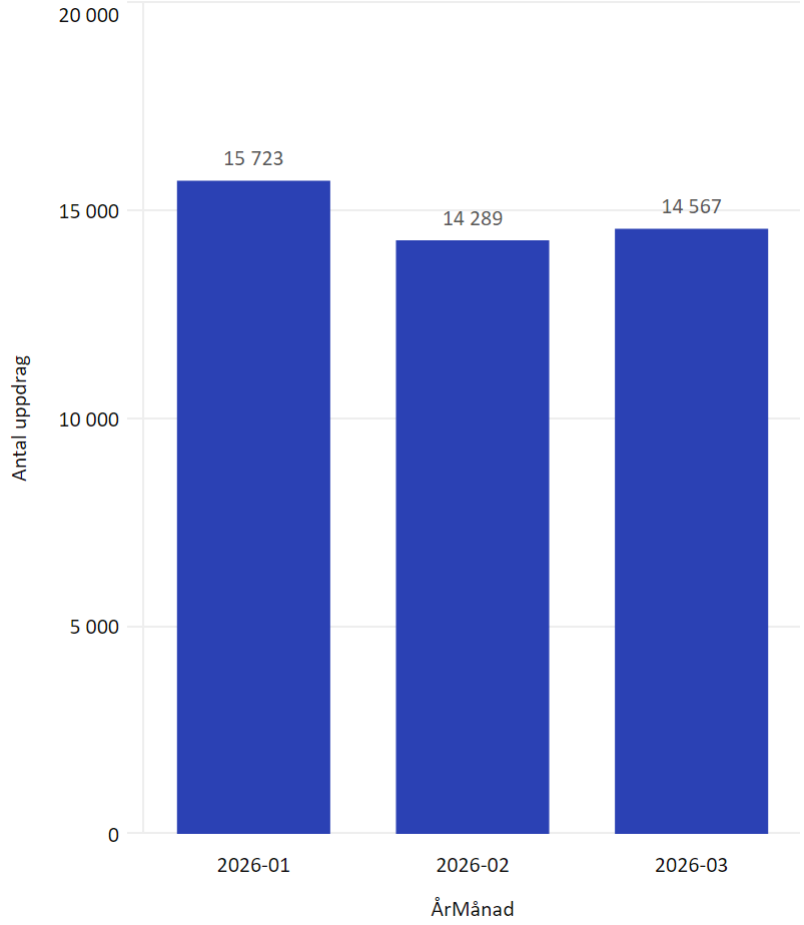

Antal uppdrag per prio 2026-01 till 2026-03

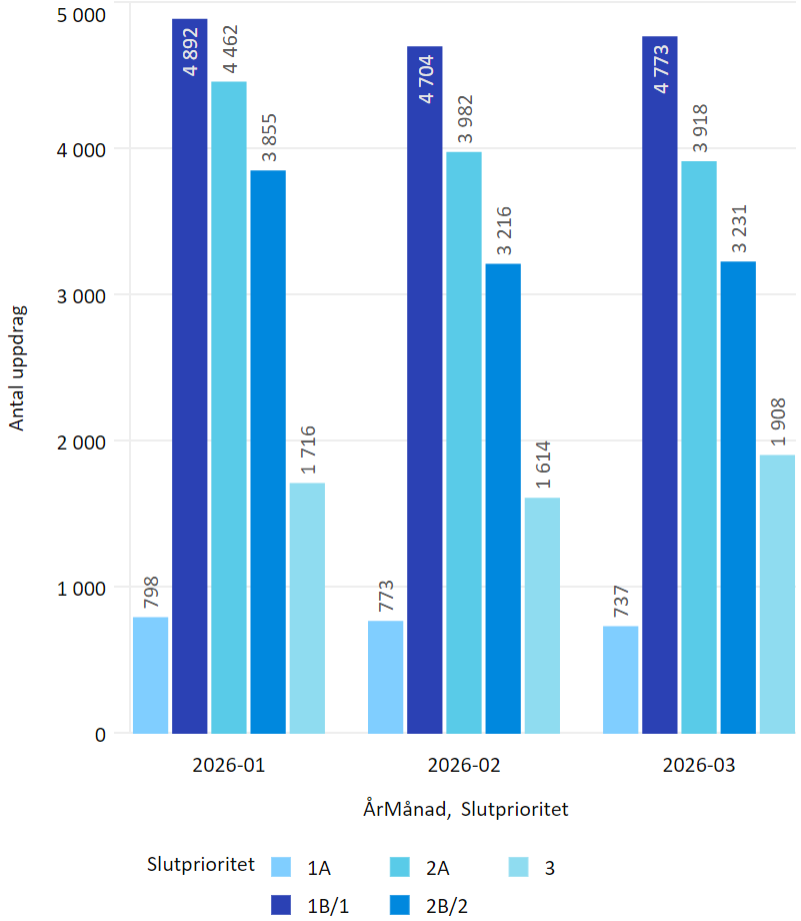

Antal uppdrag per ambulansdistrikt 2026-01 till 2026-03

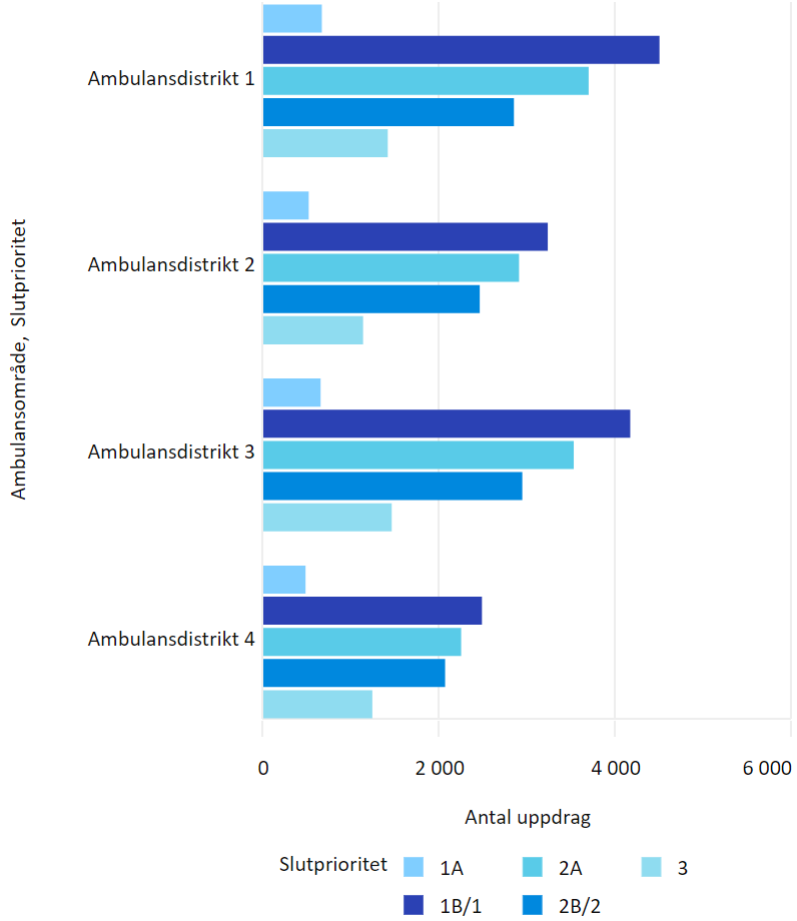

Antal uppdrag per station

I tabellerna och graferna nedan så syftar station på den hemmastation som den utryckande resursen tillhör, oberoende varifrån den hjälpsökande ringer. Utomlänsuppdrag, där resurser från Skåne assisterar hjälpsökande i andra landsting ingår i denna sammanställning.

Passningsuppdrag och avbrutna uppdrag är exkluderade.

Antal uppdrag per station 2026-01 till 2026-03

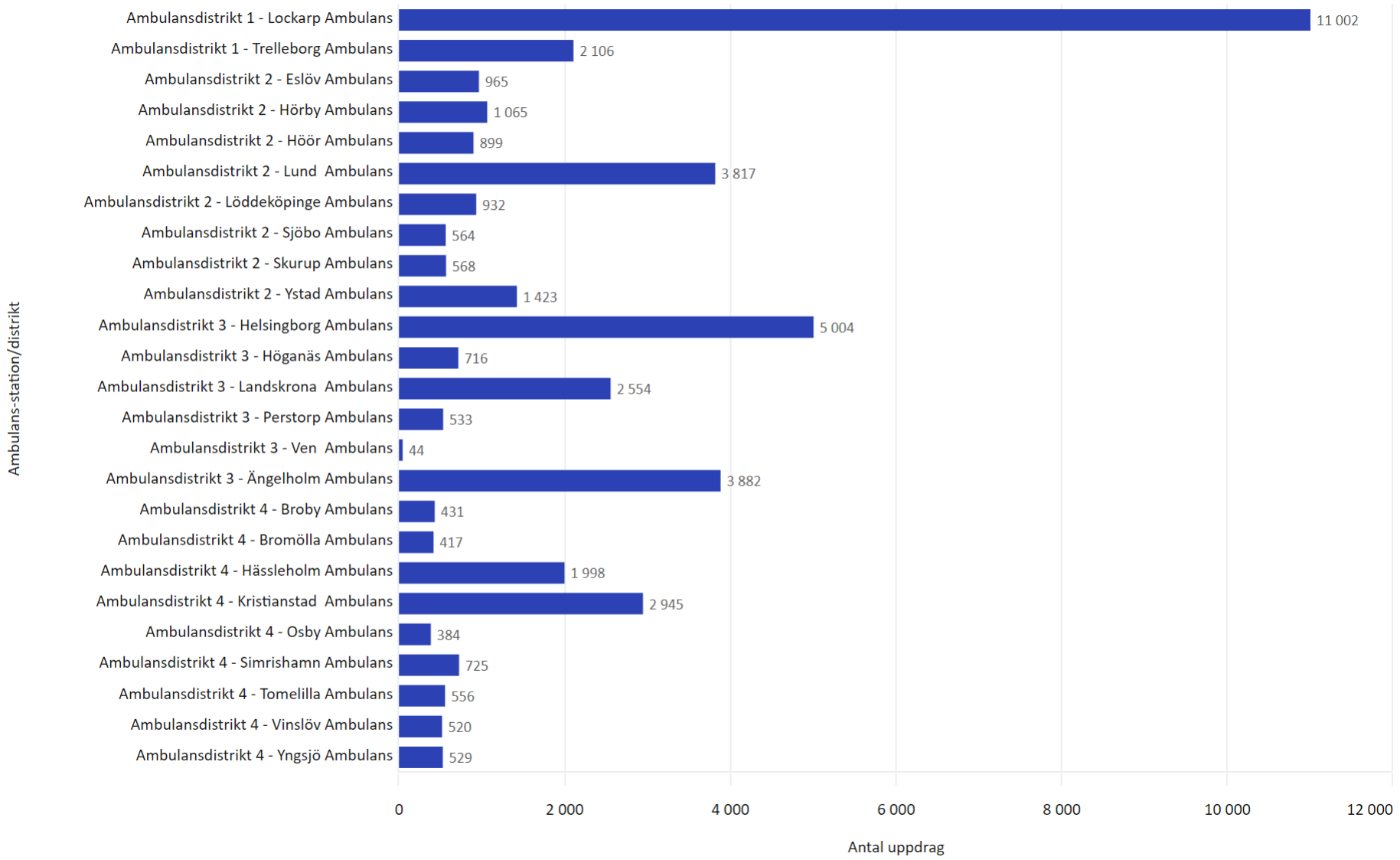

Antal uppdrag per station

I tabellerna och graferna nedan så syftar station på den hemmastation som den utryckande resursen tillhör, oberoende varifrån den hjälpsökande ringer.
Utomlänsuppdrag, där resurser från Skåne assisterar hjälpsökande i andra landsting ingår i denna sammanställning. ***Passningsuppdrag och avbrutna uppdrag är exkluderade.***

Antal uppdrag per station 2026-01 till 2026-03

Ambulansområde | Station | Slutprioritet

	Total	1A	1B/1	2A	2B/2	3
Total	**44 579**	**2 308**	**14 369**	**12 362**	**10 302**	**5 238**
Ambulansdistrikt 1	**13 108**	**664**	**4 496**	**3 692**	**2 844**	**1 412**
Lockarp Ambulans	**11 002**	562	3 777	3 107	2 373	1 183
Trelleborg Ambulans	**2 106**	102	719	585	471	229
Ambulansdistrikt 2	**10 233**	**515**	**3 228**	**2 902**	**2 456**	**1 132**
Eslöv Ambulans	**965**	55	331	285	236	58
Hörby Ambulans	**1 065**	50	347	279	284	105
Höör Ambulans	**899**	62	299	264	212	62
Lund Ambulans	**3 817**	186	1 183	1 103	894	451
Löddeköpinge Ambulans	**932**	40	276	299	239	78
Sjöbo Ambulans	**564**	26	179	166	137	56
Skurup Ambulans	**568**	36	206	136	136	54
Ystad Ambulans	**1 423**	60	407	370	318	268
Ambulansdistrikt 3	**12 733**	**650**	**4 164**	**3 523**	**2 939**	**1 457**
Helsingborg Ambulans	**5 004**	260	1 614	1 431	1 158	541
Höganäs Ambulans	**716**	26	244	200	191	55
Landskrona Ambulans	**2 554**	125	894	681	548	306
Perstorp Ambulans	**533**	36	203	127	113	54
Ven Ambulans	**44**	-	12	9	13	10
Ängelholm Ambulans	**3 882**	203	1 197	1 075	916	491
Ambulansdistrikt 4	**8 505**	**479**	**2 481**	**2 245**	**2 063**	**1 237**
Broby Ambulans	**431**	25	150	123	99	34
Bromölla Ambulans	**417**	18	149	123	95	32
Hässleholm Ambulans	**1 998**	132	573	523	443	327
Kristianstad Ambulans	**2 945**	179	813	732	707	514
Osby Ambulans	**384**	20	132	110	93	29
Simrishamn Ambulans	**725**	25	187	193	199	121
Tomelilla Ambulans	**556**	31	184	158	129	54
Vinslöv Ambulans	**520**	30	128	143	138	81
Yngsjö Ambulans	**529**	19	165	140	160	45

Antal uppdrag vs föregående år 2026-01 till 2026-03

Ambulansområde | Station | Slutprioritet

	Total	1A	1B/1	2A	2B/2	3
Total	**-0,7%**	**-9,9%**	**-5,9%**	**-2,0%**	**2,9%**	**18,6%**
Ambulansdistrikt 1	**-2,3%**	**-15,1%**	**-4,2%**	**-2,5%**	**-2,7%**	**14,4%**
Lockarp Ambulans	**-6,0%**	-20,5%	-6,9%	-6,3%	-6,2%	7,5%
Trelleborg Ambulans	**23,0%**	36,0%	12,5%	24,2%	19,8%	70,9%
Ambulansdistrikt 2	**-3,1%**	**-12,7%**	**-9,2%**	**-3,9%**	**2,1%**	**14,7%**
Eslöv Ambulans	**-8,3%**	-	-13,6%	-10,7%	1,7%	-7,9%
Hörby Ambulans	**55,9%**	38,9%	27,1%	50,0%	84,4%	208,8%
Höör Ambulans	**49,1%**	63,2%	27,2%	60,0%	58,2%	100,0%
Lund Ambulans	**-20,1%**	-29,5%	-23,9%	-20,8%	-16,5%	-8,9%
Löddeköpinge Ambulans	**12,2%**	-9,1%	-3,5%	15,9%	18,9%	85,7%
Sjöbo Ambulans	**-5,5%**	-35,0%	-8,7%	5,1%	-13,3%	24,4%
Skurup Ambulans	**8,6%**	9,1%	19,8%	-18,6%	17,2%	54,3%
Ystad Ambulans	**-4,6%**	-25,0%	-10,4%	-1,3%	-6,5%	10,7%
Ambulansdistrikt 3	**1,3%**	**-9,2%**	**-4,3%**	**-0,9%**	**5,6%**	**24,6%**
Helsingborg Ambulans	**-5,2%**	-23,1%	-5,8%	-4,5%	-4,6%	5,3%
Höganäs Ambulans	**10,7%**	-	-1,2%	4,7%	20,1%	129,2%
Landskrona Ambulans	**-10,4%**	-16,1%	-14,3%	-13,1%	-5,8%	4,4%
Perstorp Ambulans	**114,1%**	100,0%	107,1%	115,3%	79,4%	390,9%
Ven Ambulans	**-71,1%**	-100,0%	-71,4%	-66,7%	-69,0%	-68,8%
Ängelholm Ambulans	**14,3%**	15,3%	-0,7%	7,9%	26,7%	66,4%
Ambulansdistrikt 4	**2,1%**	**1,3%**	**-7,3%**	**-0,2%**	**8,4%**	**20,6%**
Broby Ambulans	**-18,2%**	-13,8%	-21,5%	-14,6%	-18,2%	-19,0%
Bromölla Ambulans	**30,3%**	-5,3%	36,7%	33,7%	30,1%	18,5%
Hässleholm Ambulans	**16,3%**	30,7%	2,1%	18,1%	16,9%	39,7%
Kristianstad Ambulans	**-12,6%**	-7,3%	-21,1%	-17,5%	-9,2%	6,9%
Osby Ambulans	**-15,6%**	-25,9%	-18,5%	-12,0%	-21,2%	26,1%
Perstorp Ambulans	**-100,0%**	-100,0%	-100,0%	-100,0%	-100,0%	-100,0%
Simrishamn Ambulans	**2,8%**	-24,2%	-7,9%	-3,0%	21,3%	14,2%
Tomelilla Ambulans	**11,2%**	3,3%	5,1%	0,6%	25,2%	54,3%
Vinslöv Ambulans	**11,8%**	3,4%	-17,4%	9,2%	36,6%	65,3%
Yngsjö Ambulans	**898,1%**	375,0%	768,4%	976,9%	1354,5%	650,0%

Antal med startintervall inom mål per station och ambulansdistrikt

Startintervall är tiden mellan att larmoperatören larmar ut att en vårdresurs och att vårdresursen påbörjar uppdraget. Endast uppdrag med prioritet 1 räknas in i dessa mål. Ett vårdärende kan prioriteras om under operatörens samtal med den hjälpsökande. Endast uppdrag som hade prioritet 1 från början räknas in dessa mål. Även uppdrag i andra landsting än Region Skåne ingår här. ***Passningsuppdrag och avbrutna uppdrag är exkluderade.***

Startintervall 2026-01 till 2026-03 (Slutprio 1)

Ambulansområde	Antal uppdrag	Antal ej omprio	Andel ej omprio inom 90 sekunder	Andel ej or
Total	**16 677**	**15 839**	**93,40%**	
Ambulansdistrikt 1	5 160	4 956	90,23%	
Ambulansdistrikt 2	3 743	3 522	96,17%	
Ambulansdistrikt 3	4 814	4 565	91,48%	
Ambulansdistrikt 4	2 960	2 796	98,64%	

Startintervall Ambulansdistrikt 1 (Slutprio 1)

Station	Antal uppdrag	Antal ej omprio	Antal ej omprio inom 90s	Antal ej omprio över 90s
Total	**5 160**	**4 956**	**4 472**	**484**
Lockarp Ambulans	4 339	4 158	3 758	400
Trelleborg Ambulans	821	798	714	84

Startintervall Ambulansdistrikt 2 (Slutprio 1)

Station	Antal uppdrag	Antal ej omprio	Antal ej omprio inom 90s	Antal ej omprio över 90s
Total	**3 743**	**3 522**	**3 387**	**135**
Eslöv Ambulans	386	363	355	8
Hörby Ambulans	397	371	360	11
Höör Ambulans	361	340	324	16
Lund Ambulans	1 369	1 279	1 242	37
Löddeköpinge Ambulans	316	297	279	18
Sjöbo Ambulans	205	194	181	13
Skurup Ambulans	242	233	227	6
Ystad Ambulans	467	445	419	26

Startintervall Ambulansdistrikt 3 (Slutprio 1)

Station	Antal uppdrag	Antal ej omprio	Antal ej omprio inom 90s	Antal ej omprio över 90s
Total	**4 814**	**4 565**	**4 176**	**383**
Helsingborg Ambulans	1 874	1 778	1 676	102
Höganäs Ambulans	270	257	241	16
Landskrona Ambulans	1 019	965	880	85
Perstorp Ambulans	239	230	191	39
Ven Ambulans	12	12	3	3
Ängelholm Ambulans	1 400	1 323	1 185	138

Startintervall Ambulansdistrikt 4 (Slutprio 1)

Station	Antal uppdrag	Antal ej omprio	Antal ej omprio inom 90s	Antal ej omprio över 90s
Total	**2 960**	**2 796**	**2 758**	**38**
Broby Ambulans	175	171	168	3
Bromölla Ambulans	167	157	157	0
Hässleholm Ambulans	705	668	659	9
Kristianstad Ambulans	992	936	921	15
Osby Ambulans	152	144	143	1
Simrishamn Ambulans	212	195	193	2
Tomelilla Ambulans	215	203	200	3
Vinslöv Ambulans	158	148	143	5
Yngsjö Ambulans	184	174	174	0

Gränslös dirigering prio 1 – Antal uppdrag inom och utanför respektive ambulansdistrikt

I denna tabell så ingår bara uppdrag som tilldelats prioritet 1 av SOS Alarm

Kommun i detta fall syfta på den kommun som den hjälpsökande ringer ifrån.

Uppdrag för hjälpsökande i andra län är exkluderade från denna sammanställning.

Ambulansdistrikt syftar på vilket ambulansdistrikt den svarande resursen tillhör.

Gråmarkerade fält är uppdrag som genomförs av en resurs från det ambulansdistrikt som kommunen tillhör.

Passningsuppdrag och avbrutna uppdrag är exkluderade.

Antal uppdrag per kommun och ambulansdistrikt 2026-01 till 2026-03

Kommun | Ambulansområde

	Total	Ambulansdistrikt 1	Ambulansdistrikt 2	Ambulansdistrikt 3	Ambulansdistrikt 4
Total	**16 031**	**5 013**	**3 566**	**4 630**	**2 822**
Bjuv	**213**	-	-	213	-
Bromölla	**177**	-	1	-	176
Burlöv	**245**	86	153	5	1
Båstad	**156**	-	-	156	-
Eslöv	**436**	1	407	25	3
Helsingborg	**1 791**	3	1	1 787	-
Hässleholm	**759**	-	13	43	703
Höganäs	**295**	-	-	295	-
Hörby	**256**	-	246	-	10
Höör	**204**	-	187	3	14
Klippan	**224**	-	1	220	3
Kristianstad	**1 097**	-	23	1	1 073
Kävlinge	**274**	3	196	73	2
Landskrona	**636**	-	44	592	-
Lomma	**183**	8	157	16	2
Lund	**1 100**	38	1 019	34	9
Malmö	**3 903**	3 780	95	23	5
Osby	**179**	-	-	-	179
Perstorp	**106**	-	-	84	22
Simrishamn	**249**	-	22	-	227
Sjöbo	**205**	1	170	-	34
Skurup	**186**	21	161	-	4
Staffanstorp	**222**	28	192	2	-
Svalöv	**181**	-	37	144	-
Svedala	**187**	164	22	1	-
Tomelilla	**167**	-	48	-	119
Trelleborg	**560**	524	36	-	-
Vellinge	**356**	353	1	1	1
Ystad	**391**	3	334	-	54
Åstorp	**215**	-	-	215	-
Ängelholm	**562**	-	-	562	-
Örkelljunga	**138**	-	-	135	3
Östra Göinge	**178**	-	-	-	178

Gränslös dirigering prio 2 – Antal uppdrag inom och utanför respektive ambulansdistrikt

I denna tabell så ingår bara uppdrag som tilldelats prioritet 2 av SOS Alarm

Kommun i detta fall syfta på den kommun som den hjälpsökande ringer ifrån.

Uppdrag för hjälpsökande i andra län är exkluderade från denna sammanställning.

Ambulansdistrikt syftar på vilket ambulansdistrikt den svarande resursen tillhör.

Gråmarkerade fält är uppdrag som genomförs av en resurs från det ambulansdistrikt som kommunen tillhör.

Passningsuppdrag och avbrutna uppdrag är exkluderade.

Antal uppdrag per kommun och ambulansdistrikt 2026-01 till 2026-03

Kommun | Ambulansområde

	Total	Ambulansdistrikt 1	Ambulansdistrikt 2	Ambulansdistrikt 3	Ambulansdistrikt 4
Total	**22 991**	**6 607**	**5 464**	**6 542**	**4 378**
Bjuv	**296**	-	-	296	-
Bromölla	**255**	-	-	-	255
Burlöv	**323**	33	290	-	-
Båstad	**291**	-	-	291	-
Eslöv	**570**	-	551	19	-
Helsingborg	**2 467**	1	1	2 464	1
Hässleholm	**1 122**	-	8	29	1 085
Höganäs	**503**	-	-	503	-
Hörby	**355**	-	335	-	20
Höör	**324**	-	294	1	29
Klippan	**320**	-	-	320	-
Kristianstad	**1 619**	1	13	-	1 605
Kävlinge	**466**	5	411	50	-
Landskrona	**931**	-	29	902	-
Lomma	**348**	7	323	18	-
Lund	**1 674**	50	1 591	24	9
Malmö	**5 052**	4 958	70	20	4
Osby	**268**	-	-	-	268
Perstorp	**147**	-	-	120	27
Simrishamn	**534**	-	50	-	484
Sjöbo	**318**	-	264	-	54
Skurup	**250**	5	243	-	2
Staffanstorp	**356**	20	332	3	1
Svalöv	**232**	-	27	205	-
Svedala	**271**	250	21	-	-
Tomelilla	**245**	-	55	-	190
Trelleborg	**796**	747	49	-	-
Vellinge	**529**	528	-	1	-
Ystad	**568**	2	507	-	59
Åstorp	**265**	-	-	265	-
Ängelholm	**822**	-	-	822	-
Örkelljunga	**189**	-	-	189	-
Östra Göinge	**285**	-	-	-	285

Gränslös dirigering prio 3 – Antal uppdrag inom och utanför respektive ambulansdistrikt

I denna tabell så ingår bara uppdrag som tilldelats prioritet 3 av SOS Alarm

Kommun i detta fall syfta på den kommun som den hjälpsökande ringer ifrån.

Uppdrag för hjälpsökande i andra län är exkluderade från denna sammanställning.

Ambulansdistrikt syftar på vilket ambulansdistrikt den svarande resursen tillhör.

Gråmarkerade fält är uppdrag som genomförs av en resurs från det ambulansdistrikt som kommunen tillhör.

Passningsuppdrag och avbrutna uppdrag är exkluderade.

Antal uppdrag per kommun och ambulansdistrikt 2026-01 till 2026-03

Kommun	Total	Ambulansdistrikt 1	Ambulansdistrikt 2	Ambulansdistrikt 3	Ambulansdistrikt 4
Total	**5 361**	**1 438**	**1 160**	**1 491**	**1 272**
Bjuv	**36**	-	-	36	-
Bromölla	**34**	-	-	-	34
Burlöv	**40**	5	34	-	1
Båstad	**41**	-	-	41	-
Eslöv	**77**	-	69	8	-
Helsingborg	**564**	6	-	555	3
Hässleholm	**286**	-	1	6	279
Höganäs	**78**	-	-	78	-
Hörby	**46**	-	40	-	6
Höör	**47**	-	42	-	5
Klippan	**44**	-	-	44	-
Kristianstad	**482**	2	5	1	474
Kävlinge	**54**	1	49	4	-
Landskrona	**224**	1	-	223	-
Lomma	**49**	5	44	-	-
Lund	**1 051**	251	448	181	171
Malmö	**943**	832	83	20	8
Osby	**43**	-	-	-	43
Perstorp	**28**	-	-	25	3
Simrishamn	**80**	-	2	-	78
Sjöbo	**60**	-	52	-	8
Skurup	**38**	3	35	-	-
Staffanstorp	**36**	3	33	-	-
Svalöv	**29**	-	2	27	-
Svedala	**86**	74	7	4	1
Tomelilla	**47**	-	4	-	43
Trelleborg	**196**	181	15	-	-
Vellinge	**68**	68	-	-	-
Ystad	**274**	5	195	1	73
Åstorp	**29**	-	-	29	-
Ängelholm	**183**	1	-	182	-
Örkelljunga	**26**	-	-	26	-
Östra Göinge	**42**	-	-	-	42