Ambulansuppföljning (uppdrag)
Region Skåne
januari - juni 2026

Antal vårduppdrag

Med ett vårduppdrag menas ett vårdärenden där en vårdresurs, t ex en ambulans, använts och där den hjälpsökande varit i behov av vård under transporten. Det kan förekomma flera vårduppdrag på ett och samma 112-samtal eller anrop om det bedömdes finnas behov för flera vårdresurser. Även uppdrag som utförs av resurser från Region Skåne för hjälpsökande i andra landsting räknas in här. ***Passningsuppdrag och avbrutna uppdrag är exkluderade.***

Antal uppdrag 2026-01 till 2026-06

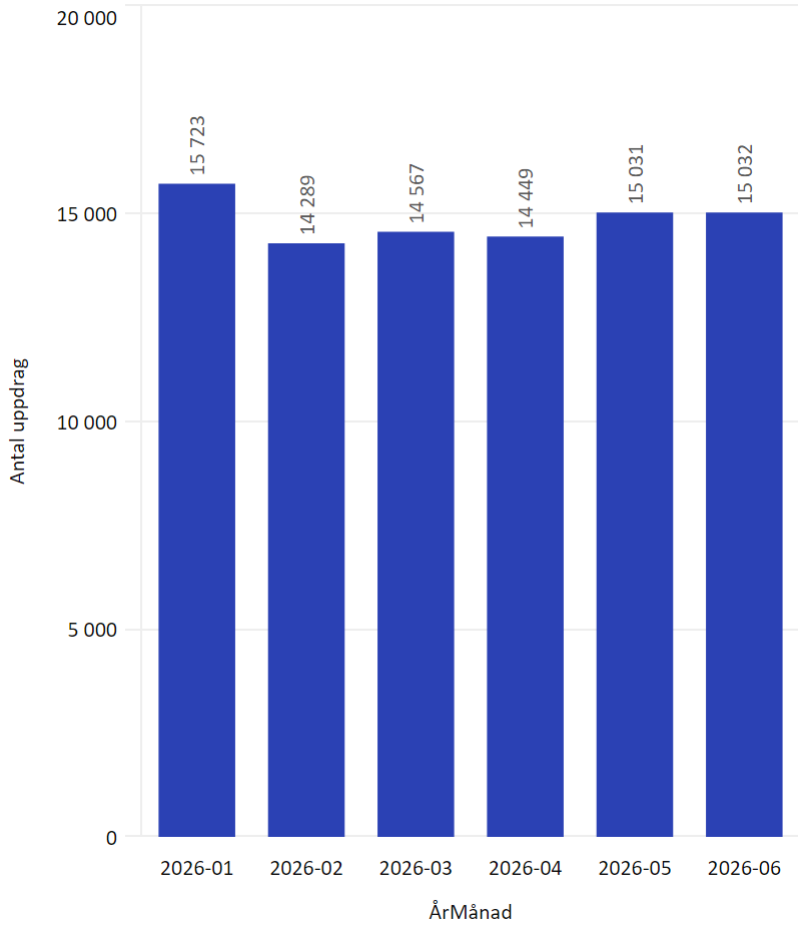

Antal uppdrag per prio 2026-01 till 2026-06

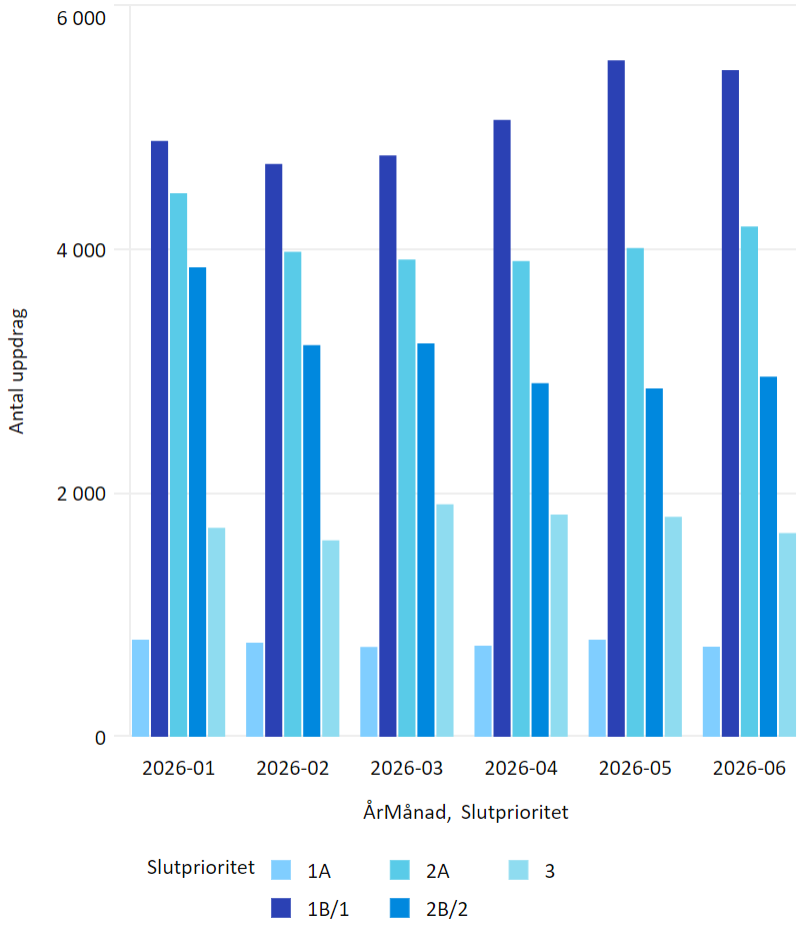

Antal uppdrag per ambulansdistrikt 2026-01 till 2026-06

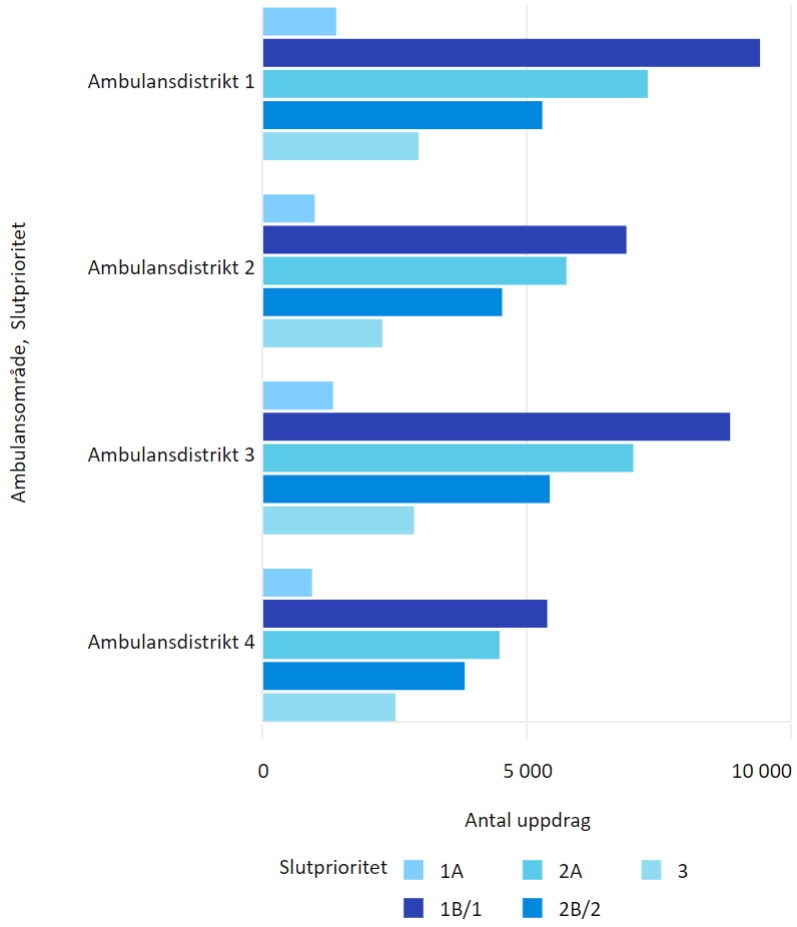

Antal uppdrag per station

I tabellerna och graferna nedan så syftar station på den hemmastation som den utryckande resursen tillhör, oberoende varifrån den hjälpsökande ringer. Utomlänsuppdrag, där resurser från Skåne assisterar hjälpsökande i andra landsting ingår i denna sammanställning.

Passningsuppdrag och avbrutna uppdrag är exkluderade.

Antal uppdrag per station 2026-01 till 2026-06

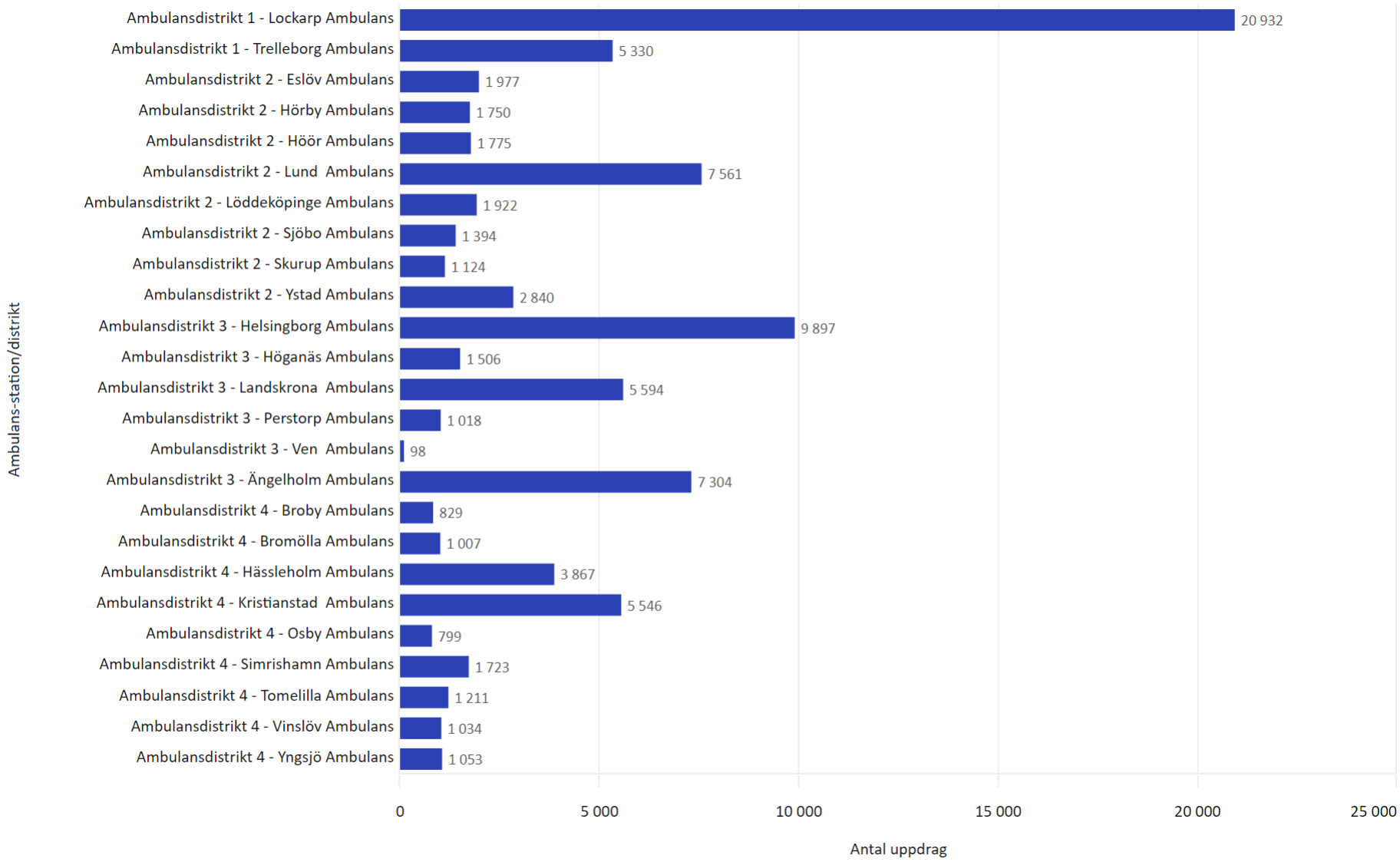

Antal uppdrag per station

I tabellerna och graferna nedan så syftar station på den hemmastation som den utryckande resursen tillhör, oberoende varifrån den hjälpsökande ringer.
Utomlänsuppdrag, där resurser från Skåne assisterar hjälpsökande i andra landsting ingår i denna sammanställning. ***Passningsuppdrag och avbrutna uppdrag är exkluderade.***

Antal uppdrag per station 2026-01 till 2026-06

Ambulansområde | Station | Slutprioritet

	Total	1A	1B/1	2A	2B/2	3
Total	**89 091**	**4 592**	**30 464**	**24 471**	**19 022**	**10 542**
Ambulansdistrikt 1	**26 262**	**1 380**	**9 395**	**7 272**	**5 278**	**2 937**
Lockarp Ambulans	**20 932**	1 136	7 497	5 834	4 186	2 279
Trelleborg Ambulans	**5 330**	244	1 898	1 438	1 092	658
Ambulansdistrikt 2	**20 343**	**971**	**6 868**	**5 734**	**4 517**	**2 253**
Eslöv Ambulans	**1 977**	102	722	565	444	144
Hörby Ambulans	**1 750**	85	617	485	419	144
Höör Ambulans	**1 775**	96	646	504	381	148
Lund Ambulans	**7 561**	343	2 434	2 212	1 685	887
Löddeköpinge Ambulans	**1 922**	74	655	582	459	152
Sjöbo Ambulans	**1 394**	69	487	410	298	130
Skurup Ambulans	**1 124**	59	415	282	259	109
Ystad Ambulans	**2 840**	143	892	694	572	539
Ambulansdistrikt 3	**25 417**	**1 319**	**8 830**	**6 997**	**5 418**	**2 853**
Helsingborg Ambulans	**9 897**	484	3 425	2 803	2 135	1 050
Höganäs Ambulans	**1 506**	53	538	430	361	124
Landskrona Ambulans	**5 594**	284	2 015	1 490	1 133	672
Perstorp Ambulans	**1 018**	70	432	265	177	74
Ven Ambulans	**98**	3	20	28	34	13
Ängelholm Ambulans	**7 304**	425	2 400	1 981	1 578	920
Ambulansdistrikt 4	**17 069**	**922**	**5 371**	**4 468**	**3 809**	**2 499**
Broby Ambulans	**829**	41	294	250	187	57
Bromölla Ambulans	**1 007**	32	329	259	216	171
Hässleholm Ambulans	**3 867**	224	1 209	978	834	622
Kristianstad Ambulans	**5 546**	360	1 676	1 377	1 203	930
Osby Ambulans	**799**	41	305	231	170	52
Simrishamn Ambulans	**1 723**	58	490	467	434	274
Tomelilla Ambulans	**1 211**	69	440	328	256	118
Vinslöv Ambulans	**1 034**	56	305	294	232	147
Yngsjö Ambulans	**1 053**	41	323	284	277	128

Antal uppdrag vs föregående år 2026-01 till 2026-06

Ambulansområde | Station | Slutprioritet

	Total	1A	1B/1	2A	2B/2	3
Total	**-0,4%**	**-11,7%**	**0,9%**	**-1,1%**	**-5,2%**	**13,7%**
Ambulansdistrikt 1	**-0,7%**	**-12,8%**	**1,1%**	**-0,8%**	**-7,1%**	**14,5%**
Lockarp Ambulans	**-9,7%**	-20,9%	-7,8%	-9,4%	-14,7%	0,4%
Trelleborg Ambulans	**63,1%**	67,1%	64,2%	60,9%	40,5%	123,1%
Ambulansdistrikt 2	**-2,7%**	**-19,2%**	**-0,7%**	**-2,4%**	**-6,8%**	**9,5%**
Eslöv Ambulans	**-4,5%**	-16,4%	0,3%	-9,3%	-5,7%	6,7%
Hörby Ambulans	**46,1%**	34,9%	28,8%	47,4%	57,5%	136,1%
Höör Ambulans	**37,3%**	31,5%	34,0%	38,5%	27,0%	100,0%
Lund Ambulans	**-18,3%**	-35,8%	-17,0%	-15,7%	-21,4%	-13,2%
Löddeköpinge Ambulans	**11,7%**	-23,7%	14,1%	10,6%	8,8%	49,0%
Sjöbo Ambulans	**18,5%**	-5,5%	21,1%	36,7%	-	26,2%
Skurup Ambulans	**4,6%**	-22,4%	20,6%	-16,3%	7,5%	41,6%
Ystad Ambulans	**-8,6%**	-12,3%	-9,2%	-10,2%	-18,9%	11,4%
Ambulansdistrikt 3	**-0,0%**	**-9,3%**	**2,0%**	**-1,5%**	**-4,9%**	**13,5%**
Grevie Ambulans	**-100,0%**	-	-	-100,0%	-100,0%	-100,0%
Helsingborg Ambulans	**-5,8%**	-25,7%	-0,6%	-2,4%	-12,1%	-5,3%
Höganäs Ambulans	**-0,1%**	-35,4%	3,9%	-6,9%	-5,5%	96,8%
Landskrona Ambulans	**-2,3%**	-5,0%	0,3%	-3,9%	-5,1%	-0,7%
Perstorp Ambulans	**23,7%**	59,1%	40,7%	12,8%	-5,3%	48,0%
Ven Ambulans	**-54,6%**	-70,0%	-64,9%	-39,1%	-43,3%	-69,8%
Ängelholm Ambulans	**10,0%**	15,5%	3,4%	2,2%	9,5%	61,4%
Ambulansdistrikt 4	**2,2%**	**-4,3%**	**0,6%**	**0,9%**	**-0,6%**	**17,1%**
Broby Ambulans	**-18,0%**	-26,8%	-23,4%	-7,7%	-20,1%	-13,6%
Bromölla Ambulans	**33,9%**	-31,9%	29,5%	27,0%	14,3%	194,8%
Hässleholm Ambulans	**8,6%**	4,2%	4,1%	5,3%	9,9%	25,2%
Kristianstad Ambulans	**-8,4%**	-4,5%	-7,6%	-11,1%	-11,6%	-2,3%
Osby Ambulans	**-4,8%**	-10,9%	-1,0%	3,1%	-22,7%	26,8%
Perstorp Ambulans	**-100,0%**	-100,0%	-100,0%	-100,0%	-100,0%	-100,0%
Simrishamn Ambulans	**3,8%**	-	7,2%	2,0%	0,5%	7,5%
Tomelilla Ambulans	**14,0%**	-2,8%	14,3%	9,0%	9,9%	63,9%
Vinslöv Ambulans	**4,9%**	-15,2%	-3,2%	8,1%	12,1%	16,7%
Yngsjö Ambulans	**89,0%**	115,8%	70,0%	76,4%	93,7%	190,9%

Antal med startintervall inom mål per station och ambulansdistrikt

Startintervall är tiden mellan att larmoperatören larmar ut att en vårdresurs och att vårdresursen påbörjar uppdraget. Endast uppdrag med prioritet 1 räknas in i dessa mål. Ett vårdärende kan prioriteras om under operatörens samtal med den hjälpsökande. Endast uppdrag som hade prioritet 1 från början räknas in dessa mål. Även uppdrag i andra landsting än Region Skåne ingår här. ***Passningsuppdrag och avbrutna uppdrag är exkluderade.***

Startintervall 2026-01 till 2026-06 (Slutprio 1)

Ambulansområde	Antal uppdrag	Antal ej omprio	Andel ej omprio inom 90 sekunder	Andel ej omprio över 90 sekunder
Total	**35 056**	**33 351**	**93,60%**	**6,37%**
Ambulansdistrikt 1	10 775	10 331	90,78%	9,22%
Ambulansdistrikt 2	7 839	7 424	96,11%	3,89%
Ambulansdistrikt 3	10 149	9 639	91,62%	8,28%
Ambulansdistrikt 4	6 293	5 957	98,56%	1,44%

Startintervall Ambulansdistrikt 1 (Slutprio 1)

Station	Antal uppdrag	Antal ej omprio	Antal ej omprio inom 90s	Antal ej omprio över 90s
Total	**10 775**	**10 331**	**9 378**	**953**
Lockarp Ambulans	8 633	8 273	7 558	715
Trelleborg Ambulans	2 142	2 058	1 820	238

Startintervall Ambulansdistrikt 2 (Slutprio 1)

Station	Antal uppdrag	Antal ej omprio	Antal ej omprio inom 90s	Antal ej omprio över 90s
Total	**7 839**	**7 424**	**7 135**	**289**
Eslöv Ambulans	824	782	763	19
Hörby Ambulans	702	659	642	17
Höör Ambulans	742	708	679	29
Lund Ambulans	2 777	2 618	2 543	75
Löddeköpinge Ambulans	729	691	663	28
Sjöbo Ambulans	556	527	492	35
Skurup Ambulans	474	456	435	21
Ystad Ambulans	1 035	983	918	65

Startintervall Ambulansdistrikt 3 (Slutprio 1)

Station	Antal uppdrag	Antal ej omprio	Antal ej omprio inom 90s	Antal ej omprio över 90s
Total	**10 149**	**9 639**	**8 831**	**798**
Helsingborg Ambulans	3 909	3 719	3 517	202
Höganäs Ambulans	591	572	536	36
Landskrona Ambulans	2 299	2 179	1 980	199
Perstorp Ambulans	502	480	405	75
Ven Ambulans	23	22	6	6
Ängelholm Ambulans	2 825	2 667	2 387	280

Startintervall Ambulansdistrikt 4 (Slutprio 1)

Station	Antal uppdrag	Antal ej omprio	Antal ej omprio inom 90s	Antal ej omprio över 90s
Total	**6 293**	**5 957**	**5 871**	**86**
Broby Ambulans	335	327	322	5
Bromölla Ambulans	361	338	334	4
Hässleholm Ambulans	1 433	1 357	1 335	22
Kristianstad Ambulans	2 036	1 923	1 897	26
Osby Ambulans	346	328	325	3
Simrishamn Ambulans	548	509	504	5
Tomelilla Ambulans	509	491	481	10
Vinslöv Ambulans	361	345	334	11
Yngsjö Ambulans	364	339	339	0

Gränslös dirigering prio 1 – Antal uppdrag inom och utanför respektive ambulansdistrikt

I denna tabell så ingår bara uppdrag som tilldelats prioritet 1 av SOS Alarm

Kommun i detta fall syfta på den kommun som den hjälpsökande ringer ifrån.

Uppdrag för hjälpsökande i andra län är exkluderade från denna sammanställning.

Ambulansdistrikt syftar på vilket ambulansdistrikt den svarande resursen tillhör.

Gråmarkerade fält är uppdrag som genomförs av en resurs från det ambulansdistrikt som kommunen tillhör.

Passningsuppdrag och avbrutna uppdrag är exkluderade.

Antal uppdrag per kommun och ambulansdistrikt 2026-01 till 2026-06

Kommun | Ambulansområde

	Total	Ambulansdistrikt 1	Ambulansdistrikt 2	Ambulansdistrikt 3	Ambulansdistrikt 4
Total	**33 748**	**10 453**	**7 517**	**9 757**	**6 021**
Bjuv	**436**	-	-	435	1
Bromölla	**358**	-	1	-	357
Burlöv	**505**	195	300	9	1
Båstad	**404**	-	-	404	-
Eslöv	**895**	3	816	67	9
Helsingborg	**3 695**	5	3	3 687	-
Hässleholm	**1 649**	-	40	95	1 514
Höganäs	**615**	1	-	614	-
Hörby	**528**	-	510	-	18
Höör	**430**	-	396	4	30
Klippan	**456**	1	3	446	6
Kristianstad	**2 337**	1	52	4	2 280
Kävlinge	**608**	7	444	153	4
Landskrona	**1 417**	-	93	1 324	-
Lomma	**429**	26	353	48	2
Lund	**2 373**	117	2 153	81	22
Malmö	**7 981**	7 762	173	33	13
Osby	**373**	-	-	-	373
Perstorp	**226**	-	-	181	45
Simrishamn	**540**	1	48	-	491
Sjöbo	**449**	2	369	-	78
Skurup	**361**	42	315	-	4
Staffanstorp	**479**	68	400	8	3
Svalöv	**358**	-	72	286	-
Svedala	**415**	371	40	3	1
Tomelilla	**369**	1	111	-	257
Trelleborg	**1 176**	1 088	84	2	2
Vellinge	**748**	743	3	1	1
Ystad	**886**	10	738	-	138
Åstorp	**452**	1	-	451	-
Ängelholm	**1 141**	6	-	1 135	-
Örkelljunga	**292**	2	-	286	4
Östra Göinge	**367**	-	-	-	367

Gränslös dirigering prio 2 – Antal uppdrag inom och utanför respektive ambulansdistrikt

I denna tabell så ingår bara uppdrag som tilldelats prioritet 2 av SOS Alarm

Kommun i detta fall syfta på den kommun som den hjälpsökande ringer ifrån.

Uppdrag för hjälpsökande i andra län är exkluderade från denna sammanställning.

Ambulansdistrikt syftar på vilket ambulansdistrikt den svarande resursen tillhör.

Gråmarkerade fält är uppdrag som genomförs av en resurs från det ambulansdistrikt som kommunen tillhör.

Passningsuppdrag och avbrutna uppdrag är exkluderade.

Antal uppdrag per kommun och ambulansdistrikt 2026-01 till 2026-06

Kommun | Ambulansområde

	Total	Ambulansdistrikt 1	Ambulansdistrikt 2	Ambulansdistrikt 3	Ambulansdistrikt 4
Total	**44 239**	**12 737**	**10 443**	**12 631**	**8 428**
Bjuv	**527**	-	-	527	-
Bromölla	**518**	-	-	-	518
Burlöv	**613**	66	547	-	-
Båstad	**609**	1	-	608	-
Eslöv	**1 087**	-	1 045	39	3
Helsingborg	**4 778**	10	1	4 766	1
Hässleholm	**2 180**	-	12	66	2 102
Höganäs	**930**	1	-	929	-
Hörby	**683**	-	653	-	30
Höör	**593**	-	541	1	51
Klippan	**617**	2	1	612	2
Kristianstad	**3 052**	2	25	2	3 023
Kävlinge	**908**	8	796	104	-
Landskrona	**1 828**	-	57	1 771	-
Lomma	**622**	20	574	28	-
Lund	**3 270**	116	3 089	50	15
Malmö	**9 585**	9 434	119	26	6
Osby	**523**	-	-	-	523
Perstorp	**269**	-	-	220	49
Simrishamn	**1 006**	-	68	-	938
Sjöbo	**642**	-	543	-	99
Skurup	**487**	14	468	-	5
Staffanstorp	**698**	40	651	5	2
Svalöv	**462**	-	39	423	-
Svedala	**528**	481	47	-	-
Tomelilla	**491**	-	107	-	384
Trelleborg	**1 550**	1 451	99	-	-
Vellinge	**1 081**	1 080	-	1	-
Ystad	**1 090**	5	961	-	124
Åstorp	**508**	-	-	508	-
Ängelholm	**1 590**	5	-	1 585	-
Örkelljunga	**361**	1	-	360	-
Östra Göinge	**553**	-	-	-	553

Gränslös dirigering prio 3 – Antal uppdrag inom och utanför respektive ambulansdistrikt

I denna tabell så ingår bara uppdrag som tilldelats prioritet 3 av SOS Alarm

Kommun i detta fall syfta på den kommun som den hjälpsökande ringer ifrån.

Uppdrag för hjälpsökande i andra län är exkluderade från denna sammanställning.

Ambulansdistrikt syftar på vilket ambulansdistrikt den svarande resursen tillhör.

Gråmarkerade fält är uppdrag som genomförs av en resurs från det ambulansdistrikt som kommunen tillhör.

Passningsuppdrag och avbrutna uppdrag är exkluderade.

Antal uppdrag per kommun och ambulansdistrikt 2026-01 till 2026-06

Kommun | Ambulansområde

	Total	Ambulansdistrikt 1	Ambulansdistrikt 2	Ambulansdistrikt 3	Ambulansdistrikt 4
Total	**10 742**	**2 972**	**2 307**	**2 915**	**2 548**
Bjuv	**60**	-	-	60	-
Bromölla	**85**	-	-	-	85
Burlöv	**74**	10	63	-	1
Båstad	**72**	-	-	72	-
Eslöv	**159**	-	143	16	-
Helsingborg	**1 087**	10	-	1 069	8
Hässleholm	**534**	-	3	7	524
Höganäs	**147**	-	-	147	-
Hörby	**91**	-	85	-	6
Höör	**80**	1	70	-	9
Klippan	**85**	-	-	85	-
Kristianstad	**1 010**	4	11	4	991
Kävlinge	**114**	3	105	6	-
Landskrona	**421**	1	-	420	-
Lomma	**86**	10	76	-	-
Lund	**2 257**	598	915	405	339
Malmö	**1 878**	1 656	166	32	24
Osby	**64**	-	-	-	64
Perstorp	**44**	-	-	40	4
Simrishamn	**192**	-	14	-	178
Sjöbo	**101**	-	87	-	14
Skurup	**67**	5	62	-	-
Staffanstorp	**72**	8	64	-	-
Svalöv	**55**	-	4	51	-
Svedala	**158**	133	12	7	6
Tomelilla	**89**	-	11	-	78
Trelleborg	**399**	365	32	1	1
Vellinge	**144**	144	-	-	-
Ystad	**539**	21	384	5	129
Åstorp	**65**	1	-	64	-
Ängelholm	**366**	2	-	364	-
Örkelljunga	**60**	-	-	60	-
Östra Göinge	**87**	-	-	-	87