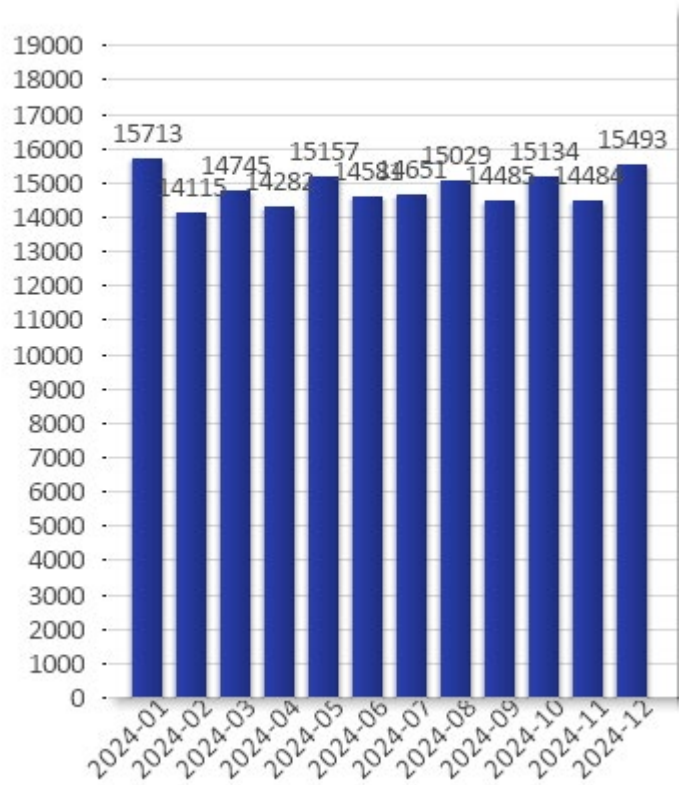


Ambulansuppföljning Region Skåne för 2024-01 till 2024-12 (Framtagen 2025-01)

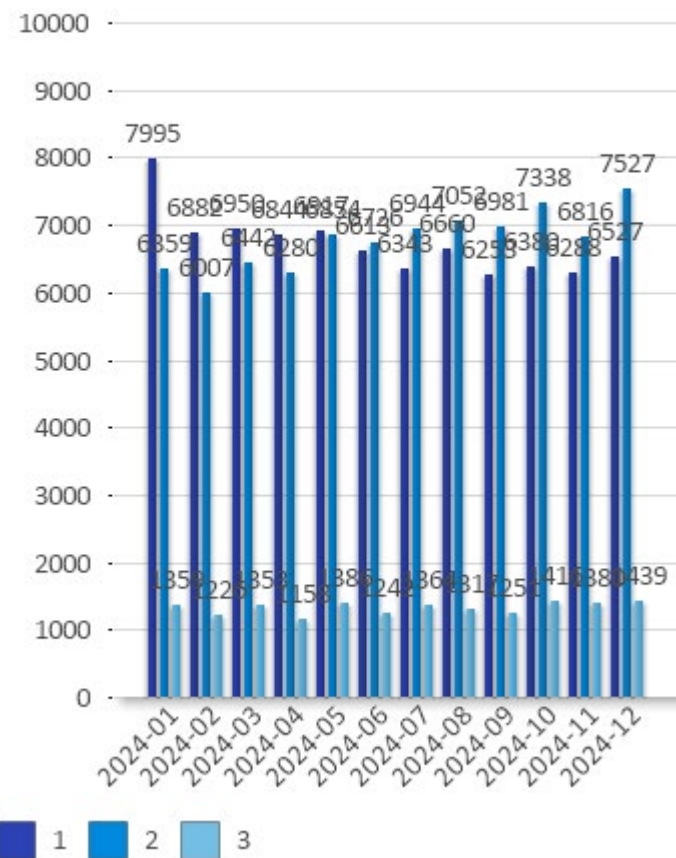
Antal vårduppdrag

Med ett vårduppdrag menas ett vårdärenden där en vårdresurs, t ex en ambulans, använts och där den hjälpsökande varit i behov av vård under transporten. Det kan förekomma flera vårduppdrag på ett och samma 112-samtal eller anrop om det bedömdes finnas behov för flera vårdresurser Även uppdrag som utförs av resurser från Region Skåne för hjälpsökande i andra landsting räknas in här

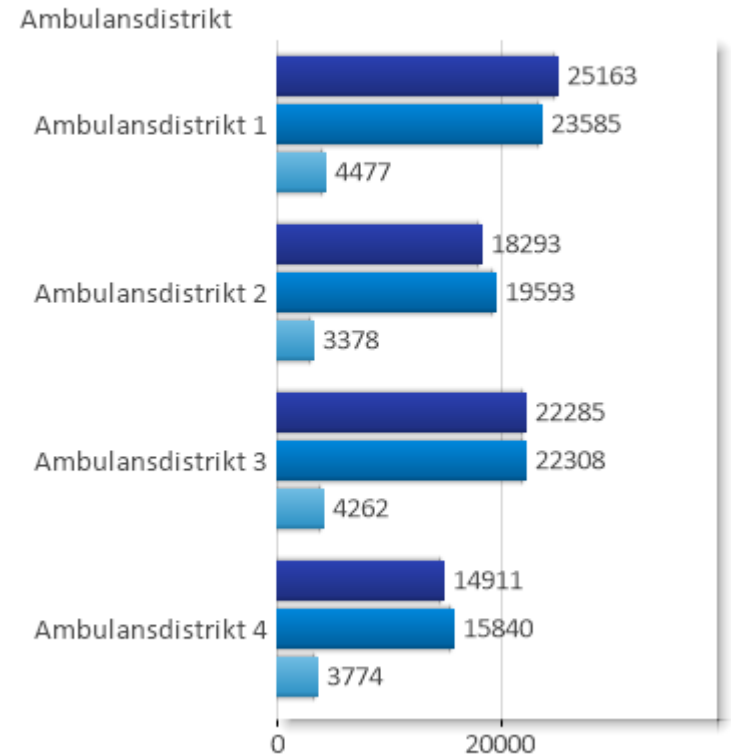
Antal uppdrag i Skåne län 2024-01 till 2024-12



Antal uppdrag per prio Skåne län 2024-01 till 2024-12



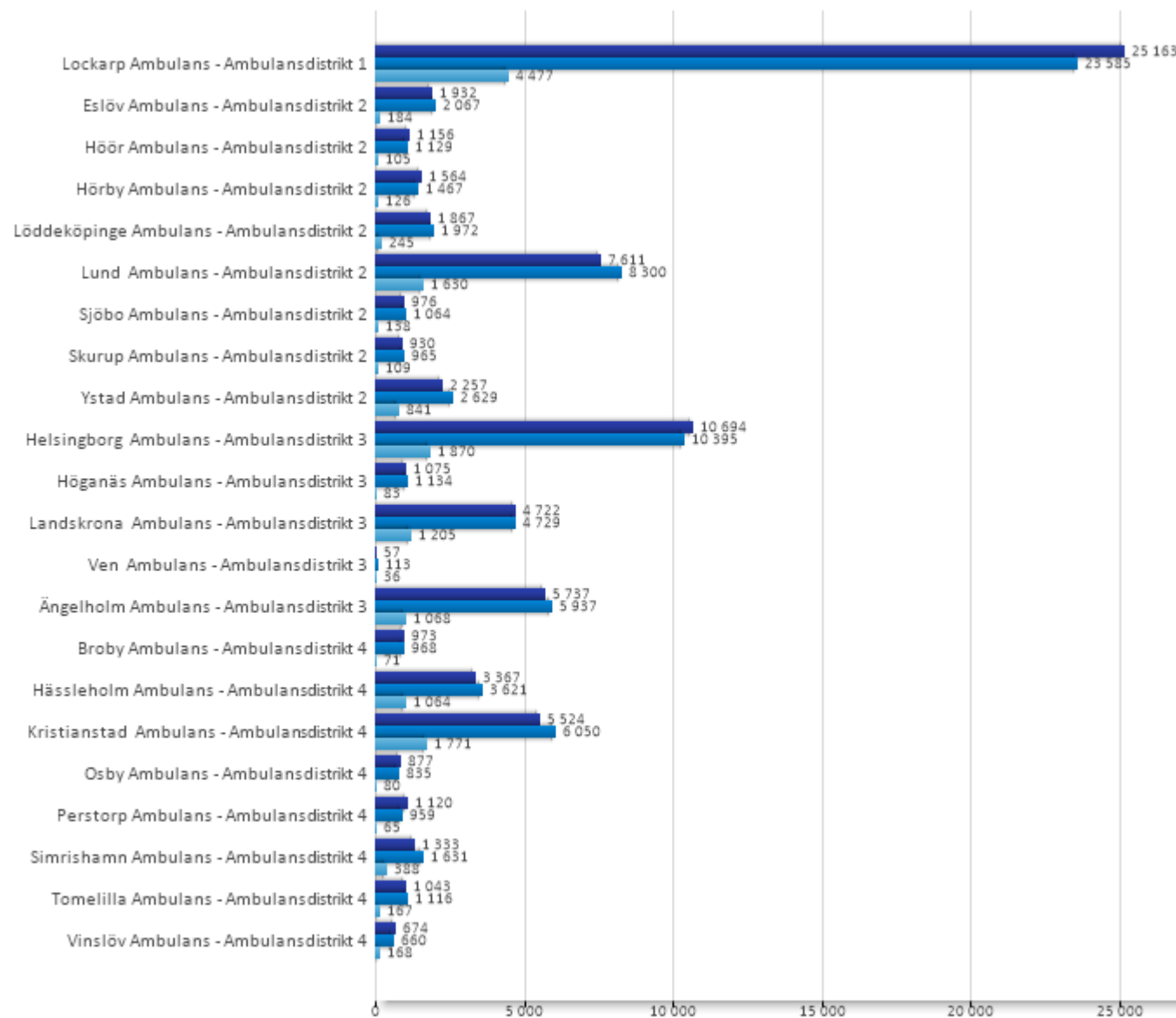
Antal uppdrag per ambulansdistrikt 2024-01 till 2024-12



Antal uppdrag per station

I tabellerna och graferna nedan så syftar station på den hemmastation som den uttryckande resursen tillhör, oberoende varifrån den hjälpsökande ringer. Utomlansuppdrag, där resurser från Skåne assisterar hjälpsökande i andra landsting ingår i denna sammanställning.

Antal uppdrag per station 2024-01 till 2024-12



Antal uppdrag per station

I tabellerna och graferna nedan så syftar station på den hemmastation som den uttryckande resursen tillhör, oberoende varifrån den hjälpsökande ringer. Utomlansuppdrag, där resurser från Skåne assisterar hjälpsökande i andra landsting ingår i denna sammanställning.

Ambulansdistrikt 2024-01 till 2024-12	Station	Ärendeprio	1	2	3	Total
Ambulansdistrikt 1	Lockarp Ambulans		25163	23585	4477	53225
	Total		25163	23585	4477	53225
Ambulansdistrikt 2	Eslöv Ambulans		1932	2067	184	4183
	Hörby Ambulans		1564	1467	126	3157
	Höör Ambulans		1156	1129	105	2390
	Lund Ambulans		7611	8300	1630	17541
	Löddeköpinge Ambulans		1867	1972	245	4084
	Sjöbo Ambulans		976	1064	138	2178
	Skurup Ambulans		930	965	109	2004
	Ystad Ambulans		2257	2629	841	5727
	Total		18293	19593	3378	41264
Ambulansdistrikt 3	Helsingborg Ambulans		10694	10395	1870	22959
	Höganäs Ambulans		1075	1134	83	2292
	Landskrona Ambulans		4722	4729	1205	10656
	Ven Ambulans		57	113	36	206
	Ängelholm Ambulans		5737	5937	1068	12742
	Total		22285	22308	4262	48855
Ambulansdistrikt 4	Broby Ambulans		973	968	71	2012
	Hässleholm Ambulans		3367	3621	1064	8052
	Kristianstad Ambulans		5524	6050	1771	13345
	Osby Ambulans		877	835	80	1792
	Perstorp Ambulans		1120	959	65	2144
	Simrishamn Ambulans		1333	1631	388	3352
	Tomelilla Ambulans		1043	1116	167	2326
	Vinslöv Ambulans		674	660	168	1502
	Total		14911	15840	3774	34525
Total			80652	81326	15891	177869

Ambulansdistrikt jämfört mot: 2023-01 till 2023-12	Station	Ärendeprio	1	2	3	Total
Ambulansdistrikt 1	Lockarp Ambulans		-9,8%	12,9%	-0,1%	-0,1%
	Total		-9,8%	12,9%	-0,1%	-0,1%
Ambulansdistrikt 2	Eslöv Ambulans		-4,9%	25,7%	12,9%	9,0%
	Hörby Ambulans		-8,3%	8,0%	1,6%	-1,0%
	Höör Ambulans		-7,1%	13,9%	2,9%	2,2%
	Lund Ambulans		-12,1%	14,8%	19,6%	1,7%
	Löddeköpinge Ambulans		21,1%	48,0%	73,8%	35,5%
	Sjöbo Ambulans		-35,4%	-14,3%	45,3%	-23,5%
	Skurup Ambulans		-27,5%	4,9%	-6,0%	-13,5%
	Ystad Ambulans		-14,8%	13,3%	26,1%	1,6%
	Total		-11,3%	15,0%	21,9%	2,1%
Ambulansdistrikt 3	Helsingborg Ambulans		-2,1%	15,6%	12,1%	6,4%
	Höganäs Ambulans		-8,1%	13,7%	-5,7%	1,6%
	Landskrona Ambulans		-14,4%	11,7%	19,1%	-1,0%
	Ven Ambulans		-26,0%	88,3%	300,0%	41,1%
	Ängelholm Ambulans		-13,3%	5,4%	-2,4%	-4,5%
	Total		-8,3%	12,0%	10,1%	1,6%
Ambulansdistrikt 4	Broby Ambulans		-14,9%	5,7%	2,9%	-5,5%
	Hässleholm Ambulans		-19,9%	5,3%	6,7%	-6,8%
	Kristianstad Ambulans		-13,9%	11,4%	9,5%	-0,9%
	Osby Ambulans		-7,0%	13,8%	19,4%	2,8%
	Perstorp Ambulans		-16,9%	6,6%	-36,3%	-8,8%
	Simrishamn Ambulans		-23,9%	-5,1%	6,3%	-12,6%
	Tomelilla Ambulans		12,4%	49,8%	92,0%	32,2%
	Vinslöv Ambulans		120,3%	168,3%	281,8%	152,0%
	Total		-12,5%	12,1%	12,7%	0,0%
Total			-10,2%	13,0%	9,8%	0,9%

Väntetid

Väntetid beräknas på tiden från att **samtal besvaras av SOS Alarm** till att första resurs är framme vid händelsen. Tabellerna nedan listar hur många händelser som har en väntetid på under 20 minuter. Notera att Region Skånes tillgänglighetsmål på efterföljande slides använder en annan definition.

Endast ärenden med prioritet 1 förekommer i dessa tabeller.

Uppdrag för andra landsting än Region Skåne är fräntagna denna sammanställning.

Hela Skåne

Skåne	2024-01	2024-02	2024-03	2024-04	2024-05	2024-06	2024-07	2024-08	2024-09	2024-10	2024-11	2024-12	
Antal uppdrag	7990	6881	6949	6842	6916	6610	6342	6658	6251	6378	6284	6524	80625
väntetid inom 20 min	74,3%	79,3%	79,9%	79,2%	79,0%	77,2%	77,0%	78,7%	79,9%	81,5%	78,7%	78,3%	78,5%

Kommundistrikt

Uppdragen delas upp på från vilken kommun den hjälpsökande ringer ifrån. Den gränslösa dirigeringen i Skåne innebär att inte alla uppdrag i ett visst kommundistrikt nödvändigtvis utförs av resurser från samma distrikt. Därför kan antalet uppdrag för ambulanser tillhörande ett visst kommundistrikt skilja sig från antalet uppdrag utförda för hjälpsökande i samma distrikt

Kommundistrikt 1 2024-01 till 2024-12	Antal uppdrag	väntetid inom 20 min
MALMÖ	19 648	88,7%
SVEDALA	966	73,8%
TRELLEBORG	2 784	71,5%
VELLINGE	1 600	65,2%
Total	24 998	84,6%

Kommundistrikt 2 2024-01 till 2024-12	Antal uppdrag	väntetid inom 20 min
BURLÖV	1 307	72,9%
ESLÖV	2 026	71,5%
HÖRBY	1 309	75,4%
HÖÖR	1 106	75,2%
KÄVLINGE	1 378	74,1%
LOMMA	1 068	73,3%
LUND	5 505	82,3%
SJÖBO	1 119	63,6%
SKURUP	832	68,0%
STAFFANSTORP	1 141	78,8%
YSTAD	1 923	85,1%
Total	18 714	76,8%

Kommundistrikt 3 2024-01 till 2024-12	Antal uppdrag	väntetid inom 20 min
BJUV	1 006	61,7%
BÅSTAD	947	52,6%
HELSINGBORG	9 724	85,9%
HÖGANÄS	1 482	72,6%
KLIPPAN	1 088	58,3%
LANDSKRONA	3 291	84,3%
SVALÖV	792	49,4%
ÅSTORP	1 043	75,9%
ÄNGELHOLM	2 535	82,7%
ÖRKELLJUNGA	785	30,1%
Total	22 693	76,8%

Kommundistrikt 4 2024-01 till 2024-12	Antal uppdrag	väntetid inom 20 min
BROMÖLLA	804	61,5%
HÄSLEHOLM	3 736	75,5%
KRISTIANSTAD	5 301	75,3%
OSBY	785	60,9%
PERSTORP	510	63,8%
SIMRISHAMN	1 310	72,8%
TOMELILLA	934	76,1%
ÖSTRA GÖINGE	840	73,1%
Total	14 220	73,0%

Region Skånes tillgänglighetsmål

Tillgänglighetsmål beräknas på tiden från att ambulans tilldelas av SOS Alarm till första resurs är framme vid händelsen. Målet är att 90% av uppdragen ska vara framme inom 20 minuter.

Endast ärenden med prioritet 1 förekommer i dessa tabeller.

Uppdrag för andra landsting än Region Skåne är fräntagna denna sammanställning.

Hela Skåne

Skåne	2024-01	2024-02	2024-03	2024-04	2024-05	2024-06	2024-07	2024-08	2024-09	2024-10	2024-11	2024-12	
Antal uppdrag	7990	6881	6949	6842	6916	6610	6342	6658	6251	6378	6284	6524	80625
Tillgänglighetsmål inom 20	85,7%	90,0%	90,8%	91,4%	90,9%	90,1%	89,9%	89,5%	90,8%	91,7%	90,1%	90,1%	90,0%

Kommundistrikt

Uppdragen delas upp på från vilken kommun den hjälpsökande ringer ifrån. Den gränslösa dirigeringen i Skåne innebär att inte alla uppdrag i ett visst kommundistrikt nödvändigtvis utförs av resurser från samma distrikt. Därför kan antalet uppdrag för ambulanser tillhörande ett visst kommundistrikt skilja sig från antalet uppdrag utförda för hjälpsökande i samma distrikt

Kommundistrikt 1 2024-01 till 2024-12	Antal uppdrag	Tillgänglighet smål inom 20
MALMÖ	19 648	96,2%
SVEDALA	966	91,9%
TRELLEBORG	2 784	84,3%
VELLINGE	1 600	85,5%
Total	24 998	93,9%

Kommundistrikt 2 2024-01 till 2024-12	Antal uppdrag	Tillgänglighet smål inom 20
BURLÖV	1 307	91,8%
ESLÖV	2 026	83,9%
HÖRBY	1 309	86,9%
HÖÖR	1 106	87,3%
KÄVLINGE	1 378	89,4%
LOMMA	1 068	91,2%
LUND	5 505	93,2%
SJÖBO	1 119	80,8%
SKURUP	832	84,5%
STAFFANSTORP	1 141	92,4%
YSTAD	1 923	93,2%
Total	18 714	89,7%

Kommundistrikt 3 2024-01 till 2024-12	Antal uppdrag	Tillgänglighet smål inom 20
BJUV	1 006	85,7%
BÅSTAD	947	72,1%
HELSINGBORG	9 724	95,4%
HÖGANÄS	1 482	87,0%
KLIPPAN	1 088	79,1%
LANDSKRONA	3 291	92,5%
SVALÖV	792	67,4%
ÅSTORP	1 043	93,0%
ÄNGELHOLM	2 535	92,6%
ÖRKELLJUNGA	785	49,9%
Total	22 693	89,2%

Kommundistrikt 4 2024-01 till 2024-12	Antal uppdrag	Tillgänglighet smål inom 20
BROMÖLLA	804	74,5%
HÄSLEHOLM	3 736	87,4%
KRISTIANSTAD	5 301	87,8%
OSBY	785	70,6%
PERSTORP	510	74,4%
SIMRISHAMN	1 310	86,0%
TOMELILLA	934	87,0%
ÖSTRA GÖINGE	840	84,2%
Total	14 220	85,1%

Antal med startintervall inom mål per station och ambulansdistrikt

Startintervall är tiden mellan att larmoperatören larmar ut att en vårdresurs och att vårdresursen påbörjar uppdraget

Endast uppdrag med prioritet 1 räknas in i dessa mål

Ett vårdärende kan prioriteras om under operatörens samtal med den hjälpsökande. Endast uppdrag som hade prioritet 1 från början räknas in i dessa mål

Även uppdrag i andra landsting än Region Skåne ingår här

Hela Skåne

Ambulansdistrikt 2024-01 till 2024-12	Totalt antal uppdrag	Andel ej omprio inom mål 90 sek	Andel ej omprio över mål 90 sek
Ambulansdistrikt 1	25 153	90,0%	10,0%
Ambulansdistrikt 2	18 293	96,3%	3,7%
Ambulansdistrikt 3	22 278	92,5%	7,4%
Ambulansdistrikt 4	14 901	96,2%	3,8%
Total	80 625	93,3%	6,7%

Ambulansdistrikt

Ambulansdistrikt 1 2024-01 till 2024-12	Totalt antal uppdrag prio 1	Antal ej omprio	Antal ej omprio inom mål 90 sek	Antal ej omprio över mål 90 sek
Lockarp Ambulans	25 153	24 149	21 738	2 410
Total	25 153	24 149	21 738	2 410

Ambulansdistrikt 2 2024-01 till 2024-12	Totalt antal uppdrag prio 1	Antal ej omprio	Antal ej omprio inom mål 90 sek	Antal ej omprio över mål 90 sek
Eslöv Ambulans	1 932	1 833	1 810	23
Hörby Ambulans	1 564	1 500	1 480	20
Höör Ambulans	1 156	1 089	1 056	33
Lund Ambulans	7 611	7 204	6 978	226
Löddeköpinge Ambulans	1 867	1 755	1 596	159
Sjöbo Ambulans	976	938	892	46
Skurup Ambulans	930	886	852	34
Ystad Ambulans	2 257	2 147	2 050	97
Total	18 293	17 352	16 714	638

Ambulansdistrikt 3 2024-01 till 2024-12	Totalt antal uppdrag prio 1	Antal ej omprio	Antal ej omprio inom mål 90 sek	Antal ej omprio över mål 90 sek
Helsingborg Ambulans	10 693	10 282	9 661	621
Höganäs Ambulans	1 075	1 021	926	95
Landskrona Ambulans	4 722	4 516	4 195	321
Ven Ambulans	57	54	20	10
Ängelholm Ambulans	5 731	5 462	4 928	534
Total	22 278	21 335	19 730	1 581

Ambulansdistrikt 4 2024-01 till 2024-12	Totalt antal uppdrag prio 1	Antal ej omprio	Antal ej omprio inom mål 90 sek	Antal ej omprio över mål 90 sek
Broby Ambulans	972	931	880	51
Hässleholm Ambulans	3 367	3 213	3 101	112
Kristianstad Ambulans	5 520	5 268	5 093	175
Osby Ambulans	872	827	786	41
Perstorp Ambulans	1 120	1 076	994	82
Simrishamn Ambulans	1 333	1 266	1 243	23
Tomelilla Ambulans	1 043	991	973	18
Vinslöv Ambulans	674	651	616	35
Total	14 901	14 223	13 686	537



Gränslös dirigering prio 1 – Antal uppdrag inom och utanför respektive ambulansdistrikt

I denna tabell så ingår bara uppdrag som tilldelats prioritet 1 av SOS Alarm

Kommun i detta fall syftar på den kommun som den hjälpsökande ringer ifrån

Uppdrag för hjälpsökande i andra län är frångagna denna sammanställning

Ambulansdistrikt syftar på vilket ambulansdistrikt den svarande resursen tillhör

Gråmarkerade fält är uppdrag som genomförs av en resurs från det ambulansdistrikt som kommunen tillhör

Kommun 2024-01 till 2024-12	Ambulansdistrikt	Ambulansdistrikt 1	Ambulansdistrikt 2	Ambulansdistrikt 3	Ambulansdistrikt 4	Total
SVEDALA		865	100	1		966
TRELLEBORG		2 540	241		3	2 784
VELLINGE		1 588	11	1		1 600
MALMÖ		19 108	486	27	27	19 648
HÖÖR		2	1 027		77	1 106
ESLÖV		4	1 927	82	13	2 026
SJÖBO		3	903		213	1 119
LUND		263	5 029	169	44	5 505
LOMMA		57	917	92	2	1 068
KÄVLINGE		8	1 088	279	3	1 378
BURLÖV		430	863	11	3	1 307
STAFFANSTORP		143	973	16	9	1 141
HÖRBY			1 264		45	1 309
YSTAD		18	1 653		252	1 923
SKURUP		98	716		18	832
KLIPPAN			33	709	346	1 088
LANDSKRONA		4	255	3 026	6	3 291
ÖRKELLJUNGA				640	145	785
ÅSTORP				1 003	40	1 043
SVALÖV			165	597	30	792
HELSINGBORG		8	13	9 668	35	9 724
BJUV			3	980	23	1 006
HÖGANÄS			1	1 475	6	1 482
ÄNGELHOLM			2	2 495	38	2 535
BÅSTAD			2	942	3	947
TOMELILLA			291		643	934
OSBY					785	785
PERSTORP			1	58	451	510
HÄSSLEHOLM		3	92	6	3 635	3 736
ÖSTRA GÖINGE					840	840
SIMRISHAMN			112		1 198	1 310
BROMÖLLA			2		802	804
KRISTIANSTAD		11	123	1	5 166	5 301
Total		25 153	18 293	22 278	14 901	80 625



Gränslös dirigering prio 2 – Antal uppdrag inom och utanför respektive ambulansdistrikt

I denna tabell så ingår bara uppdrag som tilldelats prioritet 2 av SOS Alarm

Kommun i detta fall syftar på den kommun som den hjälpsökande ringer ifrån

Uppdrag för hjälpsökande i andra län är frångagna denna sammanställning

Ambulansdistrikt syftar på vilket ambulansdistrikt den svarande resursen tillhör

Gråmarkerade fält är uppdrag som genomförs av en resurs från det ambulansdistrikt som kommunen tillhör

Kommun 2024-01 till 2024-12	Ambulansdistrikt	Ambulansdistrikt 1	Ambulansdistrikt 2	Ambulansdistrikt 3	Ambulansdistrikt 4	Total
SVEDALA		906	82	4	2	994
TRELLEBORG		2 762	213	1	1	2 977
VELLINGE		1 753	5	1	1	1 760
MALMÖ		17 636	228	14	10	17 888
HÖÖR			1 072		28	1 100
ESLÖV		2	2 097	55	8	2 162
SJÖBO		1	1 004		156	1 161
LUND		256	5 681	84	24	6 045
LOMMA		27	1 078	36	1	1 142
KÄVLINGE		3	1 153	278	3	1 437
BURLÖV		119	1 035	4	5	1 163
STAFFANSTORP		56	1 125	6	1	1 188
HÖRBY			1 262		22	1 284
YSTAD		18	2 093		200	2 311
SKURUP		26	849		17	892
KLIPPAN			12	836	335	1 183
LANDSKRONA		1	122	3 290		3 413
ÖRKELLJUNGA				637	100	737
ÅSTORP				967	32	999
SVALÖV			72	679	16	767
HELSINGBORG		4	5	8 853	21	8 883
BJUV				980	8	988
HÖGANÄS				1 639	1	1 640
ÄNGELHOLM		1	3	2 779	4	2 787
BÅSTAD				1 143	2	1 145
TOMELILLA			203		782	985
OSBY					852	852
PERSTORP				16	553	569
HÄSSLEHOLM		2	26	2	3 981	4 011
ÖSTRA GÖINGE					921	921
SIMRISHAMN			123		1 588	1 711
BROMÖLLA					829	829
KRISTIANSTAD		5	50		5 333	5 388
Total		23 578	19 593	22 304	15 837	81 312



Gränslös dirigering prio 3 – Antal uppdrag inom och utanför respektive ambulansdistrikt

I denna tabell så ingår bara uppdrag som tilldelats prioritet 3 av SOS Alarm

Kommun i detta fall syftar på den kommun som den hjälpsökande ringer ifrån

Uppdrag för hjälpsökande i andra län är frångagna denna sammanställning

Ambulansdistrikt syftar på vilket ambulansdistrikt den svarande resursen tillhör

Gråmarkerade fält är uppdrag som genomförs av en resurs från det ambulansdistrikt som kommunen tillhör

Kommun 2024-01 till 2024-12	Ambulansdistrikt	Ambulansdistrikt 1	Ambulansdistrikt 2	Ambulansdistrikt 3	Ambulansdistrikt 4	Total
SVEDALA		178	64	7	1	250
TRELLEBORG		551	68	2		621
VELLINGE		136				136
MALMÖ		2 324	274	63	49	2 710
HÖÖR			97		3	100
ESLÖV			169			169
SJÖBO			83		11	94
LUND		1 176	1 395	941	474	3 986
LOMMA			75	3		78
KÄVLINGE			107	24		131
BURLÖV		10	80			90
STAFFANSTORP		4	78			82
HÖRBY			101		1	102
YSTAD		54	617	2	346	1 019
SKURUP		4	64			68
KLIPPAN				40	12	52
LANDSKRONA		2	11	610	1	624
ÖRKELLJUNGA				33	3	36
ÅSTORP				47	1	48
SVALÖV				33		33
HELSINGBORG		9	1	1 576	8	1 594
BJUV				32		32
HÖGANÄS				137		137
ÄNGELHOLM		3		603	1	607
BÅSTAD				87		87
TOMELILLA			14		89	103
OSBY					73	73
PERSTORP					50	50
HÄSSLEHOLM		1	3	3	771	778
ÖSTRA GÖINGE					61	61
SIMRISHAMN		1	21		158	180
BROMÖLLA					78	78
KRISTIANSTAD		6	50	5	1 578	1 639
Total		4 459	3 372	4 248	3 769	15 848

Uppdragstider prio 1 per kommun för kommundistrikt 1 och 2

Hela region Skåne	Antal uppdrag prio 1	Skapat-Tilldelad resurs	Tilldelad resurs-kvitterat	Kvitterat-framme hämtadress	framme hämtadress-lastat patient	lastat patient-framme lämnplats	framme lämnaadress-hemåt/klar	Skapat-klarrapporterat uppdrag
2024	80625	00:03:47	00:00:45	00:09:11	00:23:01	00:16:15	00:24:54	01:13:06

I denna tabell så ingår bara uppdrag som tilldelats prioritet 1 av SOS Alarm

Kommun i detta fall syfta på den kommun som den hjälpsökande ringer ifrån.

Uppdrag för hjälpsökande i andra län är fråntagna denna sammanställning

Tiderna i dessa tabeller är **mediantider**. Detta innebär att hälften av alla uppdrag var snabbare än värdet som anges och hälften tog längre tid.

Kommundistrikt 1 2024-01 till 2024-12	Antal uppdrag prio 1	Skapat-Tilldelad resurs	Tilldelad resurs-kvitterat	Kvitterat-framme hämtadress	framme hämtadress-lastat patient	lastat patient-framme lämnplats	framme lämnaadress-hemåt/klar	Skapat-klarrapporterat uppdrag
MALMÖ	19648	00:03:57	00:00:46	00:07:27	00:23:36	00:10:03	00:27:31	01:07:21
SVEDALA	966	00:03:57	00:01:02	00:11:47	00:22:40	00:21:09	00:26:45	01:21:29
TRELLEBORG	2784	00:03:45	00:00:57	00:09:59	00:22:36	00:19:11	00:26:12	01:15:09
VELLINGE	1600	00:03:56	00:00:59	00:12:45	00:23:40	00:21:09	00:26:55	01:24:45
Total	24998	00:03:56	00:00:50	00:07:54	00:23:25	00:11:13	00:27:16	01:09:33

Kommundistrikt 2 2024-01 till 2024-12	Antal uppdrag prio 1	Skapat-Tilldelad resurs	Tilldelad resurs-kvitterat	Kvitterat-framme hämtadress	framme hämtadress-lastat patient	lastat patient-framme lämnplats	framme lämnaadress-hemåt/klar	Skapat-klarrapporterat uppdrag
BURLÖV	1307	00:03:47	00:00:31	00:11:50	00:23:19	00:17:09	00:24:17	01:17:08
ESLÖV	2026	00:03:37	00:00:30	00:11:23	00:22:09	00:21:00	00:22:08	01:15:54
HÖRBY	1309	00:03:26	00:00:40	00:09:02	00:23:07	00:28:45	00:23:04	01:17:07
HÖÖR	1106	00:03:35	00:00:41	00:10:20	00:23:01	00:33:08	00:23:50	01:24:34
KÄVLINGE	1378	00:03:32	00:00:40	00:12:14	00:20:54	00:18:45	00:24:15	01:15:49
LOMMA	1068	00:03:30	00:00:30	00:12:43	00:22:32	00:16:26	00:24:49	01:16:11
LUND	5505	00:03:40	00:00:34	00:09:03	00:22:26	00:09:42	00:24:49	01:08:05
SJÖBO	1119	00:03:31	00:00:50	00:13:59	00:22:09	00:26:31	00:23:10	01:24:17
SKURUP	832	00:03:31	00:00:40	00:13:06	00:20:57	00:21:41	00:23:56	01:21:14
STAFFANSTORP	1141	00:03:30	00:00:35	00:11:48	00:22:28	00:16:10	00:24:42	01:15:17
YSTAD	1923	00:03:38	00:00:54	00:06:58	00:19:33	00:08:03	00:23:42	01:05:31
Total	18714	00:03:36	00:00:38	00:10:28	00:22:04	00:17:35	00:23:57	01:13:37

Uppdragstider prio 1 per kommun för kommundistrikt 3 och 4

Hela region Skåne	Antal uppdrag prio 1	Skapat-Tilldelad resurs	Tilldelad resurs-kvitterat	Kvitterat-framme hämtadress	framme hämtadress-lastat patient	lastat patient-framme lämnaplats	framme lämnaadress-hemåt/klar	Skapat-klarrapporterat uppdrag
2024	80625	00:03:47	00:00:45	00:09:11	00:23:01	00:16:15	00:24:54	01:13:06

I denna tabell så ingår bara uppdrag som tilldelats prioritet 1 av SOS Alarm

Kommun i detta fall syftar på den kommun som den hjälpsökande ringer ifrån

Uppdrag för hjälpsökande i andra län är fråntagna denna sammanställning

Tiderna i dessa tabeller är **mediantider**. Detta innebär att hälften av alla uppdrag var snabbare än värdet som anges och hälften tog längre tid.

Kommundistrikt 3 2024-01 till 2024-12	Antal uppdrag prio 1	Skapat-Tilldelad resurs	Tilldelad resurs-kvitterat	Kvitterat-framme hämtadress	framme hämtadress-lastat patient	lastat patient-framme lämnaplats	framme lämnaadress-hemåt/klar	Skapat-klarrapporterat uppdrag
BJUV	1006	00:04:27	00:00:44	00:13:55	00:24:02	00:21:00	00:23:36	01:24:09
BÅSTAD	947	00:03:55	00:00:49	00:15:18	00:24:21	00:32:40	00:23:41	01:32:18
HELSINGBORG	9724	00:03:52	00:00:43	00:07:56	00:23:34	00:08:49	00:25:15	01:05:22
HÖGANÄS	1482	00:03:48	00:00:56	00:11:21	00:24:46	00:23:43	00:24:09	01:23:25
KLIPPAN	1088	00:04:37	00:00:47	00:14:12	00:23:08	00:27:09	00:24:11	01:26:00
LANDSKRONA	3291	00:03:42	00:00:47	00:07:57	00:24:04	00:26:34	00:22:17	01:16:17
SVALÖV	792	00:04:02	00:00:48	00:15:49	00:22:29	00:30:28	00:23:52	01:30:03
ÅSTORP	1043	00:04:32	00:00:46	00:11:16	00:23:43	00:18:46	00:23:37	01:17:15
ÄNGELHOLM	2535	00:03:37	00:00:52	00:08:48	00:23:34	00:20:39	00:24:47	01:17:50
ÖRKELLJUNGA	785	00:04:31	00:00:50	00:19:48	00:22:28	00:32:53	00:24:37	01:33:12
Total	22693	00:03:55	00:00:46	00:09:33	00:23:42	00:18:53	00:24:20	01:13:54

Kommundistrikt 4 2024-01 till 2024-12	Antal uppdrag prio 1	Skapat-Tilldelad resurs	Tilldelad resurs-kvitterat	Kvitterat-framme hämtadress	framme hämtadress-lastat patient	lastat patient-framme lämnaplats	framme lämnaadress-hemåt/klar	Skapat-klarrapporterat uppdrag
BROMÖLLA	804	00:03:48	00:00:44	00:13:22	00:24:29	00:24:06	00:21:50	01:26:24
HÄSLEHOLM	3736	00:03:30	00:00:48	00:10:35	00:21:35	00:23:16	00:21:33	01:14:13
KRISTIANSTAD	5301	00:03:31	00:00:45	00:09:38	00:23:42	00:12:33	00:23:31	01:12:57
OSBY	785	00:03:27	00:00:54	00:13:58	00:22:46	00:40:50	00:26:54	01:39:23
PERSTORP	510	00:03:33	00:00:46	00:09:11	00:21:30	00:32:20	00:24:50	01:20:09
SIMRISHAMN	1310	00:03:52	00:00:43	00:10:40	00:22:54	00:34:48	00:25:00	01:35:11
TOMELILLA	934	00:03:25	00:00:52	00:10:50	00:20:45	00:18:52	00:24:37	01:19:10
ÖSTRA GÖINGE	840	00:03:31	00:01:01	00:10:15	00:21:01	00:27:50	00:26:49	01:25:17
Total	14220	00:03:33	00:00:48	00:10:20	00:22:40	00:21:56	00:23:24	01:18:29

Mediantid larm till framme hämtadress per kommundistrikt och kommun

Kommun i dessa tabeller syftar på den kommun som den hjälpsökande ringer ifrån. Uppdrag för hjälpsökande från andra landsting är frångagna denna sammanställning

Skåne	Antal uppdrag	Median Tilldelat-framme hämtadress
2024	80625	00:09:49

Målet för hela Skåne att mediantiden mellan att en resurs tilldelas och är framme vid hämtadressen är mindre än 12 minuter. Motsvarande mål för varje enskild kommun är 18 minuter.

I denna tabell så ingår bara uppdrag som tilldelats prioritet 1 av SOS Alarm

Tiderna i dessa tabeller är **mediantider**. Detta innebär att hälften av alla uppdrag var snabbare än värdet som anges och hälften tog längre tid.

Kommundistrikt 1 2024-01 till 2024-12	Antal uppdrag	Median Tilldelat-framme hämtadress
MALMÖ	19 648	00:08:06
SVEDALA	966	00:12:22
TRELLEBORG	2 784	00:10:36
VELLINGE	1 600	00:13:23
Total	24 998	00:08:34

Kommundistrikt 2 2024-01 till 2024-12	Antal uppdrag	Median Tilldelat-framme hämtadress
BURLÖV	1 307	00:12:24
ESLÖV	2 026	00:11:40
HÖRBY	1 309	00:09:25
HÖÖR	1 106	00:10:38
KÄVLINGE	1 378	00:12:52
LOMMA	1 068	00:13:11
LUND	5 505	00:09:36
SJÖBO	1 119	00:14:15
SKURUP	832	00:13:18
STAFFANSTORP	1 141	00:12:19
YSTAD	1 923	00:07:51
Total	18 714	00:10:56

Kommundistrikt 3 2024-01 till 2024-12	Antal uppdrag	Median Tilldelat-framme hämtadress
BJUV	1 006	00:14:40
BÅSTAD	947	00:15:44
HELSINGBORG	9 724	00:08:32
HÖGANÄS	1 482	00:11:50
KLIPPAN	1 088	00:14:43
LANDSKRONA	3 291	00:08:38
SVALÖV	792	00:16:08
ÅSTORP	1 043	00:12:02
ÄNGELHOLM	2 535	00:09:41
ÖRKELJUNGA	785	00:20:08
Total	22 693	00:10:09

Kommundistrikt 4 2024-01 till 2024-12	Antal uppdrag	Median Tilldelat-framme hämtadress
BROMÖLLA	804	00:13:40
HÄSSLEHOLM	3 736	00:11:06
KRISTIANSTAD	5 301	00:10:19
OSBY	785	00:14:02
PERSTORP	510	00:10:29
SIMRISHAMN	1 310	00:11:02
TOMELILLA	934	00:11:13
ÖSTRA GÖINGE	840	00:10:55
Total	14 220	00:10:56

Hjärtstopp – IVPA – Ambulansassistans från räddningstjänst

Kommun i dessa tabeller syftar på den kommun som den hjälpsökande ringer ifrån.

Kommun 2024-01-01 -> 2024-12-31	Hjärtstopp	Hjärtstopp [% av vårdärenden P1]	IVPA	IVPA [% av vårdärenden P1]	Ambulansassistans	Ambulansassistans [% av vårdärenden P1]
BJUV	32	3,3%	2	0,2%	2	0,2%
BROMÖLLA	16	2,0%	3	0,4%	8	1,0%
BURLÖV	41	3,1%	2	0,2%	11	0,8%
BÅSTAD	26	2,8%	8	0,8%	12	1,3%
ESLÖV	46	2,3%	9	0,5%	27	1,4%
HELSINGBORG	119	1,3%	6	0,1%	58	0,6%
HÄSLEHOLM	62	1,7%	7	0,2%	28	0,8%
HÖGANÄS	25	1,7%	4	0,3%	21	1,4%
HÖRBY	17	1,3%	4	0,3%	15	1,2%
HÖÖR	28	2,6%	6	0,6%	17	1,6%
KLIPPAN	24	2,3%	9	0,9%	18	1,7%
KRISTIANSTAD	84	1,6%	10	0,2%	60	1,2%
KÄVLINGE	36	2,7%	6	0,4%	11	0,8%
LANDSKRONA	38	1,2%	5	0,2%	92	2,8%
LOMMA	39	3,8%	1	0,1%	7	0,7%
LUND	62	1,1%	4	0,1%	62	1,1%
MALMÖ	324	1,7%	21	0,1%	168	0,9%
OSBY	17	2,2%	5	0,6%	11	1,4%
PERSTORP	0	0,0%	5	1,0%	8	1,6%
SIMRISHAMN	27	2,2%	9	0,7%	16	1,3%
SJÖBO	35	3,2%	2	0,2%	19	1,7%
SKURUP	21	2,7%	5	0,6%	9	1,1%
STAFFANSTORP	35	3,1%	2	0,2%	7	0,6%
SVALÖV	25	3,2%	1	0,1%	15	1,9%
SVEDALA	22	2,3%	2	0,2%	12	1,3%
TOMELILLA	33	3,7%	2	0,2%	17	1,9%
TRELLEBORG	83	3,1%	14	0,5%	38	1,4%
VELLINGE	47	3,0%	4	0,3%	17	1,1%
YSTAD	26	1,4%	6	0,3%	34	1,9%
ÅSTORP	27	2,6%	2	0,2%	11	1,1%
ÄNGELHOLM	29	1,2%	3	0,1%	22	0,9%
ÖRKELLJUNGA	14	1,8%	8	1,0%	8	1,0%
ÖSTRA GÖINGE	17	2,1%	3	0,4%	4	0,5%
Total	1 477	1,9%	180	0,2%	865	1,1%

Tabellen listar antalet räddningsärenden för hjälpsökande i Skåne per kommun.

För att ett ärende ska räknas in här krävs att SOS Alarm under pågående ärende har fått bekräftelse på att minst en räddningsresurs har knutits till ärendet.

Hjärtstopp

Ärendet har indexnivå 1: "Sjukvårdslarm", indexnivå 2: "Första hjälpenlarm" och indexnivå 3: "Hjärtstopp"

IVPA

Ärendet har indexnivå 1: "Sjukvårdslarm" och indexnivå 2: "IVPA"

Ambulansassistans

Ärendet har indexnivå 1: "Ambulansassistans"

Vid procentberäkning så räknas antalet ärenden delat på alla vårdärenden med prioritet 1 med hjälpsökande i samma kommun