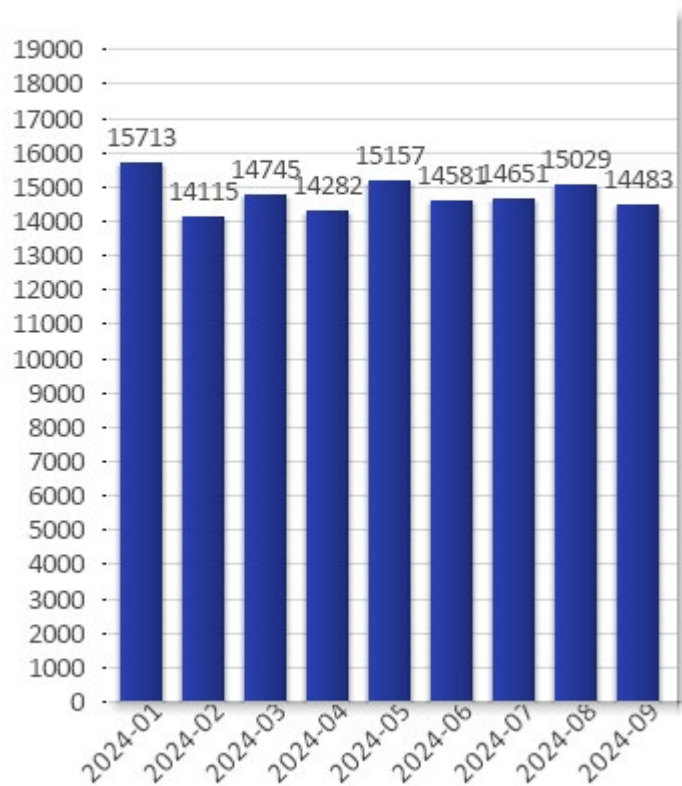


Ambulansuppföljning Region Skåne för 2024-01 till 2024-09 (Framtagen 2024-10)

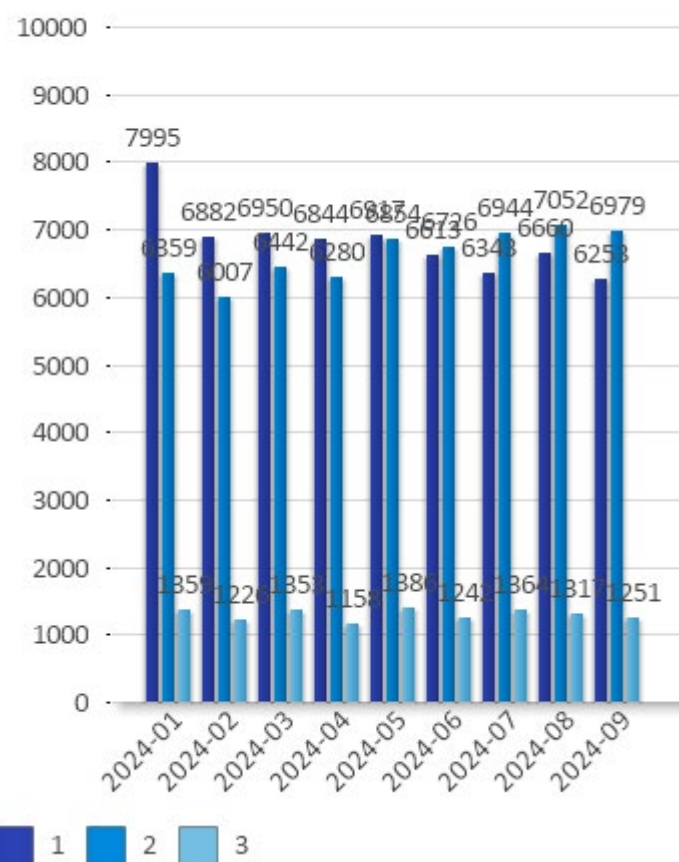
Antal vårduppdrag

Med ett vårduppdrag menas ett vårdärenden där en vårdresurs, t ex en ambulans, använts och där den hjälpsökande varit i behov av vård under transporten. Det kan förekomma flera vårduppdrag på ett och samma 112-samtal eller anrop om det bedömdes finnas behov för flera vårdresurser Även uppdrag som utförs av resurser från Region Skåne för hjälpsökande i andra landsting räknas in här

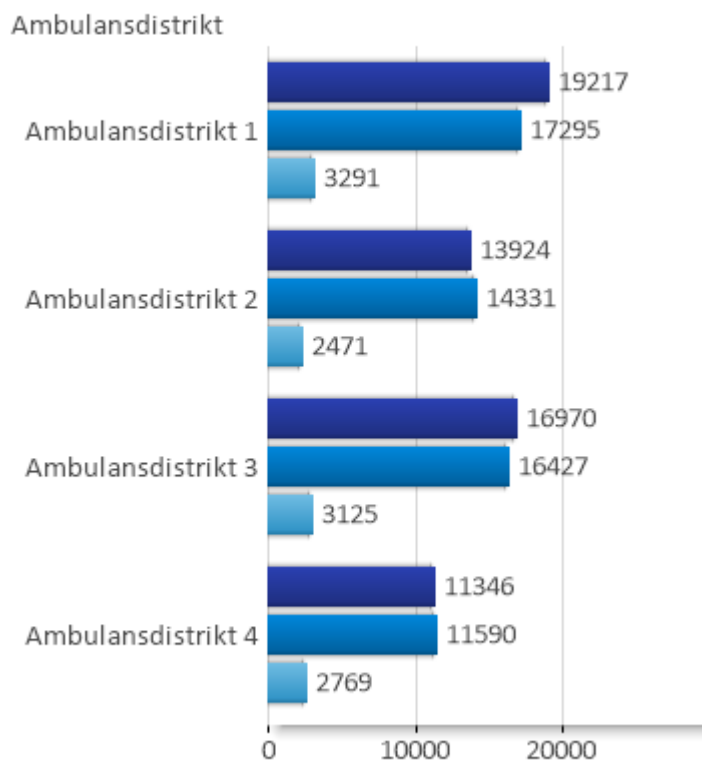
Antal uppdrag i Skåne län 2024-01 till 2024-09



Antal uppdrag per prio Skåne län 2024-01 till 2024-09



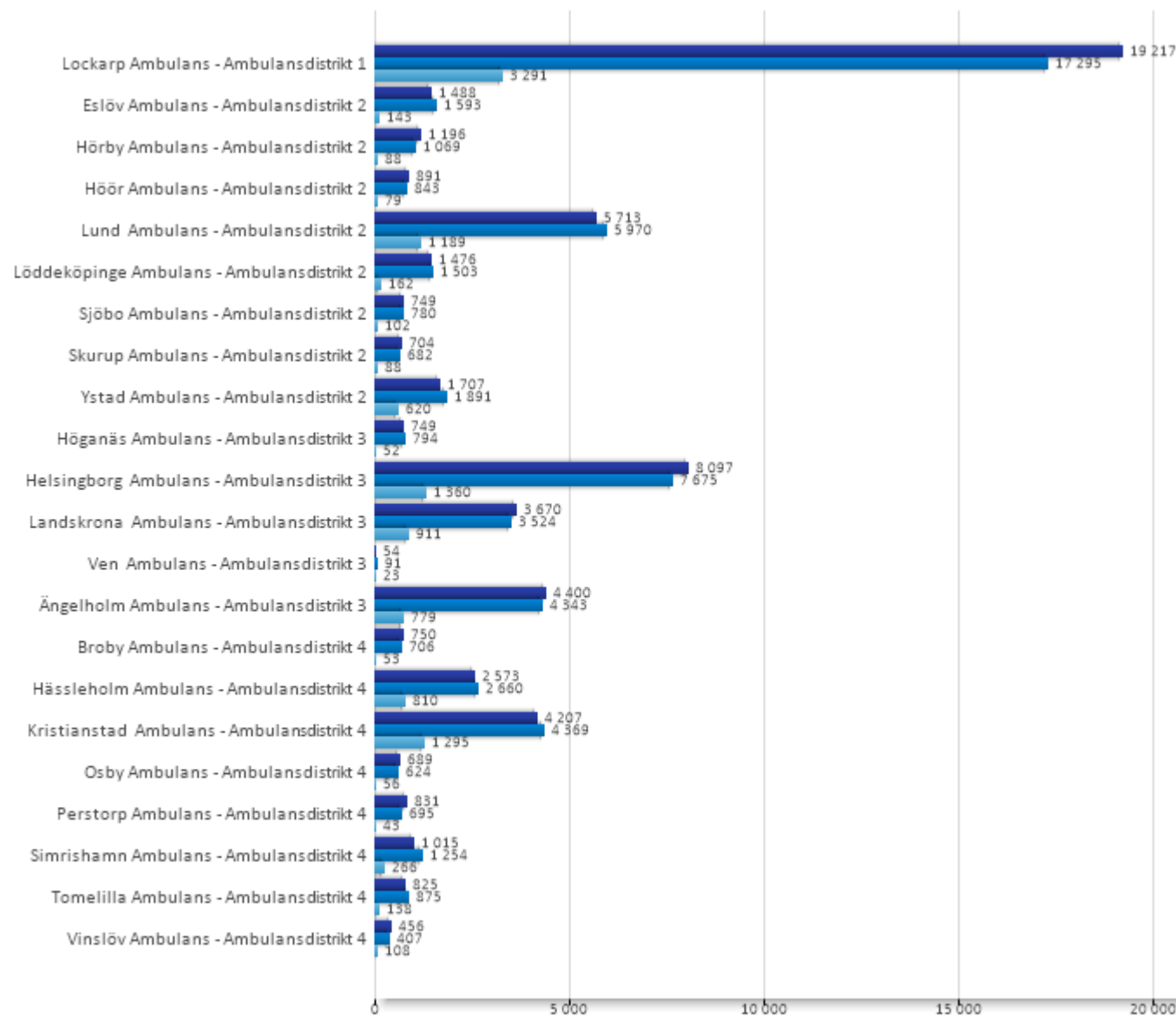
Antal uppdrag per ambulansdistrikt 2024-01 till 2024-09



Antal uppdrag per station

I tabellerna och graferna nedan så syftar station på den hemmastation som den uttryckande resursen tillhör, oberoende varifrån den hjälpsökande ringer. Utomlansuppdrag, där resurser från Skåne assisterar hjälpsökande i andra landsting ingår i denna sammanställning.

Antal uppdrag per station 2024-01 till 2024-09



Antal uppdrag per station

I tabellerna och graferna nedan så syftar station på den hemmastation som den uttryckande resursen tillhör, oberoende varifrån den hjälpsökande ringer. Utomlansuppdrag, där resurser från Skåne assisterar hjälpsökande i andra landsting ingår i denna sammanställning.

Ambulansdistrikt 2024-01 till 2024-09	Station	Ärendeprio	1	2	3	Total
Ambulansdistrikt 1	Lockarp Ambulans		19217	17295	3291	39803
	Total		19217	17295	3291	39803
Ambulansdistrikt 2	Eslöv Ambulans		1488	1593	143	3224
	Hörby Ambulans		1196	1069	88	2353
	Höör Ambulans		891	843	79	1813
	Lund Ambulans		5713	5970	1189	12872
	Löddeköpinge Ambulans		1476	1503	162	3141
	Sjöbo Ambulans		749	780	102	1631
	Skurup Ambulans		704	682	88	1474
	Ystad Ambulans		1707	1891	620	4218
	Total		13924	14331	2471	30726
Ambulansdistrikt 3	Helsingborg Ambulans		8097	7675	1360	17132
	Höganäs Ambulans		749	794	52	1595
	Landskrona Ambulans		3670	3524	911	8105
	Ven Ambulans		54	91	23	168
	Ängelholm Ambulans		4400	4343	779	9522
Total		16970	16427	3125	36522	
Ambulansdistrikt 4	Broby Ambulans		750	706	53	1509
	Hässleholm Ambulans		2573	2660	810	6043
	Kristianstad Ambulans		4207	4369	1295	9871
	Osby Ambulans		689	624	56	1369
	Perstorp Ambulans		831	695	43	1569
	Simrishamn Ambulans		1015	1254	266	2535
	Tomelilla Ambulans		825	875	138	1838
	Vinslöv Ambulans		456	407	108	971
	Total		11346	11590	2769	25705
Total			61457	59643	11656	132756

Ambulansdistrikt jämfört mot: 2023-01 till 2023-09	Station	Ärendeprio	1	2	3	Total
Ambulansdistrikt 1	Lockarp Ambulans		-7,2%	12,8%	-2,7%	1,0%
	Total		-7,2%	12,8%	-2,7%	1,0%
Ambulansdistrikt 2	Eslöv Ambulans		0,2%	31,4%	22,2%	14,6%
	Hörby Ambulans		-8,9%	5,0%	4,8%	-2,6%
	Höör Ambulans		-3,7%	20,3%	16,2%	7,0%
	Lund Ambulans		-10,9%	14,3%	17,7%	1,8%
	Löddeköpinge Ambulans		34,8%	69,6%	68,8%	51,2%
	Sjöbo Ambulans		-35,7%	-20,0%	47,8%	-26,1%
	Skurup Ambulans		-27,3%	-2,3%	10,0%	-15,6%
	Ystad Ambulans		-10,7%	15,9%	29,4%	4,9%
	Total		-8,8%	16,1%	23,4%	3,7%
Ambulansdistrikt 3	Helsingborg Ambulans		-0,3%	16,3%	8,4%	7,2%
	Höganäs Ambulans		-26,5%	-12,4%	-34,2%	-20,4%
	Landskrona Ambulans		-6,5%	18,5%	27,2%	6,4%
	Ven Ambulans		22,7%	106,8%	283,3%	78,7%
	Ängelholm Ambulans		-11,4%	4,2%	-3,1%	-4,2%
Total		-6,1%	11,8%	9,3%	2,5%	
Ambulansdistrikt 4	Broby Ambulans		-11,5%	1,4%	3,9%	-5,3%
	Hässleholm Ambulans		-14,5%	8,4%	11,3%	-2,4%
	Kristianstad Ambulans		-10,9%	10,3%	8,5%	-0,0%
	Osby Ambulans		-2,4%	12,6%	40,0%	5,3%
	Perstorp Ambulans		-15,7%	3,4%	-23,2%	-8,5%
	Simrishamn Ambulans		-19,9%	-0,3%	8,1%	-8,5%
	Tomelilla Ambulans		12,2%	46,6%	112,3%	31,6%
	Vinslöv Ambulans		49,0%	65,4%	145,5%	62,9%
Total		-9,8%	11,0%	14,3%	1,0%	
Total			-7,8%	13,0%	9,3%	2,0%

Väntetid

Väntetid beräknas på tiden från att **samtal besvaras av SOS Alarm** till att första resurs är framme vid händelsen. Tabellerna nedan listar hur många händelser som har en väntetid på under 20 minuter. Notera att Region Skånes tillgänglighetsmål på efterföljande slides använder en annan definition.

Endast ärenden med prioritet 1 förekommer i dessa tabeller.

Uppdrag för andra landsting än Region Skåne är fräntagna denna sammanställning.

Hela Skåne

Skåne	2024-01	2024-02	2024-03	2024-04	2024-05	2024-06	2024-07	2024-08	2024-09	
Antal uppdrag	7990	6881	6949	6842	6916	6610	6342	6658	6251	61439
väntetid inom 20 min	74,3%	79,3%	79,9%	79,2%	79,0%	77,2%	77,0%	78,7%	79,9%	78,2%

Kommundistrikt

Uppdragen delas upp på från vilken kommun den hjälpsökande ringer ifrån. Den gränslösa dirigeringen i Skåne innebär att inte alla uppdrag i ett visst kommundistrikt nödvändigtvis utförs av resurser från samma distrikt. Därför kan antalet uppdrag för ambulanser tillhörande ett visst kommundistrikt skilja sig från antalet uppdrag utförda för hjälpsökande i samma distrikt

Kommundistrikt 1 2024-01 till 2024-09	Antal uppdrag	väntetid inom 20 min
MALMÖ	15 007	88,7%
SVEDALA	744	71,3%
TRELLEBORG	2 124	71,2%
VELLINGE	1 241	64,9%
Total	19 116	84,4%

Kommundistrikt 2 2024-01 till 2024-09	Antal uppdrag	väntetid inom 20 min
BURLÖV	966	71,8%
ESLÖV	1 557	70,5%
HÖRBY	998	74,2%
HÖÖR	856	76,0%
KÄVLINGE	1 046	73,6%
LOMMA	828	72,8%
LUND	4 161	82,0%
SJÖBO	882	63,0%
SKURUP	657	67,1%
STAFFANSTORP	846	78,2%
YSTAD	1 454	85,1%
Total	14 251	76,2%

Kommundistrikt 3 2024-01 till 2024-09	Antal uppdrag	väntetid inom 20 min
BJUV	794	62,4%
BÅSTAD	762	51,8%
HELSINGBORG	7 323	85,8%
HÖGANÄS	1 140	73,3%
KLIPPAN	866	57,4%
LANDSKRONA	2 540	83,8%
SVALÖV	571	50,5%
ÅSTORP	749	75,2%
ÄNGELHOLM	1 919	83,3%
ÖRKELLJUNGA	602	31,1%
Total	17 266	76,7%

Kommundistrikt 4 2024-01 till 2024-09	Antal uppdrag	väntetid inom 20 min
BROMÖLLA	624	61,4%
HÄSLEHOLM	2 825	75,4%
KRISTIANSTAD	4 045	74,8%
OSBY	572	59,4%
PERSTORP	372	62,8%
SIMRISHAMN	997	72,4%
TOMELILLA	719	74,8%
ÖSTRA GÖINGE	652	72,0%
Total	10 806	72,5%

Region Skånes tillgänglighetsmål

Tillgänglighetsmål beräknas på tiden från att ambulans tilldelas av SOS Alarm till första resurs är framme vid händelsen. Målet är att 90% av uppdragen ska vara framme inom 20 minuter.

Endast ärenden med prioritet 1 förekommer i dessa tabeller.

Uppdrag för andra landsting än Region Skåne är fräntagna denna sammanställning.

Hela Skåne

Skåne	2024-01	2024-02	2024-03	2024-04	2024-05	2024-06	2024-07	2024-08	2024-09	
Antal uppdrag	7990	6881	6949	6842	6916	6610	6342	6658	6251	61439
Tillgänglighetsmål inom 20	85,7%	90,0%	90,8%	91,4%	90,9%	90,1%	89,9%	89,5%	90,8%	89,8%

Kommundistrikt

Uppdragen delas upp på från vilken kommun den hjälpsökande ringer ifrån. Den gränslösa dirigeringen i Skåne innebär att inte alla uppdrag i ett visst kommundistrikt nödvändigtvis utförs av resurser från samma distrikt. Därför kan antalet uppdrag för ambulanser tillhörande ett visst kommundistrikt skilja sig från antalet uppdrag utförda för hjälpsökande i samma distrikt

Kommundistrikt 1 2024-01 till 2024-09	Antal uppdrag	Tillgänglighet små inom 20
MALMÖ	15 007	96,2%
SVEDALA	744	90,8%
TRELLEBORG	2 124	84,1%
VELLINGE	1 241	85,2%
Total	19 116	93,8%

Kommundistrikt 2 2024-01 till 2024-09	Antal uppdrag	Tillgänglighet små inom 20
BURLÖV	966	90,6%
ESLÖV	1 557	83,1%
HÖRBY	998	86,1%
HÖÖR	856	87,9%
KÄVLINGE	1 046	88,8%
LOMMA	828	91,1%
LUND	4 161	93,0%
SJÖBO	882	80,1%
SKURUP	657	83,5%
STAFFANSTORP	846	92,5%
YSTAD	1 454	93,0%
Total	14 251	89,3%

Kommundistrikt 3 2024-01 till 2024-09	Antal uppdrag	Tillgänglighet små inom 20
BJUV	794	86,4%
BÅSTAD	762	70,2%
HELSINGBORG	7 323	95,4%
HÖGANÄS	1 140	87,6%
KLIPPAN	866	79,0%
LANDSKRONA	2 540	92,2%
SVALÖV	571	68,3%
ÅSTORP	749	92,8%
ÄNGELHOLM	1 919	92,7%
ÖRKELLJUNGA	602	50,1%
Total	17 266	89,0%

Kommundistrikt 4 2024-01 till 2024-09	Antal uppdrag	Tillgänglighet små inom 20
BROMÖLLA	624	74,7%
HÄSLEHOLM	2 825	87,6%
KRISTIANSTAD	4 045	87,7%
OSBY	572	68,4%
PERSTORP	372	73,4%
SIMRISHAMN	997	86,2%
TOMELILLA	719	86,9%
ÖSTRA GÖINGE	652	83,3%
Total	10 806	84,9%

Antal med startintervall inom mål per station och ambulansdistrikt

Startintervall är tiden mellan att larmoperatören larmar ut att en vårdresurs och att vårdresursen påbörjar uppdraget

Endast uppdrag med prioritet 1 räknas in i dessa mål

Ett vårdärende kan prioriteras om under operatörens samtal med den hjälpsökande. Endast uppdrag som hade prioritet 1 från början räknas in i dessa mål

Även uppdrag i andra landsting än Region Skåne ingår här

Hela Skåne

Ambulansdistrikt 2024-01 till 2024-09	Totalt antal uppdrag	Andel ej omprio inom mål 90 sek	Andel ej omprio över mål 90 sek
Ambulansdistrikt 1	19 212	90,1%	9,9%
Ambulansdistrikt 2	13 924	96,6%	3,4%
Ambulansdistrikt 3	16 964	92,5%	7,3%
Ambulansdistrikt 4	11 339	96,1%	3,9%
Total	61 439	93,4%	6,6%

Ambulansdistrikt

Ambulansdistrikt 1 2024-01 till 2024-09	Totalt antal uppdrag prio 1	Antal ej omprio	Antal ej omprio inom mål 90 sek	Antal ej omprio över mål 90 sek
Lockarp Ambulans	19 212	18 451	16 626	1 825
Total	19 212	18 451	16 626	1 825

Ambulansdistrikt 2 2024-01 till 2024-09	Totalt antal uppdrag prio 1	Antal ej omprio	Antal ej omprio inom mål 90 sek	Antal ej omprio över mål 90 sek
Eslöv Ambulans	1 488	1 413	1 391	22
Hörby Ambulans	1 196	1 146	1 133	13
Höör Ambulans	891	845	821	24
Lund Ambulans	5 713	5 409	5 252	157
Löddeköpinge Ambulans	1 476	1 390	1 285	105
Sjöbo Ambulans	749	723	685	38
Skurup Ambulans	704	673	649	24
Ystad Ambulans	1 707	1 625	1 561	64
Total	13 924	13 224	12 777	447

Ambulansdistrikt 3 2024-01 till 2024-09	Totalt antal uppdrag prio 1	Antal ej omprio	Antal ej omprio inom mål 90 sek	Antal ej omprio över mål 90 sek
Helsingborg Ambulans	8 096	7 792	7 316	476
Höganäs Ambulans	749	715	643	72
Landskrona Ambulans	3 670	3 507	3 261	246
Ven Ambulans	54	51	19	10
Ängelholm Ambulans	4 395	4 187	3 799	388
Total	16 964	16 252	15 038	1 192

Ambulansdistrikt 4 2024-01 till 2024-09	Totalt antal uppdrag prio 1	Antal ej omprio	Antal ej omprio inom mål 90 sek	Antal ej omprio över mål 90 sek
Broby Ambulans	749	719	681	38
Hässleholm Ambulans	2 573	2 450	2 363	87
Kristianstad Ambulans	4 204	4 011	3 866	145
Osby Ambulans	686	646	607	39
Perstorp Ambulans	831	800	736	64
Simrishamn Ambulans	1 015	964	945	19
Tomelilla Ambulans	825	786	774	12
Vinslöv Ambulans	456	443	428	15
Total	11 339	10 819	10 400	419



Gränslös dirigering prio 1 – Antal uppdrag inom och utanför respektive ambulansdistrikt

I denna tabell så ingår bara uppdrag som tilldelats prioritet 1 av SOS Alarm

Kommun i detta fall syftar på den kommun som den hjälpsökande ringer ifrån

Uppdrag för hjälpsökande i andra län är frångagna denna sammanställning

Ambulansdistrikt syftar på vilket ambulansdistrikt den svarande resursen tillhör

Gråmarkerade fält är uppdrag som genomförs av en resurs från det ambulansdistrikt som kommunen tillhör

Kommun 2024-01 till 2024-09	Ambulansdistrikt	Ambulansdistrikt 1	Ambulansdistrikt 2	Ambulansdistrikt 3	Ambulansdistrikt 4	Total
VELLINGE		1 233	7	1		1 241
TRELLEBORG		1 937	184		3	2 124
SVEDALA		661	82	1		744
MALMÖ		14 578	387	20	22	15 007
ESLÖV		4	1 482	61	10	1 557
YSTAD		13	1 246		195	1 454
KÄVLINGE		7	814	222	3	1 046
LOMMA		42	714	71	1	828
STAFFANSTORP		105	724	11	6	846
BURLÖV		315	640	9	2	966
HÖÖR		1	797		58	856
SJÖBO		1	706		175	882
HÖRBY			964		34	998
SKURUP		83	558		16	657
LUND		209	3 792	129	31	4 161
LANDSKRONA		4	196	2 336	4	2 540
BÅSTAD				759	3	762
ÄNGELHOLM				1 894	25	1 919
SVALÖV			116	434	21	571
BJUV			2	775	17	794
KLIPPAN			27	563	276	866
ÖRKELLJUNGA				490	112	602
HÖGANÄS			1	1 133	6	1 140
ÅSTORP				719	30	749
HELSINGBORG		5	10	7 281	27	7 323
SIMRISHAMN			87		910	997
ÖSTRA GÖINGE					652	652
BROMÖLLA			1		623	624
PERSTORP				49	323	372
HÄSSLEHOLM		3	69	5	2 748	2 825
TOMELILLA			226		493	719
KRISTIANSTAD		11	92	1	3 941	4 045
OSBY					572	572
Total		19 212	13 924	16 964	11 339	61 439

Gränslös dirigering prio 2 – Antal uppdrag inom och utanför respektive ambulansdistrikt

I denna tabell så ingår bara uppdrag som tilldelats prioritet 2 av SOS Alarm

Kommun i detta fall syftar på den kommun som den hjälpsökande ringer ifrån

Uppdrag för hjälpsökande i andra län är fråntagna denna sammanställning

Ambulansdistrikt syftar på vilket ambulansdistrikt den svarande resursen tillhör

Gråmarkerade fält är uppdrag som genomförs av en resurs från det ambulansdistrikt som kommunen tillhör

Kommun 2024-01 till 2024-09	Ambulansdistrikt	Ambulansdistrikt 1	Ambulansdistrikt 2	Ambulansdistrikt 3	Ambulansdistrikt 4	Total
VELLINGE		1 289	3		1	1 293
TRELLEBORG		2 065	157	1	1	2 224
SVEDALA		677	63	1	1	742
MALMÖ		12 872	176	12	8	13 068
ESLÖV		2	1 568	43	5	1 618
YSTAD		13	1 501		166	1 680
KÄVLINGE		3	873	205	3	1 084
LOMMA		25	774	27	1	827
STAFFANSTORP		46	806	4	1	857
BURLÖV		91	725	4	2	822
HÖÖR			786		26	812
SJÖBO		1	735		120	856
HÖRBY			921		19	940
SKURUP		17	611		13	641
LUND		179	4 185	67	19	4 450
LANDSKRONA		1	82	2 412		2 495
BÅSTAD				890	1	891
ÄNGELHOLM		1	1	2 017	4	2 023
SVALÖV			53	499	11	563
BJUV				753	8	761
KLIPPAN			7	596	260	863
ÖRKELLJUNGA				461	79	540
HÖGANÄS				1 227		1 227
ÅSTORP				685	23	708
HELSINGBORG		3	4	6 507	12	6 526
SIMRISHAMN			96		1 234	1 330
ÖSTRA GÖINGE					663	663
BROMÖLLA					585	585
PERSTORP				11	405	416
HÄSSLEHOLM		2	20	2	2 847	2 871
TOMELILLA			149		580	729
KRISTIANSTAD		3	35		3 871	3 909
OSBY					618	618
Total		17 290	14 331	16 424	11 587	59 632



Gränslös dirigering prio 3 – Antal uppdrag inom och utanför respektive ambulansdistrikt

I denna tabell så ingår bara uppdrag som tilldelats prioritet 3 av SOS Alarm

Kommun i detta fall syftar på den kommun som den hjälpsökande ringer ifrån

Uppdrag för hjälpsökande i andra län är frångagna denna sammanställning

Ambulansdistrikt syftar på vilket ambulansdistrikt den svarande resursen tillhör

Gråmarkerade fält är uppdrag som genomförs av en resurs från det ambulansdistrikt som kommunen tillhör

Kommun 2024-01 till 2024-09	Ambulansdistrikt	Ambulansdistrikt 1	Ambulansdistrikt 2	Ambulansdistrikt 3	Ambulansdistrikt 4	Total
VELLINGE		99				99
TRELLEBORG		405	50	1		456
SVEDALA		131	51	5	1	188
MALMÖ		1 714	202	57	40	2 013
ESLÖV			127			127
YSTAD		46	460	2	253	761
KÄVLINGE			67	15		82
LOMMA			52	2		54
STAFFANSTORP		2	56			58
BURLÖV		6	57			63
HÖÖR			71		1	72
SJÖBO			61		9	70
HÖRBY			65		1	66
SKURUP		3	53			56
LUND		855	1 013	698	354	2 920
LANDSKRONA		1	10	456	1	468
BÅSTAD				57		57
ÄNGELHOLM		2		438	1	441
SVALÖV				29		29
BJUV				27		27
KLIPPAN				32	8	40
ÖRKELLJUNGA				29	3	32
HÖGANÄS				93		93
ÅSTORP				36		36
HELSINGBORG		7	1	1 132	8	1 148
SIMRISHAMN		1	18		109	128
ÖSTRA GÖINGE					42	42
BROMÖLLA					58	58
PERSTORP					34	34
HÄSSLEHOLM			1	1	560	562
TOMELILLA			13		63	76
KRISTIANSTAD		5	37	4	1 171	1 217
OSBY					47	47
Total		3 277	2 465	3 114	2 764	11 620

Uppdragstider prio 1 per kommun för kommundistrikt 1 och 2

Hela region Skåne	Antal uppdrag prio 1	Skapat-Tilldelad resurs	Tilldelad resurs-kvitterat	Kvitterat-framme hämtadress	framme hämtadress-lastat patient	lastat patient-framme lämnplats	framme lämnaadress-hemåt/klar	Skapat-klarrapporterat uppdrag
2024	61439	00:03:48	00:00:45	00:09:16	00:22:59	00:16:18	00:24:54	01:13:07

I denna tabell så ingår bara uppdrag som tilldelats prioritet 1 av SOS Alarm

Kommun i detta fall syfta på den kommun som den hjälpsökande ringer ifrån.

Uppdrag för hjälpsökande i andra län är fråntagna denna sammanställning

Tiderna i dessa tabeller är **mediantider**. Detta innebär att hälften av alla uppdrag var snabbare än värdet som anges och hälften tog längre tid.

Kommundistrikt 1 2024-01 till 2024-09	Antal uppdrag prio 1	Skapat-Tilldelad resurs	Tilldelad resurs-kvitterat	Kvitterat-framme hämtadress	framme hämtadress-lastat patient	lastat patient-framme lämnplats	framme lämnaadress-hemåt/klar	Skapat-klarrapporterat uppdrag
MALMÖ	15007	00:03:58	00:00:45	00:07:30	00:23:39	00:10:02	00:27:36	01:07:33
SVEDALA	744	00:04:01	00:01:02	00:11:56	00:22:56	00:21:09	00:26:56	01:22:20
TRELLEBORG	2124	00:03:47	00:00:57	00:09:59	00:22:45	00:19:08	00:26:02	01:15:14
VELLINGE	1241	00:04:01	00:00:59	00:12:51	00:23:44	00:21:15	00:27:11	01:25:47
Total	19116	00:03:57	00:00:49	00:07:57	00:23:29	00:11:13	00:27:21	01:09:47

Kommundistrikt 2 2024-01 till 2024-09	Antal uppdrag prio 1	Skapat-Tilldelad resurs	Tilldelad resurs-kvitterat	Kvitterat-framme hämtadress	framme hämtadress-lastat patient	lastat patient-framme lämnplats	framme lämnaadress-hemåt/klar	Skapat-klarrapporterat uppdrag
BURLÖV	966	00:03:47	00:00:29	00:11:54	00:23:18	00:16:56	00:24:23	01:16:59
ESLÖV	1557	00:03:40	00:00:30	00:11:37	00:22:17	00:20:58	00:22:22	01:16:04
HÖRBY	998	00:03:33	00:00:39	00:09:05	00:23:15	00:28:34	00:23:15	01:18:36
HÖÖR	856	00:03:36	00:00:40	00:10:19	00:22:39	00:32:59	00:23:45	01:25:10
KÄVLINGE	1046	00:03:38	00:00:39	00:12:26	00:21:10	00:18:44	00:24:41	01:15:34
LOMMA	828	00:03:30	00:00:33	00:12:45	00:22:14	00:16:20	00:24:22	01:16:05
LUND	4161	00:03:40	00:00:33	00:09:01	00:22:27	00:09:48	00:24:43	01:07:56
SJÖBO	882	00:03:31	00:00:51	00:14:08	00:22:05	00:26:12	00:23:04	01:23:11
SKURUP	657	00:03:32	00:00:40	00:13:16	00:21:34	00:21:59	00:24:19	01:22:01
STAFFANSTORP	846	00:03:35	00:00:35	00:11:50	00:21:57	00:15:51	00:25:22	01:14:31
YSTAD	1454	00:03:38	00:00:53	00:06:56	00:19:33	00:08:01	00:23:43	01:05:54
Total	14251	00:03:37	00:00:38	00:10:30	00:22:07	00:17:36	00:24:00	01:13:47

Uppdragstider prio 1 per kommun för kommundistrikt 3 och 4

Hela region Skåne	Antal uppdrag prio 1	Skapat-Tilldelad resurs	Tilldelad resurs-kvitterat	Kvitterat-framme hämtadress	framme hämtadress-lastat patient	lastat patient-framme lämnplats	framme lämnaadress-hemåt/klar	Skapat-klarrapporterat uppdrag
2024	61439	00:03:48	00:00:45	00:09:16	00:22:59	00:16:18	00:24:54	01:13:07

I denna tabell så ingår bara uppdrag som tilldelats prioritet 1 av SOS Alarm

Kommun i detta fall syftar på den kommun som den hjälpsökande ringer ifrån

Uppdrag för hjälpsökande i andra län är frångagna denna sammanställning

Tiderna i dessa tabeller är **mediantider**. Detta innebär att hälften av alla uppdrag var snabbare än värdet som anges och hälften tog längre tid.

Kommundistrikt 3 2024-01 till 2024-09	Antal uppdrag prio 1	Skapat-Tilldelad resurs	Tilldelad resurs-kvitterat	Kvitterat-framme hämtadress	framme hämtadress-lastat patient	lastat patient-framme lämnplats	framme lämnaadress-hemåt/klar	Skapat-klarrapporterat uppdrag
BJUV	794	00:04:29	00:00:44	00:13:52	00:24:04	00:21:00	00:23:29	01:24:31
BÅSTAD	762	00:03:53	00:00:48	00:15:33	00:24:20	00:33:19	00:23:28	01:31:50
HELSINGBORG	7323	00:03:54	00:00:43	00:07:58	00:23:32	00:08:45	00:25:11	01:04:59
HÖGANÄS	1140	00:03:47	00:00:56	00:11:18	00:24:38	00:23:45	00:24:28	01:23:44
KLIPPAN	866	00:04:35	00:00:48	00:14:14	00:22:26	00:27:08	00:24:35	01:24:50
LANDSKRONA	2540	00:03:45	00:00:47	00:07:59	00:23:46	00:26:27	00:22:09	01:15:41
SVALÖV	571	00:03:54	00:00:48	00:15:47	00:21:34	00:30:05	00:24:01	01:28:12
ÅSTORP	749	00:04:26	00:00:45	00:11:15	00:23:58	00:19:02	00:23:09	01:17:12
ÄNGELHOLM	1919	00:03:32	00:00:52	00:08:47	00:23:28	00:20:42	00:24:52	01:16:43
ÖRKELLJUNGA	602	00:04:21	00:00:49	00:19:46	00:22:31	00:33:01	00:24:13	01:33:50
Total	17266	00:03:55	00:00:46	00:09:37	00:23:35	00:19:01	00:24:19	01:13:28

Kommundistrikt 4 2024-01 till 2024-09	Antal uppdrag prio 1	Skapat-Tilldelad resurs	Tilldelad resurs-kvitterat	Kvitterat-framme hämtadress	framme hämtadress-lastat patient	lastat patient-framme lämnplats	framme lämnaadress-hemåt/klar	Skapat-klarrapporterat uppdrag
BROMÖLLA	624	00:03:48	00:00:44	00:13:23	00:24:30	00:23:58	00:21:36	01:26:18
HÄSSLEHOLM	2825	00:03:30	00:00:49	00:10:47	00:21:19	00:23:33	00:21:49	01:14:38
KRISTIANSTAD	4045	00:03:34	00:00:46	00:09:45	00:23:42	00:12:33	00:23:36	01:13:00
OSBY	572	00:03:37	00:00:57	00:14:32	00:22:35	00:40:50	00:26:12	01:38:58
PERSTORP	372	00:03:32	00:00:48	00:09:34	00:20:43	00:32:49	00:23:52	01:20:09
SIMRISHAMN	997	00:03:52	00:00:44	00:10:47	00:22:32	00:34:42	00:25:03	01:35:15
TOMELILLA	719	00:03:29	00:00:52	00:10:52	00:20:41	00:18:53	00:24:05	01:19:00
ÖSTRA GÖINGE	652	00:03:29	00:01:01	00:10:23	00:20:46	00:27:26	00:25:49	01:23:09
Total	10806	00:03:35	00:00:48	00:10:33	00:22:35	00:21:59	00:23:21	01:18:31

Mediantid larm till framme hämtadress per kommundistrikt och kommun

Kommun i dessa tabeller syftar på den kommun som den hjälpsökande ringer ifrån. Uppdrag för hjälpsökande från andra landsting är frångagna denna sammanställning

Skåne	Antal uppdrag	Median Tilldelat-framme hämtadress
2024	61439	00:09:53

Målet för hela Skåne att mediantiden mellan att en resurs tilldelas och är framme vid hämtadressen är mindre än 12 minuter. Motsvarande mål för varje enskild kommun är 18 minuter.

I denna tabell så ingår bara uppdrag som tilldelats prioritet 1 av SOS Alarm

Tiderna i dessa tabeller är **mediantider**. Detta innebär att hälften av alla uppdrag var snabbare än värdet som anges och hälften tog längre tid.

Kommundistrikt 1 2024-01 till 2024-09	Antal uppdrag	Median Tilldelat-framme hämtadress
MALMÖ	15 007	00:08:08
SVEDALA	744	00:12:32
TRELLEBORG	2 124	00:10:29
VELLINGE	1 241	00:13:35
Total	19 116	00:08:37

Kommundistrikt 2 2024-01 till 2024-09	Antal uppdrag	Median Tilldelat-framme hämtadress
BURLÖV	966	00:12:29
ESLÖV	1 557	00:11:49
HÖRBY	998	00:09:34
HÖÖR	856	00:10:40
KÄVLINGE	1 046	00:13:02
LOMMA	828	00:13:14
LUND	4 161	00:09:33
SJÖBO	882	00:14:27
SKURUP	657	00:13:21
STAFFANSTORP	846	00:12:16
YSTAD	1 454	00:07:50
Total	14 251	00:11:00

Kommundistrikt 3 2024-01 till 2024-09	Antal uppdrag	Median Tilldelat-framme hämtadress
BJUV	794	00:14:25
BÅSTAD	762	00:15:51
HELSINGBORG	7 323	00:08:35
HÖGANÄS	1 140	00:11:49
KLIPPAN	866	00:14:44
LANDSKRONA	2 540	00:08:41
SVALÖV	571	00:16:08
ÅSTORP	749	00:12:08
ÄNGELHOLM	1 919	00:09:34
ÖRKELJUNGA	602	00:20:07
Total	17 266	00:10:12

Kommundistrikt 4 2024-01 till 2024-09	Antal uppdrag	Median Tilldelat-framme hämtadress
BROMÖLLA	624	00:14:00
HÄSSLEHOLM	2 825	00:11:13
KRISTIANSTAD	4 045	00:10:25
OSBY	572	00:14:21
PERSTORP	372	00:10:49
SIMRISHAMN	997	00:11:06
TOMELILLA	719	00:11:22
ÖSTRA GÖINGE	652	00:11:00
Total	10 806	00:11:07

Hjärtstopp – IVPA – Ambulansassistans från räddningstjänst

Kommun i dessa tabeller syftar på den kommun som den hjälpsökande ringer ifrån.

Kommun 2024-01-01 -> 2024-10-08	Hjärtstopp	Hjärtstopp [% av vårdärenden P1]	IVPA	IVPA [% av vårdärenden P1]	Ambulansassistans	Ambulansassistans [% av vårdärenden P1]
BJUV	29	3,7%	1	0,1%	2	0,3%
BROMÖLLA	10	1,6%	3	0,5%	7	1,1%
BURLÖV	33	3,3%	2	0,2%	8	0,8%
BÅSTAD	21	2,7%	7	0,9%	8	1,0%
ESLÖV	36	2,3%	7	0,5%	20	1,3%
HELSINGBORG	94	1,3%	4	0,1%	49	0,7%
HÄSLEHOLM	49	1,7%	5	0,2%	26	0,9%
HÖGANÄS	18	1,6%	3	0,3%	18	1,6%
HÖRBY	13	1,3%	3	0,3%	14	1,4%
HÖÖR	24	2,8%	5	0,6%	11	1,3%
KLIPPAN	22	2,6%	7	0,8%	16	1,9%
KRISTIANSTAD	64	1,6%	9	0,2%	48	1,2%
KÄVLINGE	27	2,6%	5	0,5%	7	0,7%
LANDSKRONA	29	1,1%	4	0,2%	77	3,0%
LOMMA	31	3,8%	1	0,1%	4	0,5%
LUND	43	1,0%	3	0,1%	51	1,2%
MALMÖ	248	1,6%	18	0,1%	135	0,9%
OSBY	13	2,2%	4	0,7%	9	1,5%
PERSTORP	0	0,0%	5	1,4%	6	1,7%
SIMRISHAMN	23	2,3%	8	0,8%	14	1,4%
SJÖBO	27	3,1%	2	0,2%	14	1,6%
SKURUP	15	2,4%	2	0,3%	6	0,9%
STAFFANSTORP	26	3,1%	0	0,0%	5	0,6%
SVALÖV	17	3,0%	1	0,2%	10	1,7%
SVEDALA	17	2,3%	1	0,1%	9	1,2%
TOMELILLA	24	3,4%	2	0,3%	15	2,1%
TRELLEBORG	61	2,9%	13	0,6%	31	1,5%
VELLINGE	36	2,9%	4	0,3%	13	1,0%
YSTAD	20	1,4%	6	0,4%	25	1,8%
ÅSTORP	19	2,4%	2	0,3%	7	0,9%
ÄNGELHOLM	22	1,2%	3	0,2%	19	1,0%
ÖRKELLJUNGA	11	1,8%	7	1,1%	6	1,0%
ÖSTRA GÖINGE	13	2,0%	2	0,3%	3	0,5%
Total	1 135	1,8%	149	0,2%	693	1,1%

Tabellen listar antalet räddningsärenden för hjälpsökande i Skåne per kommun.

För att ett ärende ska räknas in här krävs att SOS Alarm under pågående ärende har fått bekräftelse på att minst en räddningsresurs har knutits till ärendet.

Hjärtstopp

Ärendet har indexnivå 1: "Sjukvårdslarm", indexnivå 2: "Första hjälpenlarm" och indexnivå 3: "Hjärtstopp"

IVPA

Ärendet har indexnivå 1: "Sjukvårdslarm" och indexnivå 2: "IVPA"

Ambulansassistans

Ärendet har indexnivå 1: "Ambulansassistans"

Vid procentberäkning så räknas antalet ärenden delat på alla vårdärenden med prioritet 1 med hjälpsökande i samma kommun