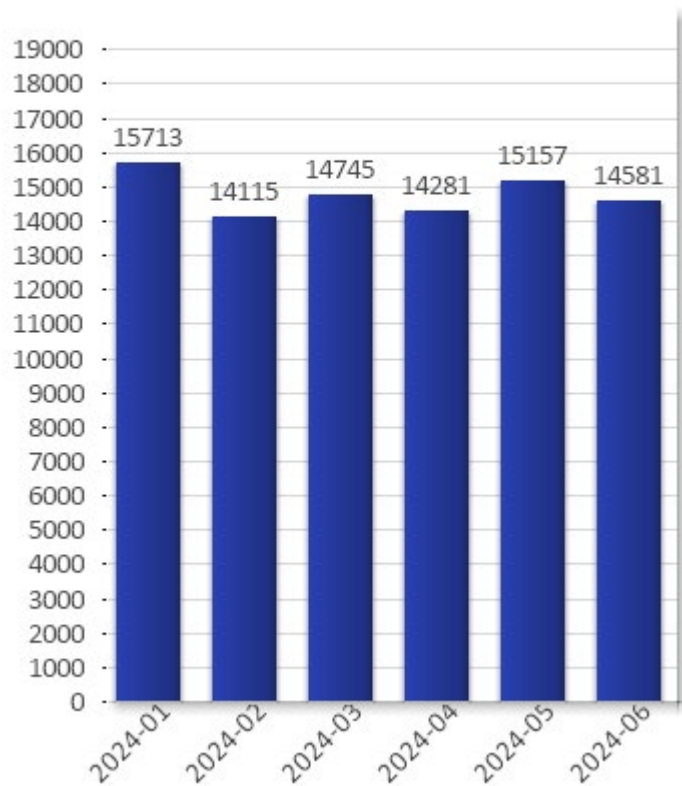


Ambulansuppföljning Region Skåne för 2024-01 till 2024-06 (Framtagen 2024-07)

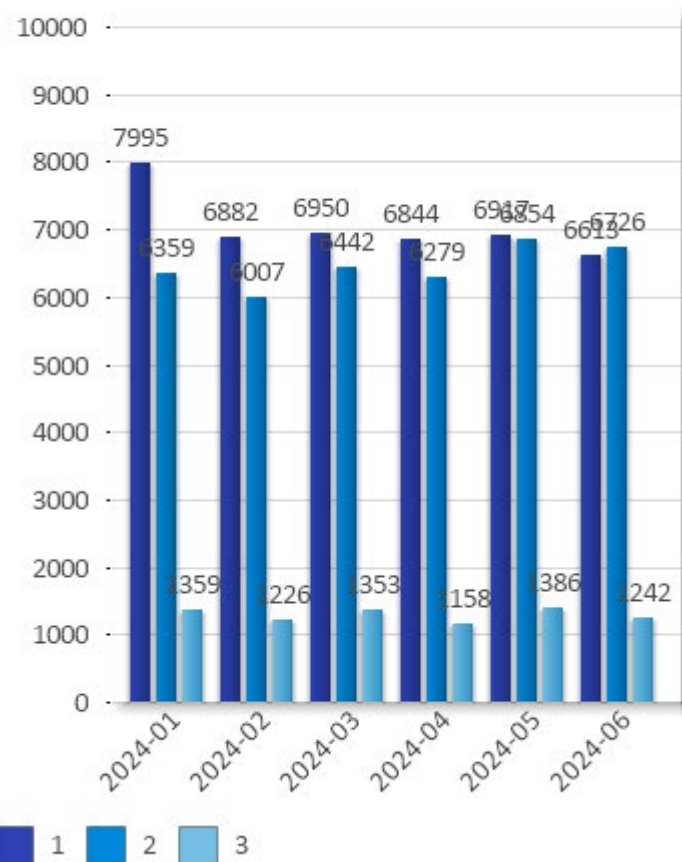
Antal vårduppdrag

Med ett vårduppdrag menas ett vårdärenden där en vårdresurs, t ex en ambulans, använts och där den hjälpsökande varit i behov av vård under transporten. Det kan förekomma flera vårduppdrag på ett och samma 112-samtal eller anrop om det bedömdes finnas behov för flera vårdresurser Även uppdrag som utförs av resurser från Region Skåne för hjälpsökande i andra landsting räknas in här

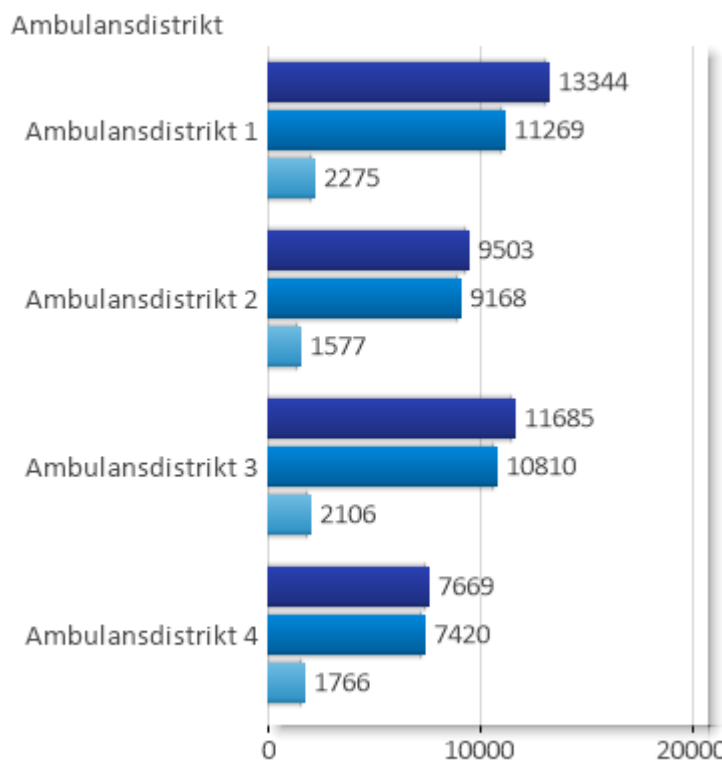
Antal uppdrag i Skåne län 2024-01 till 2024-06



Antal uppdrag per prio Skåne län 2024-01 till 2024-06



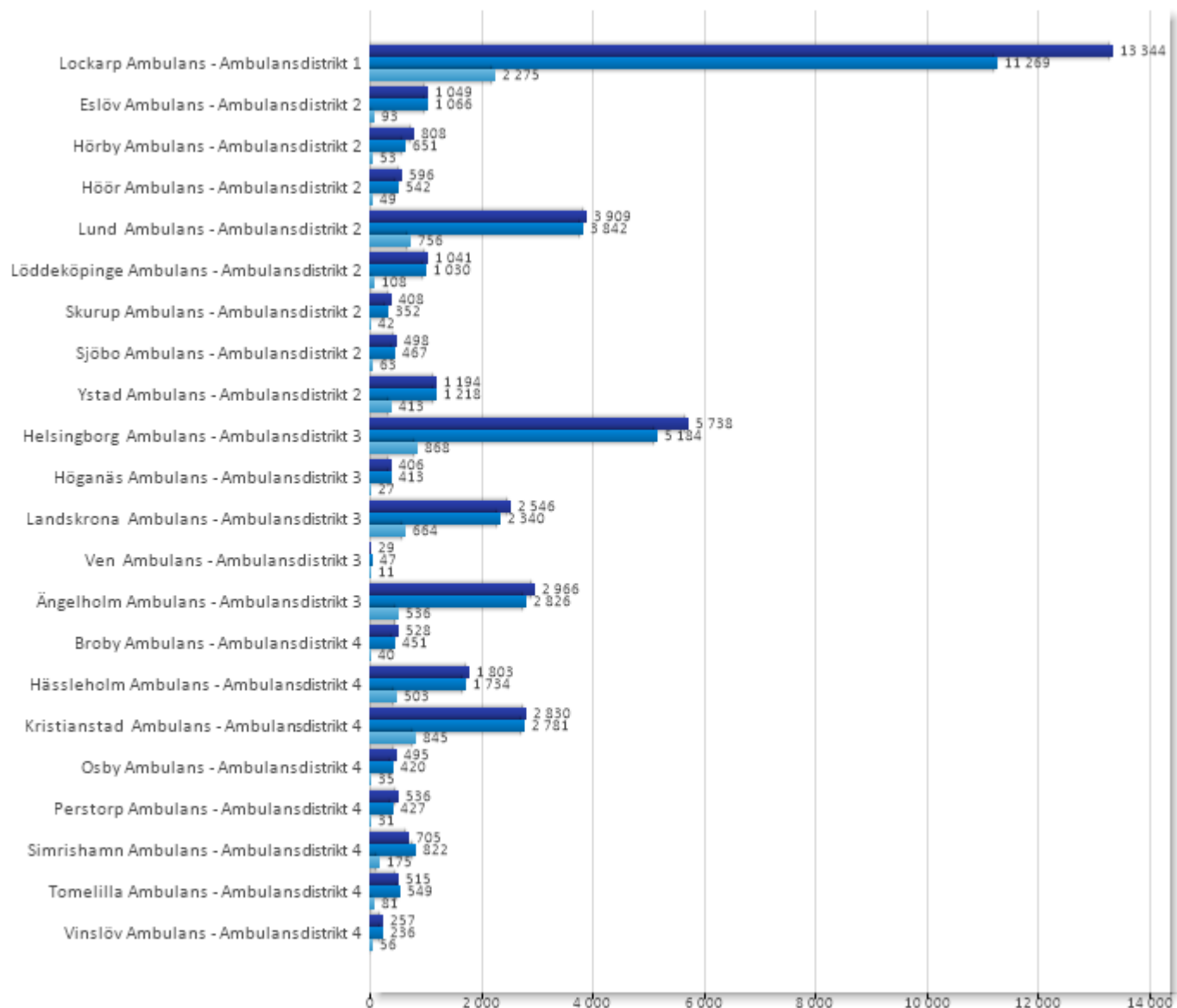
Antal uppdrag per ambulansdistrikt 2024-01 till 2024-06



Antal uppdrag per station

I tabellerna och graferna nedan så syftar station på den hemmastation som den uttryckande resursen tillhör, oberoende varifrån den hjälpsökande ringer. Utomlansuppdrag, där resurser från Skåne assisterar hjälpsökande i andra landsting ingår i denna sammanställning.

Antal uppdrag per station 2024-01 till 2024-06



Antal uppdrag per station

I tabellerna och graferna nedan så syftar station på den hemmastation som den uttryckande resursen tillhör, oberoende varifrån den hjälpsökande ringer. Utomlansuppdrag, där resurser från Skåne assisterar hjälpsökande i andra landsting ingår i denna sammanställning.

Ambulansdistrikt 2024-01 till 2024-06	Station	Ärendeprio	1	2	3	Total
Ambulansdistrikt 1	Lockarp Ambulans		13344	11269	2275	26888
	Total		13344	11269	2275	26888
Ambulansdistrikt 2	Eslöv Ambulans		1049	1066	93	2208
	Hörby Ambulans		808	651	53	1512
	Höör Ambulans		596	542	49	1187
	Lund Ambulans		3909	3842	756	8507
	Löddeköpinge Ambulans		1041	1030	108	2179
	Sjöbo Ambulans		498	467	63	1028
	Skurup Ambulans		408	352	42	802
	Ystad Ambulans		1194	1218	413	2825
	Total		9503	9168	1577	20248
Ambulansdistrikt 3	Helsingborg Ambulans		5738	5184	868	11790
	Höganäs Ambulans		406	413	27	846
	Landskrona Ambulans		2546	2340	664	5550
	Ven Ambulans		29	47	11	87
	Ängelholm Ambulans		2966	2826	536	6328
Total		11685	10810	2106	24601	
Ambulansdistrikt 4	Broby Ambulans		528	451	40	1019
	Hässleholm Ambulans		1803	1734	503	4040
	Kristianstad Ambulans		2830	2781	845	6456
	Osby Ambulans		495	420	35	950
	Perstorp Ambulans		536	427	31	994
	Simrishamn Ambulans		705	822	175	1702
	Tomelilla Ambulans		515	549	81	1145
	Vinslöv Ambulans		257	236	56	549
	Total		7669	7420	1766	16855
Total			42201	38667	7724	88592

Ambulansdistrikt jämfört mot: 2023-01 till 2023-06	Station	Ärendeprio	1	2	3	Total
Ambulansdistrikt 1	Lockarp Ambulans		-6,4%	10,6%	-4,9%	0,2%
	Total		-6,4%	10,6%	-4,9%	0,2%
Ambulansdistrikt 2	Eslöv Ambulans		10,0%	33,3%	27,4%	20,9%
	Hörby Ambulans		-7,4%	-7,9%	-15,9%	-8,0%
	Höör Ambulans		-22,6%	-9,8%	-14,0%	-16,9%
	Lund Ambulans		-7,8%	15,8%	21,5%	4,0%
	Löddeköpinge Ambulans		49,8%	95,4%	92,9%	70,5%
	Sjöbo Ambulans		-24,8%	-16,9%	75,0%	-18,4%
	Skurup Ambulans		-34,2%	-17,0%	-6,7%	-26,4%
	Ystad Ambulans		-18,1%	-2,6%	9,0%	-8,5%
	Total		-7,5%	12,0%	18,5%	2,3%
Ambulansdistrikt 3	Helsingborg Ambulans		2,0%	15,2%	6,6%	7,8%
	Höganäs Ambulans		-37,5%	-26,0%	-22,9%	-31,9%
	Landskrona Ambulans		-4,1%	17,4%	32,0%	7,7%
	Ven Ambulans		-3,3%	67,9%	175,0%	40,3%
	Ängelholm Ambulans		-6,7%	5,3%	-16,1%	-2,7%
Total		-3,7%	10,7%	5,6%	3,0%	
Ambulansdistrikt 4	Broby Ambulans		-2,2%	-8,0%	-	-4,8%
	Hässleholm Ambulans		-6,0%	11,7%	6,3%	2,4%
	Kristianstad Ambulans		-12,2%	6,1%	3,2%	-3,1%
	Osby Ambulans		5,1%	16,7%	34,6%	10,9%
	Perstorp Ambulans		-21,6%	-4,5%	-32,6%	-15,5%
	Simrishamn Ambulans		-18,9%	2,1%	4,8%	-7,6%
	Tomelilla Ambulans		12,9%	43,7%	65,3%	29,1%
	Vinslöv Ambulans		-14,6%	-3,7%	33,3%	-6,6%
Total		-9,4%	7,5%	6,3%	-1,0%	
Total			-6,5%	10,4%	4,7%	1,2%

Väntetid

Väntetid beräknas på tiden från att **samtal besvaras av SOS Alarm** till att första resurs är framme vid händelsen. Tabellerna nedan listar hur många händelser som har en väntetid på under 20 minuter. Notera att Region Skånes tillgänglighetsmål på efterföljande slides använder en annan definition.

Endast ärenden med prioritet 1 förekommer i dessa tabeller.

Uppdrag för andra landsting än Region Skåne är fräntagna denna sammanställning.

Hela Skåne

Skåne	2024-01	2024-02	2024-03	2024-04	2024-05	2024-06	
Antal uppdrag	7990	6881	6949	6842	6916	6610	42188
väntetid inom 20 min	74,3%	79,3%	79,9%	79,2%	79,0%	77,2%	78,1%

Kommundistrikt

Uppdragen delas upp på från vilken kommun den hjälpsökande ringer ifrån. Den gränslösa dirigeringen i Skåne innebär att inte alla uppdrag i ett visst kommundistrikt nödvändigtvis utförs av resurser från samma distrikt. Därför kan antalet uppdrag för ambulanser tillhörande ett visst kommundistrikt skilja sig från antalet uppdrag utförda för hjälpsökande i samma distrikt

Kommundistrikt 1 2024-01 till 2024-06	Antal uppdrag	väntetid inom 20 min
MALMÖ	10 358	88,8%
SVEDALA	525	72,0%
TRELLEBORG	1 486	71,4%
VELLINGE	825	65,5%
Total	13 194	84,6%

Kommundistrikt 2 2024-01 till 2024-06	Antal uppdrag	väntetid inom 20 min
BURLÖV	676	73,5%
ESLÖV	1 097	68,2%
HÖRBY	672	72,9%
HÖÖR	588	75,8%
KÄVLINGE	694	74,1%
LOMMA	565	72,0%
LUND	2 873	81,6%
SJÖBO	624	63,6%
SKURUP	444	68,0%
STAFFANSTORP	590	78,7%
YSTAD	974	86,8%
Total	9 797	76,1%

Kommundistrikt 3 2024-01 till 2024-06	Antal uppdrag	väntetid inom 20 min
BJUV	564	60,4%
BÅSTAD	494	50,9%
HELSINGBORG	5 004	85,3%
HÖGANÄS	793	72,2%
KLIPPAN	581	57,2%
LANDSKRONA	1 769	84,4%
SVALÖV	388	46,1%
ÅSTORP	509	76,1%
ÄNGELHOLM	1 356	84,0%
ÖRKELLJUNGA	432	31,9%
Total	11 890	76,4%

Kommundistrikt 4 2024-01 till 2024-06	Antal uppdrag	väntetid inom 20 min
BROMÖLLA	414	59,4%
HÄSLEHOLM	1 931	74,8%
KRISTIANSTAD	2 742	74,1%
OSBY	409	58,0%
PERSTORP	244	64,5%
SIMRISHAMN	633	72,4%
TOMELILLA	489	74,9%
ÖSTRA GÖINGE	445	70,7%
Total	7 307	71,9%

Region Skånes tillgänglighetsmål

Tillgänglighetsmål beräknas på tiden från att **ambulans tilldelas av SOS Alarm** till första resurs är framme vid händelsen. Målet är att 90% av uppdragen ska vara framme inom 20 minuter.

Endast ärenden med prioritet 1 förekommer i dessa tabeller.

Uppdrag för andra landsting än Region Skåne är fräntagna denna sammanställning.

Hela Skåne

Skåne	2024-01	2024-02	2024-03	2024-04	2024-05	2024-06	
Antal uppdrag	7990	6881	6949	6842	6916	6610	42188
Tillgänglighetsmål inom 20	85,7%	90,0%	90,8%	91,4%	90,9%	90,1%	89,7%

Kommundistrikt

Uppdragen delas upp på från vilken kommun den hjälpsökande ringer ifrån. Den gränslösa dirigeringen i Skåne innebär att inte alla uppdrag i ett visst kommundistrikt nödvändigtvis utförs av resurser från samma distrikt. Därför kan antalet uppdrag för ambulanser tillhörande ett visst kommundistrikt skilja sig från antalet uppdrag utförda för hjälpsökande i samma distrikt

Kommundistrikt 1 2024-01 till 2024-06	Antal uppdrag	Tillgänglighet smål inom 20
MALMÖ	10 358	96,3%
SVEDALA	525	91,0%
TRELLEBORG	1 486	83,9%
VELLINGE	825	86,4%
Total	13 194	94,0%

Kommundistrikt 2 2024-01 till 2024-06	Antal uppdrag	Tillgänglighet smål inom 20
BURLÖV	676	91,9%
ESLÖV	1 097	80,9%
HÖRBY	672	85,6%
HÖÖR	588	86,6%
KÄVLINGE	694	88,6%
LOMMA	565	90,3%
LUND	2 873	93,0%
SJÖBO	624	82,1%
SKURUP	444	84,3%
STAFFANSTORP	590	92,8%
YSTAD	974	93,8%
Total	9 797	89,1%

Kommundistrikt 3 2024-01 till 2024-06	Antal uppdrag	Tillgänglighet smål inom 20
BJUV	564	86,1%
BÅSTAD	494	69,0%
HELSINGBORG	5 004	95,3%
HÖGANÄS	793	87,6%
KLIPPAN	581	79,5%
LANDSKRONA	1 769	92,0%
SVALÖV	388	65,0%
ÅSTORP	509	93,1%
ÄNGELHOLM	1 356	93,0%
ÖRKELLJUNGA	432	50,3%
Total	11 890	88,9%

Kommundistrikt 4 2024-01 till 2024-06	Antal uppdrag	Tillgänglighet smål inom 20
BROMÖLLA	414	71,7%
HÄSLEHOLM	1 931	87,2%
KRISTIANSTAD	2 742	87,3%
OSBY	409	65,9%
PERSTORP	244	73,9%
SIMRISHAMN	633	86,5%
TOMELILLA	489	87,0%
ÖSTRA GÖINGE	445	83,3%
Total	7 307	84,4%

Antal med startintervall inom mål per station och ambulansdistrikt

Startintervall är tiden mellan att larmoperatören larmar ut att en vårdresurs och att vårdresursen påbörjar uppdraget

Endast uppdrag med prioritet 1 räknas in i dessa mål

Ett vårdärende kan prioriteras om under operatörens samtal med den hjälpsökande. Endast uppdrag som hade prioritet 1 från början räknas in i dessa mål

Även uppdrag i andra landsting än Region Skåne ingår här

Hela Skåne

Ambulansdistrikt 2024-01 till 2024-06	Totalt antal uppdrag	Andel ej omprio inom mål 90 sek	Andel ej omprio över mål 90 sek
Ambulansdistrikt 1	13 340	89,9%	10,1%
Ambulansdistrikt 2	9 503	96,4%	3,6%
Ambulansdistrikt 3	11 681	92,4%	7,5%
Ambulansdistrikt 4	7 664	95,9%	4,1%
Total	42 188	93,1%	6,9%

Ambulansdistrikt

Ambulansdistrikt 1 2024-01 till 2024-06	Totalt antal uppdrag prio 1	Antal ej omprio	Antal ej omprio inom mål 90 sek	Antal ej omprio över mål 90 sek
Lockarp Ambulans	13 340	12 828	11 532	1 296
Total	13 340	12 828	11 532	1 296

Ambulansdistrikt 2 2024-01 till 2024-06	Totalt antal uppdrag prio 1	Antal ej omprio	Antal ej omprio inom mål 90 sek	Antal ej omprio över mål 90 sek
Eslöv Ambulans	1 049	1 000	981	19
Hörby Ambulans	808	772	764	8
Höör Ambulans	596	567	553	14
Lund Ambulans	3 909	3 697	3 578	119
Löddeköpinge Ambulans	1 041	981	903	78
Sjöbo Ambulans	498	482	454	28
Skurup Ambulans	408	396	381	15
Ystad Ambulans	1 194	1 134	1 090	44
Total	9 503	9 029	8 704	325

Ambulansdistrikt 3 2024-01 till 2024-06	Totalt antal uppdrag prio 1	Antal ej omprio	Antal ej omprio inom mål 90 sek	Antal ej omprio över mål 90 sek
Helsingborg Ambulans	5 737	5 514	5 158	358
Höganäs Ambulans	406	390	358	32
Landskrona Ambulans	2 546	2 440	2 263	177
Ven Ambulans	29	29	10	9
Ängelholm Ambulans	2 963	2 816	2 546	270
Total	11 681	11 189	10 335	844

Ambulansdistrikt 4 2024-01 till 2024-06	Totalt antal uppdrag prio 1	Antal ej omprio	Antal ej omprio inom mål 90 sek	Antal ej omprio över mål 90 sek
Broby Ambulans	527	505	478	27
Hässleholm Ambulans	1 803	1 717	1 652	65
Kristianstad Ambulans	2 828	2 695	2 600	95
Osby Ambulans	493	463	429	34
Perstorp Ambulans	536	516	467	49
Simrishamn Ambulans	705	671	657	14
Tomelilla Ambulans	515	490	482	8
Vinslöv Ambulans	257	251	242	9
Total	7 664	7 308	7 007	301

Gränslös dirigering prio 1 – Antal uppdrag inom och utanför respektive ambulansdistrikt

I denna tabell så ingår bara uppdrag som tilldelats prioritet 1 av SOS Alarm

Kommun i detta fall syftar på den kommun som den hjälpsökande ringer ifrån

Uppdrag för hjälpsökande i andra län är frångagna denna sammanställning

Ambulansdistrikt syftar på vilket ambulansdistrikt den svarande resursen tillhör

Gråmarkerade fält är uppdrag som genomförs av en resurs från det ambulansdistrikt som kommunen tillhör

Kommun 2024-01 till 2024-06	Ambulansdistrikt	Ambulansdistrikt 1	Ambulansdistrikt 2	Ambulansdistrikt 3	Ambulansdistrikt 4	Total
MALMÖ		10 120	214	9	15	10 358
SVEDALA		471	53	1		525
VELLINGE		822	2	1		825
TRELLEBORG		1 372	114			1 486
LOMMA		24	493	47	1	565
KÄVLINGE		2	542	149	1	694
BURLÖV		220	450	6		676
LUND		140	2 631	84	18	2 873
HÖÖR		1	550		37	588
YSTAD		7	844		123	974
ESLÖV		3	1 044	46	4	1 097
SKURUP		58	375		11	444
STAFFANSTORP		84	498	6	2	590
HÖRBY			643		29	672
SJÖBO			495		129	624
HELSINGBORG		1	6	4 981	16	5 004
ÖRKELLJUNGA				354	78	432
ÄNGELHOLM				1 338	18	1 356
SVALÖV			77	294	17	388
LANDSKRONA		3	140	1 624	2	1 769
BÅSTAD				492	2	494
KLIPPAN			16	380	185	581
ÅSTORP				494	15	509
HÖGANÄS				788	5	793
BJUV			1	550	13	564
ÖSTRA GÖINGE					445	445
SIMRISHAMN			59		574	633
KRISTIANSTAD		9	60	1	2 672	2 742
BROMÖLLA					414	414
PERSTORP				33	211	244
TOMELILLA			153		336	489
HÄSSLEHOLM		3	43	3	1 882	1 931
OSBY					409	409
Total		13 340	9 503	11 681	7 664	42 188

Gränslös dirigering prio 2 – Antal uppdrag inom och utanför respektive ambulansdistrikt

I denna tabell så ingår bara uppdrag som tilldelats prioritet 2 av SOS Alarm

Kommun i detta fall syftar på den kommun som den hjälpsökande ringer ifrån

Uppdrag för hjälpsökande i andra län är frångagna denna sammanställning

Ambulansdistrikt syftar på vilket ambulansdistrikt den svarande resursen tillhör

Gråmarkerade fält är uppdrag som genomförs av en resurs från det ambulansdistrikt som kommunen tillhör

Kommun 2024-01 till 2024-06	Ambulansdistrikt	Ambulansdistrikt 1	Ambulansdistrikt 2	Ambulansdistrikt 3	Ambulansdistrikt 4	Total
MALMÖ		8 369	100	6	6	8 481
SVEDALA		444	36			480
VELLINGE		792	2		1	795
TRELLEBORG		1 371	94	1	1	1 467
LOMMA		18	498	17	1	534
KÄVLINGE		3	590	130	1	724
BURLÖV		68	468	2	1	539
LUND		132	2 694	46	13	2 885
HÖÖR			496		14	510
YSTAD		9	933		91	1 033
ESLÖV		1	1 028	23	3	1 055
SKURUP		11	372		7	390
STAFFANSTORP		38	527	3		568
HÖRBY			585		9	594
SJÖBO		1	457		82	540
HELSINGBORG		1	1	4 232	6	4 240
ÖRKELLJUNGA				305	50	355
ÄNGELHOLM		1	1	1 390	3	1 395
SVALÖV			35	333	7	375
LANDSKRONA		1	62	1 598		1 661
BÅSTAD				554		554
KLIPPAN			6	388	169	563
ÅSTORP				470	17	487
HÖGANÄS				781		781
BJUV				517	4	521
ÖSTRA GÖINGE					419	419
SIMRISHAMN			64		790	854
KRISTIANSTAD		3	18		2 469	2 490
BROMÖLLA					381	381
PERSTORP				11	255	266
TOMELILLA			88		382	470
HÄSSLEHOLM		2	13	2	1 834	1 851
OSBY					403	403
Total		11 265	9 168	10 809	7 419	38 661

Gränslös dirigering prio 3 – Antal uppdrag inom och utanför respektive ambulansdistrikt

I denna tabell så ingår bara uppdrag som tilldelats prioritet 3 av SOS Alarm

Kommun i detta fall syftar på den kommun som den hjälpsökande ringer ifrån

Uppdrag för hjälpsökande i andra län är fråntagna denna sammanställning

Ambulansdistrikt syftar på vilket ambulansdistrikt den svarande resursen tillhör

Gråmarkerade fält är uppdrag som genomförs av en resurs från det ambulansdistrikt som kommunen tillhör

Kommun 2024-01 till 2024-06	Ambulansdistrikt	Ambulansdistrikt 1	Ambulansdistrikt 2	Ambulansdistrikt 3	Ambulansdistrikt 4	Total
MALMÖ		1 196	130	36	31	1 393
SVEDALA		85	39	2	1	127
VELLINGE		68				68
TRELLEBORG		274	31	1		306
LOMMA			31	2		33
KÄVLINGE			42	12		54
BURLÖV		5	37			42
LUND		598	654	468	234	1 954
HÖÖR			41		1	42
YSTAD		26	290	1	147	464
ESLÖV			82			82
SKURUP		2	36			38
STAFFANSTORP		2	33			35
HÖRBY			40		1	41
SJÖBO			39		7	46
HELSINGBORG		4		754	3	761
ÖRKELLJUNGA				24	3	27
ÄNGELHOLM		2		296		298
SVALÖV				27		27
LANDSKRONA		1	8	315		324
BÅSTAD				37		37
KLIPPAN				24	7	31
ÅSTORP				28		28
HÖGANÄS				52		52
BJUV				16		16
ÖSTRA GÖINGE					29	29
SIMRISHAMN		1	12		70	83
KRISTIANSTAD		4	20	3	745	772
BROMÖLLA					33	33
PERSTORP					23	23
TOMELILLA			8		41	49
HÄSSLEHOLM			1	1	353	355
OSBY					33	33
Total		2 268	1 574	2 099	1 762	7 703

Uppdragstider prio 1 per kommun för kommundistrikt 1 och 2

Hela region Skåne	Antal uppdrag prio 1	Skapat-Tilldelad resurs	Tilldelad resurs-kvitterat	Kvitterat-framme hämtadress	framme hämtadress-lastat patient	lastat patient-framme lämnplats	framme lämnaadress-hemåt/klar	Skapat-klarrapporterat uppdrag
2024	42188	00:03:46	00:00:46	00:09:17	00:23:09	00:16:18	00:24:52	01:13:12

I denna tabell så ingår bara uppdrag som tilldelats prioritet 1 av SOS Alarm

Kommun i detta fall syfta på den kommun som den hjälpsökande ringer ifrån.

Uppdrag för hjälpsökande i andra län är fråntagna denna sammanställning

Tiderna i dessa tabeller är **mediantider**. Detta innebär att hälften av alla uppdrag var snabbare än värdet som anges och hälften tog längre tid.

Kommundistrikt 1 2024-01 till 2024-06	Antal uppdrag prio 1	Skapat-Tilldelad resurs	Tilldelad resurs-kvitterat	Kvitterat-framme hämtadress	framme hämtadress-lastat patient	lastat patient-framme lämnplats	framme lämnaadress-hemåt/klar	Skapat-klarrapporterat uppdrag
MALMÖ	10358	00:03:56	00:00:50	00:07:33	00:23:55	00:10:02	00:27:35	01:07:49
SVEDALA	525	00:04:00	00:01:04	00:11:41	00:23:08	00:21:18	00:26:37	01:23:47
TRELLEBORG	1486	00:03:45	00:00:59	00:09:51	00:22:43	00:18:45	00:25:49	01:14:30
VELLINGE	825	00:04:04	00:00:58	00:12:51	00:23:59	00:21:19	00:26:27	01:24:43
Total	13194	00:03:55	00:00:52	00:07:59	00:23:45	00:11:12	00:27:16	01:09:51

Kommundistrikt 2 2024-01 till 2024-06	Antal uppdrag prio 1	Skapat-Tilldelad resurs	Tilldelad resurs-kvitterat	Kvitterat-framme hämtadress	framme hämtadress-lastat patient	lastat patient-framme lämnplats	framme lämnaadress-hemåt/klar	Skapat-klarrapporterat uppdrag
BURLÖV	676	00:03:45	00:00:35	00:11:56	00:23:47	00:16:56	00:24:57	01:18:25
ESLÖV	1097	00:03:42	00:00:31	00:11:49	00:22:27	00:21:07	00:22:48	01:16:59
HÖRBY	672	00:03:37	00:00:39	00:09:04	00:22:53	00:28:38	00:23:21	01:19:14
HÖÖR	588	00:03:33	00:00:40	00:10:05	00:22:43	00:32:07	00:23:37	01:24:30
KÄVLINGE	694	00:03:32	00:00:40	00:12:25	00:21:34	00:18:50	00:24:16	01:15:03
LOMMA	565	00:03:22	00:00:37	00:12:51	00:22:25	00:16:20	00:24:56	01:16:50
LUND	2873	00:03:37	00:00:34	00:09:05	00:22:41	00:09:47	00:24:52	01:08:01
SJÖBO	624	00:03:27	00:00:52	00:14:08	00:22:48	00:26:21	00:22:28	01:21:54
SKURUP	444	00:03:27	00:00:42	00:13:06	00:22:10	00:21:51	00:24:03	01:22:14
STAFFANSTORP	590	00:03:39	00:00:34	00:11:57	00:22:08	00:15:51	00:24:34	01:13:57
YSTAD	974	00:03:31	00:00:54	00:06:34	00:19:44	00:07:41	00:23:29	01:05:03
Total	9797	00:03:34	00:00:39	00:10:31	00:22:17	00:17:34	00:24:04	01:13:54

Uppdragstider prio 1 per kommun för kommundistrikt 3 och 4

Hela region Skåne	Antal uppdrag prio 1	Skapat-Tilldelad resurs	Tilldelad resurs-kvitterat	Kvitterat-framme hämtadress	framme hämtadress-lastat patient	lastat patient-framme lämnplats	framme lämnaadress-hemåt/klar	Skapat-klarrapporterat uppdrag
2024	42188	00:03:46	00:00:46	00:09:17	00:23:09	00:16:18	00:24:52	01:13:12

I denna tabell så ingår bara uppdrag som tilldelats prioritet 1 av SOS Alarm

Kommun i detta fall syftar på den kommun som den hjälpsökande ringer ifrån

Uppdrag för hjälpsökande i andra län är fråntagna denna sammanställning

Tiderna i dessa tabeller är **mediantider**. Detta innebär att hälften av alla uppdrag var snabbare än värdet som anges och hälften tog längre tid.

Kommundistrikt 3 2024-01 till 2024-06	Antal uppdrag prio 1	Skapat-Tilldelad resurs	Tilldelad resurs-kvitterat	Kvitterat-framme hämtadress	framme hämtadress-lastat patient	lastat patient-framme lämnplats	framme lämnaadress-hemåt/klar	Skapat-klarrapporterat uppdrag
BJUV	564	00:04:30	00:00:43	00:14:01	00:24:25	00:21:15	00:23:11	01:23:38
BÅSTAD	494	00:03:52	00:00:48	00:15:38	00:24:25	00:33:01	00:23:25	01:31:13
HELSINGBORG	5004	00:03:56	00:00:44	00:08:01	00:23:24	00:08:47	00:25:04	01:04:59
HÖGANÄS	793	00:03:51	00:00:55	00:11:24	00:24:57	00:24:07	00:25:02	01:24:54
KLIPPAN	581	00:04:31	00:00:47	00:14:26	00:21:50	00:27:00	00:23:19	01:23:51
LANDSKRONA	1769	00:03:40	00:00:47	00:08:01	00:23:51	00:26:14	00:21:58	01:14:38
SVALÖV	388	00:03:55	00:00:47	00:16:20	00:22:29	00:31:21	00:24:15	01:30:58
ÅSTORP	509	00:04:15	00:00:44	00:11:10	00:24:12	00:19:03	00:23:22	01:18:40
ÄNGELHOLM	1356	00:03:26	00:00:52	00:08:47	00:23:22	00:20:23	00:24:43	01:15:39
ÖRKELLJUNGA	432	00:04:15	00:00:50	00:19:47	00:22:26	00:33:08	00:24:04	01:35:19
Total	11890	00:03:54	00:00:47	00:09:38	00:23:39	00:19:08	00:24:07	01:13:21

Kommundistrikt 4 2024-01 till 2024-06	Antal uppdrag prio 1	Skapat-Tilldelad resurs	Tilldelad resurs-kvitterat	Kvitterat-framme hämtadress	framme hämtadress-lastat patient	lastat patient-framme lämnplats	framme lämnaadress-hemåt/klar	Skapat-klarrapporterat uppdrag
BROMÖLLA	414	00:03:31	00:00:45	00:14:23	00:24:56	00:24:31	00:21:49	01:27:24
HÄSLEHOLM	1931	00:03:32	00:00:49	00:10:49	00:21:31	00:23:43	00:21:33	01:15:02
KRISTIANSTAD	2742	00:03:37	00:00:46	00:09:58	00:23:52	00:12:57	00:23:31	01:13:24
OSBY	409	00:03:30	00:01:00	00:14:59	00:22:22	00:40:30	00:26:29	01:36:00
PERSTORP	244	00:03:06	00:00:45	00:09:15	00:20:12	00:32:10	00:23:13	01:16:17
SIMRISHAMN	633	00:03:53	00:00:45	00:10:13	00:23:16	00:34:21	00:25:30	01:35:15
TOMELILLA	489	00:03:17	00:00:52	00:10:57	00:20:40	00:19:04	00:23:22	01:18:59
ÖSTRA GÖINGE	445	00:03:33	00:01:03	00:10:37	00:20:53	00:26:27	00:25:20	01:21:34
Total	7307	00:03:35	00:00:49	00:10:39	00:22:47	00:22:05	00:23:14	01:18:42

Mediantid larm till framme hämtadress per kommundistrikt och kommun

Kommun i dessa tabeller syftar på den kommun som den hjälpsökande ringer ifrån. Uppdrag för hjälpsökande från andra landsting är frångagna denna sammanställning

Skåne	Antal uppdrag	Median Tilldelat-framme hämtadress
2024	42188	00:09:54

Målet för hela Skåne att mediantiden mellan att en resurs tilldelas och är framme vid hämtadressen är mindre än 12 minuter. Motsvarande mål för varje enskild kommun är 18 minuter.

I denna tabell så ingår bara uppdrag som tilldelats prioritet 1 av SOS Alarm

Tiderna i dessa tabeller är **mediantider**. Detta innebär att hälften av alla uppdrag var snabbare än värdet som anges och hälften tog längre tid.

Kommundistrikt 1 2024-01 till 2024-06	Antal uppdrag	Median Tilldelat-framme hämtadress
MALMÖ	10 358	00:08:12
SVEDALA	525	00:12:22
TRELLEBORG	1 486	00:10:30
VELLINGE	825	00:13:36
Total	13 194	00:08:39

Kommundistrikt 2 2024-01 till 2024-06	Antal uppdrag	Median Tilldelat-framme hämtadress
BURLÖV	676	00:12:30
ESLÖV	1 097	00:12:11
HÖRBY	672	00:09:34
HÖÖR	588	00:10:23
KÄVLINGE	694	00:12:52
LOMMA	565	00:13:27
LUND	2 873	00:09:40
SJÖBO	624	00:14:31
SKURUP	444	00:13:18
STAFFANSTORP	590	00:12:25
YSTAD	974	00:07:35
Total	9 797	00:11:02

Kommundistrikt 3 2024-01 till 2024-06	Antal uppdrag	Median Tilldelat-framme hämtadress
BJUV	564	00:14:40
BÅSTAD	494	00:15:45
HELSINGBORG	5 004	00:08:35
HÖGANÄS	793	00:11:53
KLIPPAN	581	00:15:00
LANDSKRONA	1 769	00:08:48
SVALÖV	388	00:16:53
ÅSTORP	509	00:11:49
ÄNGELHOLM	1 356	00:09:28
ÖRKELJUNGA	432	00:20:05
Total	11 890	00:10:14

Kommundistrikt 4 2024-01 till 2024-06	Antal uppdrag	Median Tilldelat-framme hämtadress
BROMÖLLA	414	00:15:01
HÄSSLEHOLM	1 931	00:11:14
KRISTIANSTAD	2 742	00:10:39
OSBY	409	00:14:58
PERSTORP	244	00:10:35
SIMRISHAMN	633	00:10:33
TOMELILLA	489	00:11:38
ÖSTRA GÖINGE	445	00:11:17
Total	7 307	00:11:12

Hjärtstopp – IVPA – Ambulansassistans från räddningstjänst

Kommun i dessa tabeller syftar på den kommun som den hjälpsökande ringer ifrån.

Kommun 2024-01-01 -> 2024-07-16	Hjärtstopp	Hjärtstopp [% av vårdärenden P1]	IVPA	IVPA [% av vårdärenden P1]	Ambulansassistans	Ambulansassistans [% av vårdärenden P1]
BJUV	21	3,5%	0	0,0%	1	0,2%
BROMÖLLA	9	2,0%	2	0,4%	6	1,3%
BURLÖV	26	3,6%	1	0,1%	5	0,7%
BÅSTAD	12	2,2%	5	0,9%	4	0,7%
ESLÖV	26	2,2%	5	0,4%	15	1,3%
HELSINGBORG	69	1,3%	3	0,1%	40	0,8%
HÄSLEHOLM	35	1,7%	4	0,2%	16	0,8%
HÖGANÄS	13	1,5%	1	0,1%	14	1,7%
HÖRBY	6	0,8%	2	0,3%	12	1,7%
HÖÖR	16	2,6%	1	0,2%	7	1,2%
KLIPPAN	13	2,1%	7	1,1%	11	1,8%
KRISTIANSTAD	45	1,6%	5	0,2%	35	1,2%
KÄVLINGE	18	2,4%	3	0,4%	3	0,4%
LANDSKRONA	20	1,1%	3	0,2%	45	2,4%
LOMMA	24	4,1%	1	0,2%	3	0,5%
LUND	32	1,1%	3	0,1%	38	1,3%
MALMÖ	181	1,6%	13	0,1%	96	0,9%
OSBY	9	2,1%	2	0,5%	8	1,9%
PERSTORP	0	0,0%	4	1,5%	6	2,3%
SIMRISHAMN	17	2,5%	5	0,7%	9	1,3%
SJÖBO	21	3,2%	2	0,3%	12	1,8%
SKURUP	13	2,9%	0	0,0%	5	1,1%
STAFFANSTORP	20	3,3%	0	0,0%	4	0,7%
SVALÖV	10	2,4%	1	0,2%	9	2,2%
SVEDALA	13	2,4%	0	0,0%	7	1,3%
TOMELILLA	21	4,2%	0	0,0%	11	2,2%
TRELLEBORG	40	2,6%	10	0,6%	23	1,5%
VELLINGE	24	2,7%	2	0,2%	10	1,1%
YSTAD	10	1,0%	5	0,5%	19	1,9%
ÅSTORP	15	2,6%	2	0,4%	6	1,1%
ÄNGELHOLM	16	1,1%	3	0,2%	13	0,9%
ÖRKELLJUNGA	8	1,7%	7	1,5%	4	0,9%
ÖSTRA GÖINGE	10	2,2%	2	0,4%	2	0,4%
Total	813	1,8%	104	0,2%	499	1,1%

Tabellen listar antalet räddningsärenden för hjälpsökande i Skåne per kommun.

För att ett ärende ska räknas in här krävs att SOS Alarm under pågående ärende har fått bekräftelse på att minst en räddningsresurs har knutits till ärendet.

Hjärtstopp

Ärendet har indexnivå 1: "Sjukvårdslarm", indexnivå 2: "Första hjälpenlarm" och indexnivå 3: "Hjärtstopp"

IVPA

Ärendet har indexnivå 1: "Sjukvårdslarm" och indexnivå 2: "IVPA"

Ambulansassistans

Ärendet har indexnivå 1: "Ambulansassistans"

Vid procentberäkning så räknas antalet ärenden delat på alla vårdärenden med prioritet 1 med hjälpsökande i samma kommun