

# Ambulansuppföljning Region Skåne för 2023-01 till 2023-03 (Framtagen 2023-04)

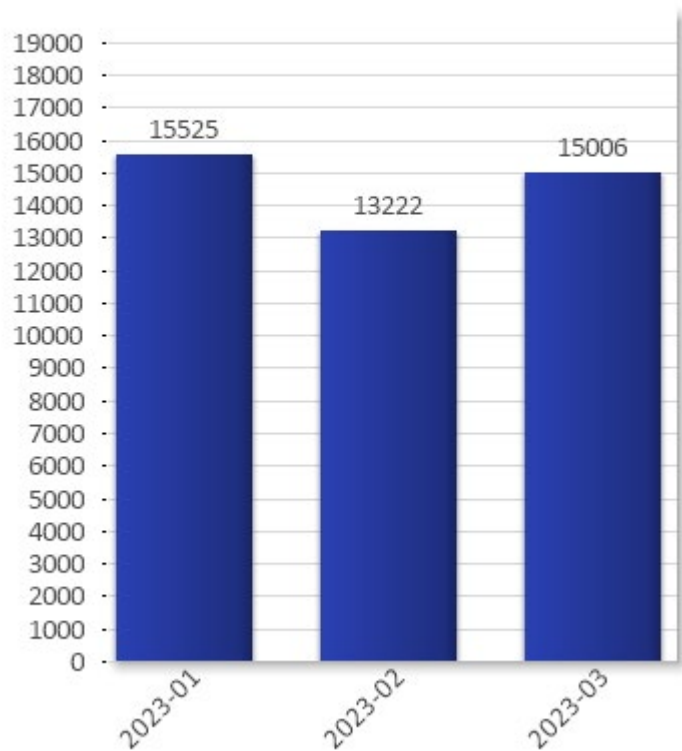
## Antal vårduppdrag

Med ett vårduppdrag menas ett vårdärenden där en vårdresurs, t ex en ambulans, använts och där den hjälpsökande varit i behov av vård under transporten.

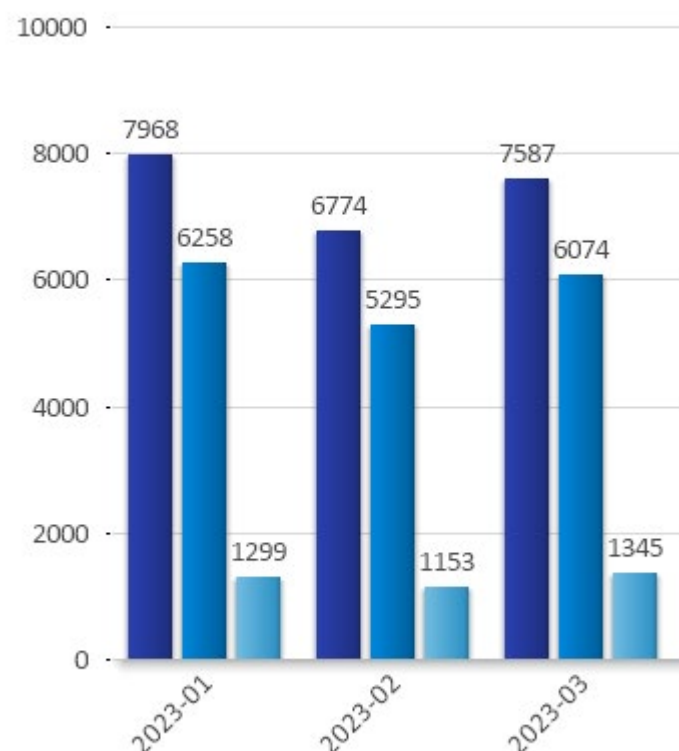
Det kan förekomma flera vårduppdrag på ett och samma 112-samtal eller anrop om det bedömdes finnas behov för flera vårdresurser

Även uppdrag som utförs av resurser från Region Skåne för hjälpsökande i andra landsting räknas in här

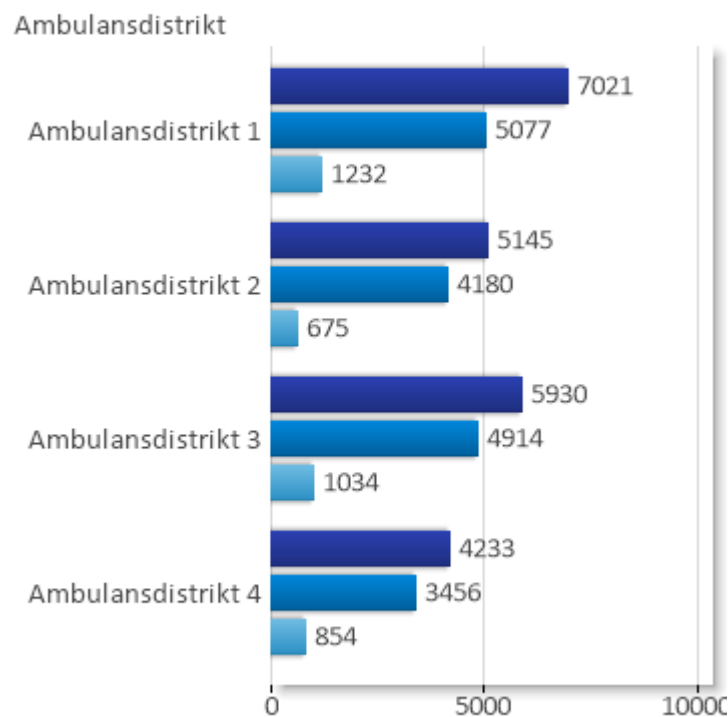
Antal uppdrag i Skåne län 2023-01 till 2023-03



Antal uppdrag per prio Skåne län 2023-01 till 2023-03



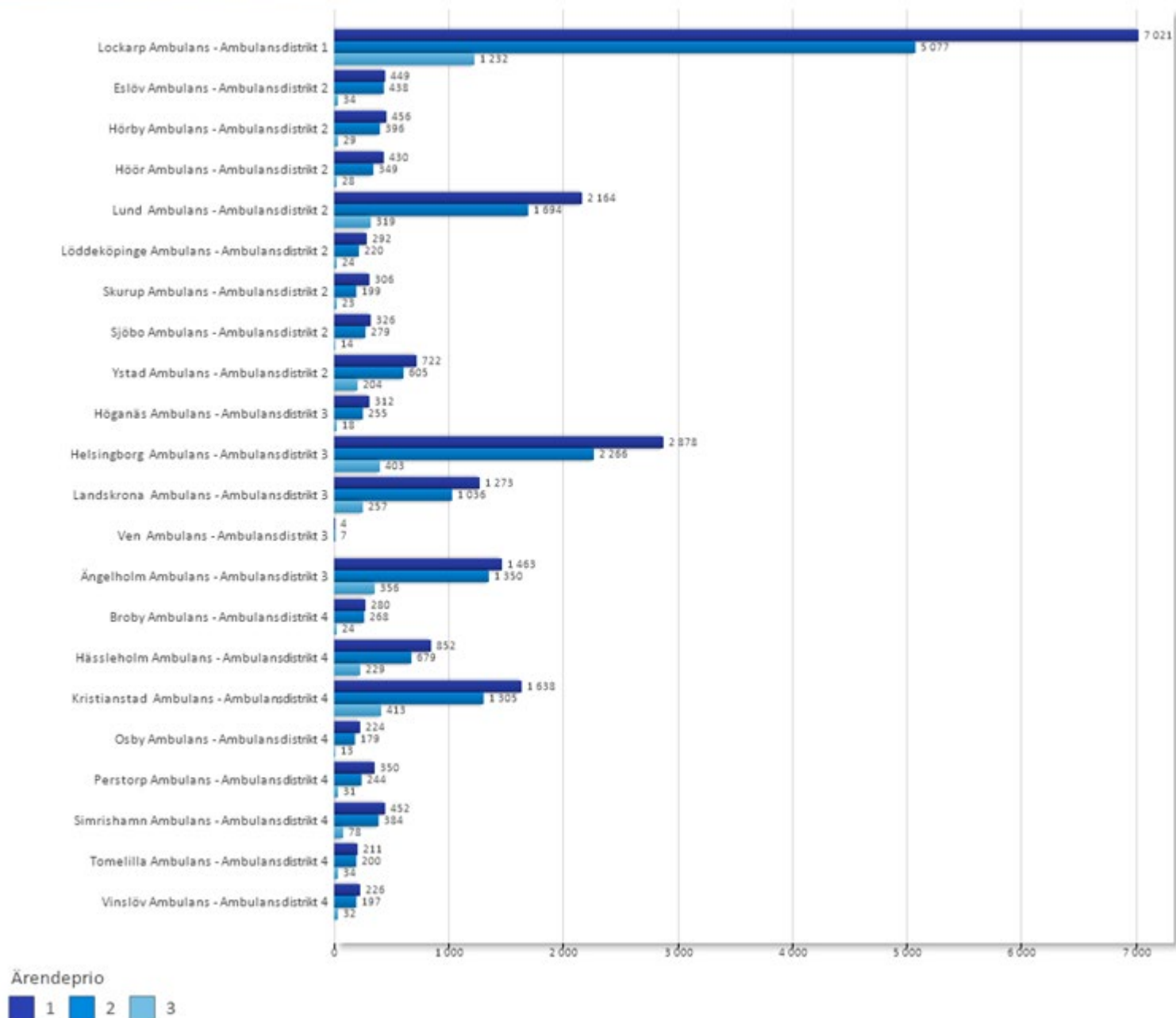
Antal uppdrag per ambulansdistrikt 2023-01 till 2023-03



## Antal uppdrag per station

I tabellerna och graferna nedan så syftar station på den hemmastation som den uttryckande resursen tillhör, oberoende varifrån den hjälpsökande ringer. Utomlansuppdrag, där resurser från Skåne assisterar hjälpsökande i andra landsting ingår i denna sammanställning.

Antal uppdrag per station 2023-01 till 2023-03



## Antal uppdrag per station

I tabellerna och graferna nedan så syftar station på den hemmastation som den uttryckande resursen tillhör, oberoende varifrån den hjälpsökande ringer. Utomlansuppdrag, där resurser från Skåne assisterar hjälpsökande i andra landsting ingår i denna sammanställning.

Ambulansdistrikt 2023-01 till 2023-03	Station	Ärendeprio	1	2	3	Total
Ambulansdistrikt 1	Lockarp Ambulans		7021	5077	1232	13330
	Total		7021	5077	1232	13330
Ambulansdistrikt 2	Eslöv Ambulans		449	438	34	921
	Hörby Ambulans		456	396	29	881
	Höör Ambulans		430	349	28	807
	Lund Ambulans		2164	1694	319	4177
	Löddeköpinge Ambulans		292	220	24	536
	Sjöbo Ambulans		326	279	14	619
	Skurup Ambulans		306	199	23	528
	Ystad Ambulans		722	605	204	1531
	Total		5145	4180	675	10000
Ambulansdistrikt 3	Helsingborg Ambulans		2878	2266	403	5547
	Höganäs Ambulans		312	255	18	585
	Landskrona Ambulans		1273	1036	257	2566
	Ven Ambulans		4	7	-	11
	Ängelholm Ambulans		1463	1350	356	3169
	Total		5930	4914	1034	11878
Ambulansdistrikt 4	Broby Ambulans		280	268	24	572
	Hässleholm Ambulans		852	679	229	1760
	Kristianstad Ambulans		1638	1305	413	3356
	Osby Ambulans		224	179	13	416
	Perstorp Ambulans		350	244	31	625
	Simrishamn Ambulans		452	384	78	914
	Tomelilla Ambulans		211	200	34	445
	Vinslöv Ambulans		226	197	32	455
	Total		4233	3456	854	8543
<b>Total</b>			22329	17627	3795	43751

Ambulansdistrikt jämfört mot: 2022-01 till 2022-03	Station	Ärendeprio	1	2	3	Total
Ambulansdistrikt 1	Lockarp Ambulans		1,3%	6,1%	-3,1%	2,6%
	Total		1,3%	6,1%	-3,1%	2,6%
Ambulansdistrikt 2	Eslöv Ambulans		-17,5%	-2,2%	-30,6%	-11,5%
	Hörby Ambulans		16,3%	33,8%	16,0%	23,6%
	Lund Ambulans		-7,2%	-4,4%	-7,5%	-6,1%
	Löddeköpinge Ambulans		-5,5%	-17,3%	-52,9%	-14,4%
	Sjöbo Ambulans		-6,1%	4,9%	-63,2%	-4,9%
	Skurup Ambulans		-21,1%	-36,0%	-48,9%	-29,0%
	Ystad Ambulans		-0,6%	5,6%	-13,9%	-0,3%
	Total		2,1%	6,3%	-14,6%	2,5%
	Ambulansdistrikt 3	Helsingborg Ambulans		16,8%	25,1%	7,2%
Höganäs Ambulans			-8,5%	-5,2%	-55,0%	-10,0%
Landskrona Ambulans			-1,6%	6,7%	-19,7%	-0,7%
Ven Ambulans			-81,0%	-50,0%	-100,0%	-74,4%
Ängelholm Ambulans			-12,5%	-1,0%	-25,5%	-9,8%
Total			2,4%	11,0%	-15,4%	3,8%
Ambulansdistrikt 4	Broby Ambulans		-18,6%	23,5%	20,0%	-1,5%
	Hässleholm Ambulans		-11,8%	-9,0%	-21,3%	-12,1%
	Kristianstad Ambulans		11,0%	19,5%	-7,4%	11,3%
	Osby Ambulans		-7,1%	0,6%	-38,1%	-5,5%
	Perstorp Ambulans		8,4%	8,9%	14,8%	8,9%
	Simrishamn Ambulans		16,5%	13,3%	-25,7%	9,9%
	Tomelilla Ambulans		-30,4%	-4,3%	-10,5%	-19,1%
	Vinslöv Ambulans		-19,6%	-6,6%	-73,1%	-25,5%
	Total		-2,1%	7,5%	-20,0%	-0,7%
<b>Total</b>			1,1%	7,7%	-12,8%	2,2%

## Väntetid

Väntetid beräknas på tiden från att **samtal besvaras av SOS Alarm** till att första resurs är framme vid händelsen. Tabellerna nedan listar hur många händelser som har en väntetid på under 20 minuter. Notera att Region Skånes tillgänglighetsmål på efterföljande slides använder en annan definition.

Endast ärenden med prioritet 1 förekommer i dessa tabeller.

Uppdrag för andra landsting än Region Skåne är frångagna denna sammanställning.

### Hela Skåne

Skåne	2023-01	2023-02	2023-03	
Antal uppdrag	7961	6758	7580	22299
väntetid inom 20 min	76,2%	77,5%	76,9%	76,8%

### Kommundistrikt

Uppdragen delas upp på från vilken kommun den hjälpsökande ringer ifrån. Den gränslösa dirigeringen i Skåne innebär att inte alla uppdrag i ett visst kommundistrikt nödvändigtvis utförs av resurser från samma distrikt. Därför kan antalet uppdrag för ambulanser tillhörande ett visst kommundistrikt skilja sig från antalet uppdrag utförda för hjälpsökande i samma distrikt

Kommundistrikt 1 2023-01 till 2023-03	Antal uppdrag	väntetid inom 20 min
MALMÖ	5 468	87,1%
SVEDALA	244	76,3%
TRELLEBORG	801	65,6%
VELLINGE	442	64,4%
Total	6 955	82,8%

Kommundistrikt 2 2023-01 till 2023-03	Antal uppdrag	väntetid inom 20 min
BURLÖV	355	71,4%
ESLÖV	542	66,2%
HÖRBY	291	69,1%
HÖÖR	313	69,7%
KÄVLINGE	389	72,9%
LOMMA	266	69,1%
LUND	1 633	79,3%
SJÖBO	349	61,2%
SKURUP	254	70,8%
STAFFANSTORP	330	74,5%
YSTAD	581	83,8%
Total	5 303	73,9%

Kommundistrikt 3 2023-01 till 2023-03	Antal uppdrag	väntetid inom 20 min
BJUV	346	58,3%
BÅSTAD	228	59,7%
HELSINGBORG	2 503	86,2%
HÖGANÄS	418	77,3%
KLIPPAN	339	61,6%
LANDSKRONA	901	83,2%
SVALÖV	202	48,6%
ÅSTORP	255	78,7%
ÄNGELHOLM	631	81,9%
ÖRKELLJUNGA	201	23,4%
Total	6 024	76,8%

Kommundistrikt 4 2023-01 till 2023-03	Antal uppdrag	väntetid inom 20 min
BROMÖLLA	234	64,7%
HÄSLEHOLM	984	71,9%
KRISTIANSTAD	1 526	75,2%
OSBY	207	50,3%
PERSTORP	162	61,8%
SIMRISHAMN	373	71,8%
TOMELILLA	261	64,8%
ÖSTRA GÖINGE	270	69,8%
Total	4 017	70,6%

## Region Skånes tillgänglighetsmål

Tillgänglighetsmål beräknas på tiden från att **ambulans tilldelas av SOS Alarm** till första resurs är framme vid händelsen. Målet är att 90% av uppdragen ska vara framme inom 20 minuter.

Endast ärenden med prioritet 1 förekommer i dessa tabeller.

Uppdrag för andra landsting än Region Skåne är fräntagna denna sammanställning.

### Hela Skåne

Skåne	2023-01	2023-02	2023-03	
Antal uppdrag	7961	6758	7580	22299
Tillgänglighetsmål inom 20	89,0%	89,5%	89,3%	89,2%

### Kommundistrikt

Uppdragen delas upp på från vilken kommun den hjälpsökande ringer ifrån. Den gränslösa dirigeringen i Skåne innebär att inte alla uppdrag i ett visst kommundistrikt nödvändigtvis utförs av resurser från samma distrikt. Därför kan antalet uppdrag för ambulanser tillhörande ett visst kommundistrikt skilja sig från antalet uppdrag utförda för hjälpsökande i samma distrikt

Kommundistrikt 1 2023-01 till 2023-03	Antal uppdrag	Tillgänglighet smål inom 20
MALMÖ	5 468	95,9%
SVEDALA	244	90,8%
TRELLEBORG	801	81,1%
VELLINGE	442	82,1%
Total	6 955	93,1%

Kommundistrikt 2 2023-01 till 2023-03	Antal uppdrag	Tillgänglighet smål inom 20
BURLÖV	355	89,9%
ESLÖV	542	82,1%
HÖRBY	291	82,0%
HÖÖR	313	83,8%
KÄVLINGE	389	87,6%
LOMMA	266	90,1%
LUND	1 633	92,2%
SJÖBO	349	78,2%
SKURUP	254	87,2%
STAFFANSTORP	330	93,6%
YSTAD	581	94,5%
Total	5 303	88,6%

Kommundistrikt 3 2023-01 till 2023-03	Antal uppdrag	Tillgänglighet smål inom 20
BJUV	346	80,9%
BÅSTAD	228	75,4%
HELSINGBORG	2 503	94,2%
HÖGANÄS	418	90,9%
KLIPPAN	339	81,0%
LANDSKRONA	901	91,2%
SVALÖV	202	68,9%
ÅSTORP	255	95,4%
ÄNGELHOLM	631	92,1%
ÖRKELLJUNGA	201	44,0%
Total	6 024	88,5%

Kommundistrikt 4 2023-01 till 2023-03	Antal uppdrag	Tillgänglighet smål inom 20
BROMÖLLA	234	86,6%
HÄSLEHOLM	984	87,2%
KRISTIANSTAD	1 526	86,9%
OSBY	207	60,2%
PERSTORP	162	74,3%
SIMRISHAMN	373	88,5%
TOMELILLA	261	80,6%
ÖSTRA GÖINGE	270	84,3%
Total	4 017	84,6%

## Antal med startintervall inom mål per station och ambulansdistrikt

Startintervall är tiden mellan att larmoperatören larmar ut att en vårdresurs och att vårdresursen påbörjar uppdraget

Endast uppdrag med prioritet 1 räknas in i dessa mål

Ett vårdärende kan prioriteras om under operatörens samtal med den hjälpsökande. Endast uppdrag som hade prioritet 1 från början räknas in dessa mål

Även uppdrag i andra landsting än Region Skåne ingår här

### Hela Skåne

Ambulansdistrikt 2023-01 till 2023-03	Totalt antal uppdrag	Andel ej omprio inom mål 90 sek	Andel ej omprio över mål 90 sek
Ambulansdistrikt 1	7 012	90,8%	9,2%
Ambulansdistrikt 2	5 137	96,5%	3,5%
Ambulansdistrikt 3	5 925	93,0%	7,0%
Ambulansdistrikt 4	4 225	95,3%	4,7%
Total	22 299	93,5%	6,4%

### Ambulansdistrikt

Ambulansdistrikt 1 2023-01 till 2023-03	Totalt antal uppdrag prio 1	Antal ej omprio	Antal ej omprio inom mål 90 sek	Antal ej omprio över mål 90 sek
Lockarp Ambulans	7 012	6 803	6 176	627
Total	7 012	6 803	6 176	627

Ambulansdistrikt 2 2023-01 till 2023-03	Totalt antal uppdrag prio 1	Antal ej omprio	Antal ej omprio inom mål 90 sek	Antal ej omprio över mål 90 sek
Eslöv Ambulans	448	440	437	3
Hörby Ambulans	455	438	431	7
Höör Ambulans	429	420	401	19
Lund Ambulans	2 160	2 084	2 022	62
Löddeköpinge Ambulans	292	277	266	11
Sjöbo Ambulans	325	312	294	18
Skurup Ambulans	306	301	288	13
Ystad Ambulans	722	706	664	42
Total	5 137	4 978	4 803	175

Ambulansdistrikt 3 2023-01 till 2023-03	Totalt antal uppdrag prio 1	Antal ej omprio	Antal ej omprio inom mål 90 sek	Antal ej omprio över mål 90 sek
Helsingborg Ambulans	2 877	2 788	2 600	188
Höganäs Ambulans	312	302	269	33
Landskrona Ambulans	1 273	1 227	1 150	77
Ven Ambulans	4	4	0	1
Ängelholm Ambulans	1 459	1 414	1 313	101
Total	5 925	5 735	5 332	400

Ambulansdistrikt 4 2023-01 till 2023-03	Totalt antal uppdrag prio 1	Antal ej omprio	Antal ej omprio inom mål 90 sek	Antal ej omprio över mål 90 sek
Broby Ambulans	279	270	213	57
Hässleholm Ambulans	850	822	804	18
Kristianstad Ambulans	1 635	1 587	1 539	48
Osby Ambulans	222	211	196	15
Perstorp Ambulans	350	338	303	35
Simrishamn Ambulans	452	434	425	9
Tomelilla Ambulans	211	207	204	3
Vinslöv Ambulans	226	217	211	6
Total	4 225	4 086	3 895	191

## Gränslös dirigering prio 1 – Antal uppdrag inom och utanför respektive ambulansdistrikt

I denna tabell så ingår bara uppdrag som tilldelats prioritet 1 av SOS Alarm

Kommun i detta fall syftar på den kommun som den hjälpsökande ringer ifrån

Uppdrag för hjälpsökande i andra län är frångagna denna sammanställning

Ambulansdistrikt syftar på vilket ambulansdistrikt den svarande resursen tillhör

Gråmarkerade fält är uppdrag som genomförs av en resurs från det ambulansdistrikt som kommunen tillhör

Kommun 2023-01 till 2023-03	Ambulansdistrikt	Ambulansdistrikt 1	Ambulansdistrikt 2	Ambulansdistrikt 3	Ambulansdistrikt 4	Total
SVEDALA		219	25			244
TRELLEBORG		727	74			801
VELLINGE		442				442
MALMÖ		5 362	88	8	10	5 468
KÄVLINGE		1	297	91		389
STAFFANSTORP		45	280	4	1	330
SKURUP		28	222		4	254
BURLÖV		96	253	6		355
SJÖBO		1	283		65	349
ESLÖV		3	509	25	5	542
LOMMA		16	228	20	2	266
HÖRBY			278	1	12	291
HÖÖR			288		25	313
LUND		61	1 528	42	2	1 633
YSTAD		5	512		64	581
BJUV				337	9	346
HÖGANÄS				418		418
LANDSKRONA		2	61	836	2	901
ÖRKELLJUNGA				157	44	201
KLIPPAN			7	206	126	339
HELSINGBORG		2	2	2 491	8	2 503
SVALÖV			41	151	10	202
BÅSTAD				228		228
ÄNGELHOLM				629	2	631
ÅSTORP				250	5	255
TOMELILLA			80		181	261
SIMRISHAMN			32		341	373
PERSTORP				20	142	162
BROMÖLLA					234	234
KRISTIANSTAD		2	29		1 495	1 526
ÖSTRA GÖINGE					270	270
HÄSSLEHOLM			20	5	959	984
OSBY					207	207
<b>Total</b>		<b>7 012</b>	<b>5 137</b>	<b>5 925</b>	<b>4 225</b>	<b>22 299</b>



## Gränslös dirigering prio 2 – Antal uppdrag inom och utanför respektive ambulansdistrikt

I denna tabell så ingår bara uppdrag som tilldelats prioritet 2 av SOS Alarm

Kommun i detta fall syftar på den kommun som den hjälpsökande ringer ifrån

Uppdrag för hjälpsökande i andra län är frångagna denna sammanställning

Ambulansdistrikt syftar på vilket ambulansdistrikt den svarande resursen tillhör

Gråmarkerade fält är uppdrag som genomförs av en resurs från det ambulansdistrikt som kommunen tillhör

Kommun 2023-01 till 2023-03	Ambulansdistrikt	Ambulansdistrikt 1	Ambulansdistrikt 2	Ambulansdistrikt 3	Ambulansdistrikt 4	Total
SVEDALA		232	15			247
TRELLEBORG		579	35			614
VELLINGE		363	1			364
MALMÖ		3 768	33	1	3	3 805
KÄVLINGE			237	70		307
STAFFANSTORP		16	238	2		256
SKURUP		6	177		3	186
BURLÖV		43	212	3	1	259
SJÖBO			234		40	274
ESLÖV			453	9	1	463
LOMMA		4	212	11		227
HÖRBY			278		1	279
HÖÖR		1	275		8	284
LUND		56	1 194	14	1	1 265
YSTAD		2	457		51	510
BJUV				218	1	219
HÖGANÄS				367		367
LANDSKRONA		1	25	751		777
ÖRKELLJUNGA				166	19	185
KLIPPAN			1	200	73	274
HELSINGBORG			1	1 934	3	1 938
SVALÖV			12	138	1	151
BÅSTAD				210	2	212
ÄNGELHOLM				623	1	624
ÅSTORP				193	3	196
TOMELILLA			50		185	235
SIMRISHAMN			35		295	330
PERSTORP				4	151	155
BROMÖLLA					186	186
KRISTIANSTAD		4	4		1 106	1 114
ÖSTRA GÖINGE					287	287
HÄSSLEHOLM			1		842	843
OSBY					192	192
<b>Total</b>		<b>5 075</b>	<b>4 180</b>	<b>4 914</b>	<b>3 456</b>	<b>17 625</b>



## Gränslös dirigering prio 3 – Antal uppdrag inom och utanför respektive ambulansdistrikt

I denna tabell så ingår bara uppdrag som tilldelats prioritet 3 av SOS Alarm

Kommun i detta fall syftar på den kommun som den hjälpsökande ringer ifrån

Uppdrag för hjälpsökande i andra län är fråntagna denna sammanställning

Ambulansdistrikt syftar på vilket ambulansdistrikt den svarande resursen tillhör

Gråmarkerade fält är uppdrag som genomförs av en resurs från det ambulansdistrikt som kommunen tillhör

Kommun 2023-01 till 2023-03	Ambulansdistrikt	Ambulansdistrikt 1	Ambulansdistrikt 2	Ambulansdistrikt 3	Ambulansdistrikt 4	Total
SVEDALA		40	9			49
TRELLEBORG		169	3		1	173
VELLINGE		38				38
MALMÖ		583	27	10	16	636
KÄVLINGE		1	13	6		20
STAFFANSTORP		4	17			21
SKURUP			20			20
BURLÖV		9	25	1		35
SJÖBO		2	13		6	21
ESLÖV			36			36
LOMMA		1	25			26
HÖRBY			12			12
HÖÖR			23			23
LUND		362	289	219	113	983
YSTAD		14	134		75	223
BJUV				16		16
HÖGANÄS				31		31
LANDSKRONA			1	124		125
ÖRKELLJUNGA				9		9
KLIPPAN				9	2	11
HELSINGBORG		3		418	3	424
SVALÖV			1	12		13
BÅSTAD				12		12
ÄNGELHOLM				145	1	146
ÅSTORP				14		14
TOMELILLA			1		16	17
SIMRISHAMN			6		29	35
PERSTORP					18	18
BROMÖLLA					16	16
KRISTIANSTAD		2	19	2	338	361
ÖSTRA GÖINGE					20	20
HÄSSLEHOLM			1	2	181	184
OSBY					17	17
Total		1 228	675	1 030	852	3 785

## Uppdragstider prio 1 per kommun för kommundistrikt 1 och 2

Hela region Skåne	Antal uppdrag prio 1	Skapat-Tilldelad resurs	Tilldelad resurs-kvitterat	Kvitterat-framme hämtadress	framme hämtadress-lastat patient	lastat patient-framme lämnplats	framme lämnaadress-hemåt/klar	Skapad-klarrapporterat uppdrag
2023	22299	00:03:50	00:00:46	00:09:22	00:23:21	00:16:06	00:25:13	01:14:21

I denna tabell så ingår bara uppdrag som tilldelats prioritet 1 av SOS Alarm

Kommun i detta fall syfta på den kommun som den hjälpsökande ringer ifrån.

Uppdrag för hjälpsökande i andra län är fråntagna denna sammanställning

Tiderna i dessa tabeller är **mediantider**. Detta innebär att hälften av alla uppdrag var snabbare än värdet som anges och hälften tog längre tid.

Kommundistrikt 1 2023-01 till 2023-03	Antal uppdrag prio 1	Skapat-Tilldelad resurs	Tilldelad resurs-kvitterat	Kvitterat-framme hämtadress	framme hämtadress-lastat patient	lastat patient-framme lämnplats	framme lämnaadress-hemåt/klar	Skapad-klarrapporterat uppdrag
MALMÖ	5468	00:03:55	00:00:45	00:07:38	00:23:50	00:09:57	00:27:41	01:07:51
SVEDALA	244	00:03:46	00:01:00	00:11:59	00:22:29	00:20:57	00:25:07	01:21:51
TRELLEBORG	801	00:03:47	00:01:02	00:11:45	00:22:50	00:19:54	00:26:22	01:18:24
VELLINGE	442	00:04:09	00:00:58	00:12:48	00:22:51	00:21:00	00:25:42	01:24:04
Total	6955	00:03:55	00:00:50	00:08:02	00:23:43	00:11:04	00:27:26	01:10:26

Kommundistrikt 2 2023-01 till 2023-03	Antal uppdrag prio 1	Skapat-Tilldelad resurs	Tilldelad resurs-kvitterat	Kvitterat-framme hämtadress	framme hämtadress-lastat patient	lastat patient-framme lämnplats	framme lämnaadress-hemåt/klar	Skapad-klarrapporterat uppdrag
BURLÖV	355	00:04:19	00:00:37	00:11:38	00:23:45	00:16:37	00:26:01	01:18:23
ESLÖV	542	00:03:51	00:00:29	00:12:32	00:23:20	00:21:15	00:23:49	01:18:25
HÖRBY	291	00:04:00	00:00:37	00:10:36	00:25:11	00:28:29	00:25:04	01:26:10
HÖÖR	313	00:04:18	00:00:40	00:10:26	00:24:05	00:32:07	00:26:10	01:32:55
KÄVLINGE	389	00:03:43	00:00:40	00:12:18	00:22:25	00:18:29	00:25:45	01:19:01
LOMMA	266	00:03:46	00:00:30	00:13:02	00:21:10	00:16:01	00:24:35	01:20:30
LUND	1633	00:03:52	00:00:33	00:09:00	00:22:49	00:09:39	00:26:36	01:09:44
SJÖBO	349	00:03:39	00:00:55	00:14:27	00:21:31	00:28:17	00:22:55	01:21:33
SKURUP	254	00:03:37	00:00:47	00:12:11	00:22:10	00:21:33	00:23:17	01:19:14
STAFFANSTORP	330	00:04:04	00:00:42	00:12:04	00:21:21	00:15:49	00:25:46	01:18:08
YSTAD	581	00:03:45	00:00:59	00:06:34	00:19:29	00:08:43	00:21:58	01:05:07
Total	5303	00:03:52	00:00:39	00:10:36	00:22:25	00:17:24	00:24:58	01:15:38

## Uppdragstider prio 1 per kommun för kommundistrikt 3 och 4

Hela region Skåne	Antal uppdrag prio 1	Skapat-Tilldelad resurs	Tilldelad resurs-kvitterat	Kvitterat-framme hämtadress	framme hämtadress-lastat patient	lastat patient-framme lämnplats	framme lämnaadress-hemåt/klar	Skapat-klarrapporterat uppdrag
2023	22299	00:03:50	00:00:46	00:09:22	00:23:21	00:16:06	00:25:13	01:14:21

I denna tabell så ingår bara uppdrag som tilldelats prioritet 1 av SOS Alarm

Kommun i detta fall syftar på den kommun som den hjälpsökande ringer ifrån

Uppdrag för hjälpsökande i andra län är fråntagna denna sammanställning

Tiderna i dessa tabeller är **mediantider**. Detta innebär att hälften av alla uppdrag var snabbare än värdet som anges och hälften tog längre tid.

Kommundistrikt 3 2023-01 till 2023-03	Antal uppdrag prio 1	Skapat-Tilldelad resurs	Tilldelad resurs-kvitterat	Kvitterat-framme hämtadress	framme hämtadress-lastat patient	lastat patient-framme lämnplats	framme lämnaadress-hemåt/klar	Skapat-klarrapporterat uppdrag
BJUV	346	00:03:43	00:00:51	00:14:30	00:23:13	00:20:34	00:23:33	01:20:42
BÅSTAD	228	00:03:42	00:00:49	00:14:39	00:26:20	00:33:06	00:25:07	01:36:21
HELSINGBORG	2503	00:03:47	00:00:45	00:08:09	00:24:44	00:08:54	00:25:12	01:07:24
HÖGANÄS	418	00:03:45	00:00:58	00:10:29	00:26:47	00:25:23	00:26:02	01:23:31
KLIPPAN	339	00:03:39	00:00:48	00:15:00	00:22:41	00:27:39	00:23:33	01:21:27
LANDSKRONA	901	00:03:48	00:00:46	00:08:03	00:22:26	00:27:30	00:22:30	01:13:26
SVALÖV	202	00:04:10	00:00:47	00:15:17	00:20:53	00:31:04	00:23:16	01:25:42
ÅSTORP	255	00:04:04	00:00:48	00:11:57	00:25:23	00:19:13	00:23:35	01:19:54
ÄNGELHOLM	631	00:03:50	00:00:51	00:08:01	00:25:59	00:20:15	00:23:32	01:16:14
ÖRKELLJUNGA	201	00:04:51	00:00:50	00:20:22	00:24:03	00:33:02	00:21:32	01:33:28
Total	6024	00:03:49	00:00:48	00:09:35	00:24:12	00:19:06	00:23:59	01:14:05

Kommundistrikt 4 2023-01 till 2023-03	Antal uppdrag prio 1	Skapat-Tilldelad resurs	Tilldelad resurs-kvitterat	Kvitterat-framme hämtadress	framme hämtadress-lastat patient	lastat patient-framme lämnplats	framme lämnaadress-hemåt/klar	Skapat-klarrapporterat uppdrag
BROMÖLLA	234	00:03:32	00:00:48	00:12:30	00:23:01	00:21:15	00:22:44	01:21:20
HÄSLEHOLM	984	00:03:54	00:00:48	00:11:15	00:22:36	00:24:21	00:22:37	01:20:20
KRISTIANSTAD	1526	00:03:33	00:00:46	00:09:18	00:24:29	00:11:48	00:23:25	01:13:34
OSBY	207	00:03:44	00:01:00	00:16:11	00:21:38	00:39:54	00:23:23	01:34:31
PERSTORP	162	00:03:59	00:00:52	00:08:15	00:21:57	00:31:33	00:24:29	01:22:58
SIMRISHAMN	373	00:03:35	00:00:41	00:10:54	00:22:00	00:34:43	00:25:23	01:34:42
TOMELILLA	261	00:03:53	00:00:50	00:11:33	00:20:01	00:18:56	00:27:15	01:22:03
ÖSTRA GÖINGE	270	00:03:36	00:01:01	00:12:18	00:22:42	00:28:12	00:24:35	01:25:51
Total	4017	00:03:41	00:00:48	00:10:49	00:23:02	00:21:23	00:23:43	01:20:10

## Mediantid larm till framme hämtadress per kommundistrikt och kommun

Kommun i dessa tabeller syftar på den kommun som den hjälpsökande ringer ifrån. Uppdrag för hjälpsökande från andra landsting är frångagna denna sammanställning

Skåne	Antal uppdrag	Median Tilldelat-framme hämtadress
2023	22299	00:09:58

Målet för hela Skåne att mediantiden mellan att en resurs tilldelas och är framme vid hämtadressen är mindre än 12 minuter. Motsvarande mål för varje enskild kommun är 18 minuter.

I denna tabell så ingår bara uppdrag som tilldelats prioritet 1 av SOS Alarm

Tiderna i dessa tabeller är **mediantider**. Detta innebär att hälften av alla uppdrag var snabbare än värdet som anges och hälften tog längre tid.

Kommundistrikt 1 2023-01 till 2023-03	Antal uppdrag	Median Tilldelat-framme hämtadress
MALMÖ	5 468	00:08:16
SVEDALA	244	00:12:20
TRELLEBORG	801	00:12:07
VELLINGE	442	00:13:31
<b>Total</b>	<b>6 955</b>	<b>00:08:44</b>

Kommundistrikt 2 2023-01 till 2023-03	Antal uppdrag	Median Tilldelat-framme hämtadress
BURLÖV	355	00:12:14
ESLÖV	542	00:12:53
HÖRBY	291	00:10:59
HÖÖR	313	00:11:04
KÄVLINGE	389	00:12:45
LOMMA	266	00:13:34
LUND	1 633	00:09:26
SJÖBO	349	00:14:51
SKURUP	254	00:12:25
STAFFANSTORP	330	00:12:33
YSTAD	581	00:07:39
<b>Total</b>	<b>5 303</b>	<b>00:11:02</b>

Kommundistrikt 3 2023-01 till 2023-03	Antal uppdrag	Median Tilldelat-framme hämtadress
BJUV	346	00:15:25
BÅSTAD	228	00:14:59
HELSINGBORG	2 503	00:08:38
HÖGANÄS	418	00:10:41
KLIPPAN	339	00:15:15
LANDSKRONA	901	00:08:45
SVALÖV	202	00:16:06
ÅSTORP	255	00:12:30
ÄNGELHOLM	631	00:08:49
ÖRKELJUNGA	201	00:21:03
<b>Total</b>	<b>6 024</b>	<b>00:10:11</b>

Kommundistrikt 4 2023-01 till 2023-03	Antal uppdrag	Median Tilldelat-framme hämtadress
BROMÖLLA	234	00:12:26
HÄSLEHOLM	984	00:12:04
KRISTIANSTAD	1 526	00:10:04
OSBY	207	00:16:53
PERSTORP	162	00:08:40
SIMRISHAMN	373	00:11:28
TOMELILLA	261	00:12:10
ÖSTRA GÖINGE	270	00:12:38
<b>Total</b>	<b>4 017</b>	<b>00:11:26</b>

## Hjärtstopp – IVPA – Ambulansassistans från räddningstjänst

Kommun i dessa tabeller syftar på den kommun som den hjälpsökande ringer ifrån.

Kommun 2023-01-01 -> 2023-04-03	Hjärtstopp	Hjärtstopp [% av vårdärenden P1]	IVPA	IVPA [% av vårdärenden P1]	Ambulansassistans	Ambulansassistans [% av vårdärenden P1]
BJUV	9	2,6%	1	0,3%	1	0,3%
BROMÖLLA	2	0,8%	2	0,8%	1	0,4%
BURLÖV	9	2,5%	1	0,3%	0	0,0%
BÅSTAD	14	5,8%	2	0,8%	1	0,4%
ESLÖV	9	1,6%	0	0,0%	10	1,8%
HELSINGBORG	33	1,3%	2	0,1%	21	0,8%
HÄSLEHOLM	20	2,0%	4	0,4%	6	0,6%
HÖGANÄS	9	2,1%	3	0,7%	5	1,2%
HÖRBY	7	2,4%	1	0,3%	2	0,7%
HÖÖR	4	1,3%	0	0,0%	5	1,6%
KLIPPAN	15	4,4%	0	0,0%	2	0,6%
KRISTIANSTAD	22	1,4%	2	0,1%	8	0,5%
KÄVLINGE	7	1,7%	4	1,0%	0	0,0%
LANDSKRONA	7	0,8%	1	0,1%	16	1,7%
LOMMA	9	3,3%	1	0,4%	1	0,4%
LUND	21	1,3%	2	0,1%	9	0,5%
MALMÖ	72	1,3%	3	0,1%	36	0,6%
OSBY	2	0,9%	1	0,5%	1	0,5%
PERSTORP	0	0,0%	0	0,0%	4	2,4%
SIMRISHAMN	13	3,4%	0	0,0%	2	0,5%
SJÖBO	9	2,5%	3	0,8%	5	1,4%
SKURUP	8	3,1%	1	0,4%	1	0,4%
STAFFANSTORP	5	1,5%	1	0,3%	1	0,3%
SVALÖV	5	2,4%	2	1,0%	0	0,0%
SVEDALA	8	3,2%	1	0,4%	2	0,8%
TOMELILLA	6	2,3%	0	0,0%	1	0,4%
TRELLEBORG	29	3,5%	1	0,1%	6	0,7%
VELLINGE	12	2,6%	3	0,7%	3	0,7%
YSTAD	7	1,2%	0	0,0%	4	0,7%
ÅSTORP	7	2,7%	3	1,2%	4	1,5%
ÄNGELHOLM	2	0,3%	0	0,0%	12	1,9%
ÖRKELLJUNGA	6	2,9%	0	0,0%	1	0,5%
ÖSTRA GÖINGE	0	0,0%	1	0,4%	1	0,4%
<b>Total</b>	<b>388</b>	<b>1,7%</b>	<b>46</b>	<b>0,2%</b>	<b>172</b>	<b>0,8%</b>

### Tabellen listar antalet räddningsärenden för hjälpsökande i Skåne per kommun.

För att ett ärende ska räknas in här krävs att SOS Alarm under pågående ärende har fått bekräftelse på att minst en räddningsresurs har knutits till ärendet.

### Hjärtstopp

Ärendet har indexnivå 1: "Sjukvårdslarm", indexnivå 2: "Första hjälpenlarm" och indexnivå 3: "Hjärtstopp"

### IVPA

Ärendet har indexnivå 1: "Sjukvårdslarm" och indexnivå 2: "IVPA"

### Ambulansassistans

Ärendet har indexnivå 1: "Ambulansassistans"

Vid procentberäkning så räknas antalet ärenden delat på alla vårdärenden med prioritet 1 med hjälpsökande i samma kommun