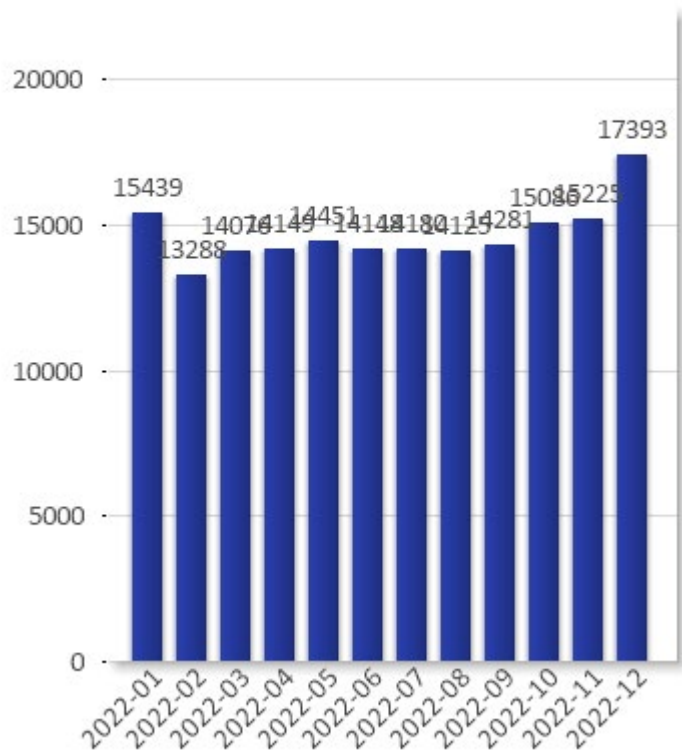


Ambulansuppföljning Region Skåne för 2022-01 till 2022-12 (Framtagen 2023-01)

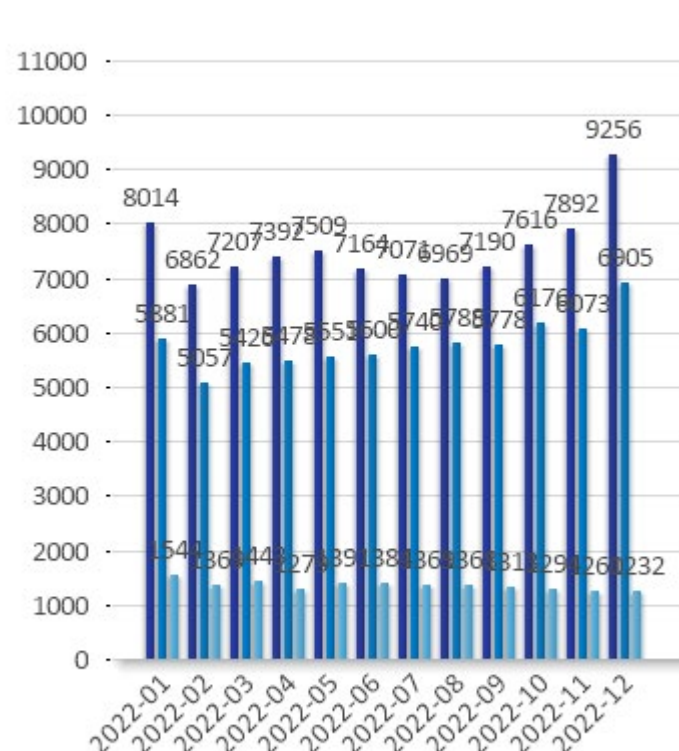
Antal vårduppdrag

Med ett vårduppdrag menas ett vårdärenden där en vårdresurs, t ex en ambulans, använts och där den hjälpsökande varit i behov av vård under transporten. Det kan förekomma flera vårduppdrag på ett och samma 112-samtal eller anrop om det bedömdes finnas behov för flera vårdresurser Även uppdrag som utförs av resurser från Region Skåne för hjälpsökande i andra landsting räknas in här

Antal uppdrag i Skåne län 2022-01 till 2022-12

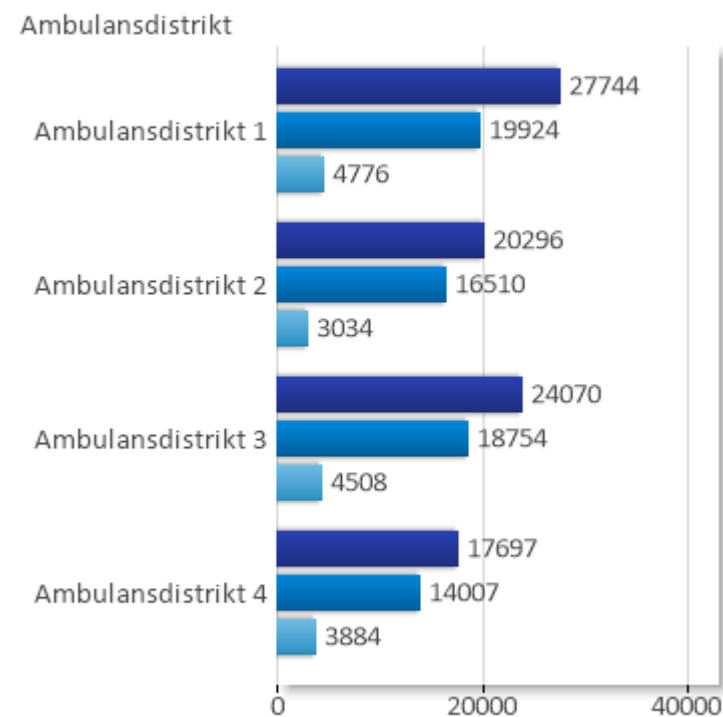


Antal uppdrag per prio Skåne län 2022-01 till 2022-12



1 2 3

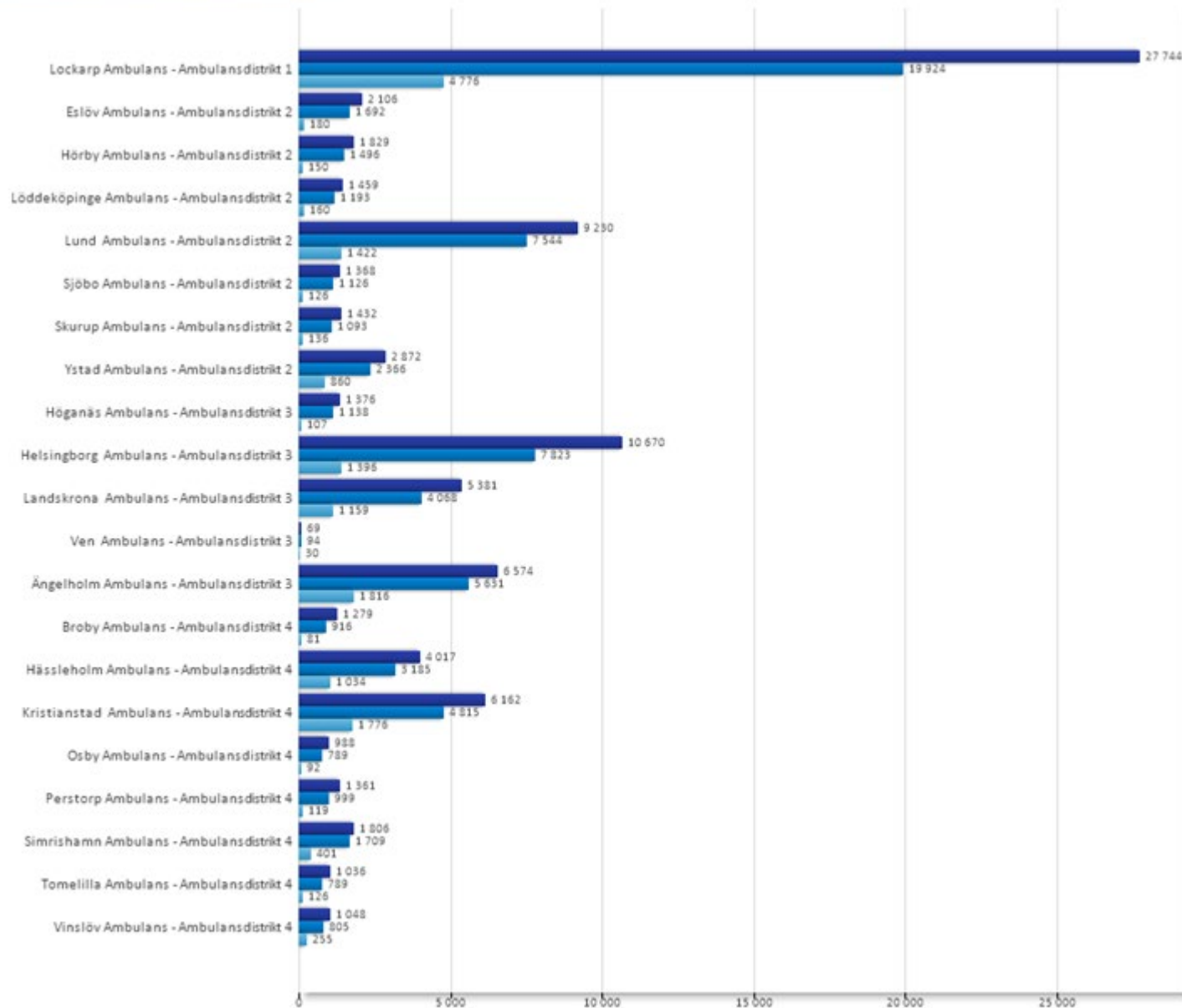
Antal uppdrag per ambulansdistrikt 2022-01 till 2022-12



Antal uppdrag per station

I tabellerna och graferna nedan så syftar station på den hemmastation som den uttryckande resursen tillhör, oberoende varifrån den hjälpsökande ringer. Utomlansuppdrag, där resurser från Skåne assisterar hjälpsökande i andra landsting ingår i denna sammanställning.

Antal uppdrag per station 2022-01 till 2022-12



Ärendeprio



Antal uppdrag per station

I tabellerna och graferna nedan så syftar station på den hemmastation som den uttryckande resursen tillhör, oberoende varifrån den hjälpsökande ringer. Utomlansuppdrag, där resurser från Skåne assisterar hjälpsökande i andra landsting ingår i denna sammanställning.

Ambulansdistrikt 2022-01 till 2022-12	Station	Ärendeprio	1	2	3	Total
Ambulansdistrikt 1	Lockarp Ambulans		27744	19924	4776	52444
	Total		27744	19924	4776	52444
Ambulansdistrikt 2	Eslöv Ambulans		2106	1692	180	3978
	Hörby Ambulans		1829	1496	150	3475
	Lund Ambulans		9230	7544	1422	18196
	Löddeköpinge Ambulans		1459	1193	160	2812
	Sjöbo Ambulans		1368	1126	126	2620
	Skurup Ambulans		1432	1093	136	2661
	Ystad Ambulans		2872	2366	860	6098
	Total		20296	16510	3034	39840
Ambulansdistrikt 3	Helsingborg Ambulans		10670	7823	1396	19889
	Höganäs Ambulans		1376	1138	107	2621
	Landskrona Ambulans		5381	4068	1159	10608
	Ven Ambulans		69	94	30	193
	Ängelholm Ambulans		6574	5631	1816	14021
	Total		24070	18754	4508	47332
Ambulansdistrikt 4	Broby Ambulans		1279	916	81	2276
	Hässleholm Ambulans		4017	3185	1034	8236
	Kristianstad Ambulans		6162	4815	1776	12753
	Osby Ambulans		988	789	92	1869
	Perstorp Ambulans		1361	999	119	2479
	Simrishamn Ambulans		1806	1709	401	3916
	Tomelilla Ambulans		1036	789	126	1951
	Vinslöv Ambulans		1048	805	255	2108
	Total		17697	14007	3884	35588
Total			89807	69195	16202	175204

Ambulansdistrikt jämfört mot: 2021-01 till 2021-12	Station	Ärendeprio	1	2	3	Total
Ambulansdistrikt 1	Lockarp Ambulans		-0,5%	-9,1%	-3,9%	-4,2%
	Total		-0,5%	-9,1%	-3,9%	-4,2%
Ambulansdistrikt 2	Eslöv Ambulans		-4,8%	-8,5%	-0,6%	-6,2%
	Hörby Ambulans		-5,3%	-0,7%	-4,5%	-3,3%
	Lund Ambulans		8,5%	7,6%	-3,1%	7,2%
	Löddeköpinge Ambulans		17,4%	13,7%	13,5%	15,6%
	Sjöbo Ambulans		-1,9%	-5,5%	13,5%	-2,9%
	Skurup Ambulans		92,0%	72,4%	46,2%	80,7%
	Ystad Ambulans		3,1%	1,1%	22,2%	4,6%
	Total		7,9%	6,0%	6,3%	7,0%
Ambulansdistrikt 3	Helsingborg Ambulans		8,3%	-5,1%	4,9%	2,4%
	Höganäs Ambulans		-4,8%	-8,2%	-17,1%	-6,9%
	Landskrona Ambulans		4,8%	-4,6%	-13,8%	-1,3%
	Svalöv Ambulans		-100,0%	-100,0%	-100,0%	-100,0%
	Ven Ambulans		-4,2%	-8,7%	150,0%	3,2%
	Ängelholm Ambulans		7,0%	6,3%	17,0%	7,9%
Total		5,4%	-3,1%	2,5%	1,6%	
Ambulansdistrikt 4	Broby Ambulans		4,7%	-3,4%	1,2%	1,2%
	Hässleholm Ambulans		6,3%	3,8%	5,8%	5,3%
	Kristianstad Ambulans		-4,3%	-6,8%	2,6%	-4,4%
	Osby Ambulans		-4,9%	7,3%	37,3%	1,5%
	Perstorp Ambulans		1,3%	-	21,4%	1,6%
	Simrishamn Ambulans		21,2%	14,4%	26,9%	18,7%
	Tomelilla Ambulans		2,4%	3,5%	-1,6%	2,6%
	Vinslöv Ambulans		247,0%	245,5%	286,4%	250,7%
	Total		6,4%	4,5%	12,2%	6,3%
Total			4,2%	-1,5%	3,3%	1,8%

Väntetid

Väntetid beräknas på tiden från att **samtal besvaras av SOS Alarm** till att första resurs är framme vid händelsen. Tabellerna nedan listar hur många händelser som har en väntetid på under 20 minuter. Notera att Region Skånes tillgänglighetsmål på efterföljande slides använder en annan definition.

Endast ärenden med prioritet 1 förekommer i dessa tabeller.

Uppdrag för andra landsting än Region Skåne är fräntagna denna sammanställning.

Hela Skåne

Skåne	2022-01	2022-02	2022-03	2022-04	2022-05	2022-06	2022-07	2022-08	2022-09	2022-10	2022-11	2022-12	
Antal uppdrag	8008	6851	7191	7379	7498	7156	7060	6966	7175	7599	7887	9236	90006
väntetid inom 20 min	75,1%	75,4%	76,9%	76,4%	76,4%	75,1%	74,7%	76,4%	76,7%	76,9%	76,4%	72,5%	75,7%

Kommundistrikt

Uppdragen delas upp på från vilken kommun den hjälpsökande ringer ifrån. Den gränslösa dirigeringen i Skåne innebär att inte alla uppdrag i ett visst kommundistrikt nödvändigtvis utförs av resurser från samma distrikt. Därför kan antalet uppdrag för ambulanser tillhörande ett visst kommundistrikt skilja sig från antalet uppdrag utförda för hjälpsökande i samma distrikt

Kommundistrikt 1 2022-01 till 2022-12	Antal uppdrag	väntetid inom 20 min
MALMÖ	21 912	86,7%
SVEDALA	994	76,6%
TRELLEBORG	3 256	61,7%
VELLINGE	1 955	58,9%
Total	28 117	81,4%

Kommundistrikt 2 2022-01 till 2022-12	Antal uppdrag	väntetid inom 20 min
BURLÖV	1 383	75,2%
ESLÖV	2 273	66,8%
HÖRBY	1 247	64,8%
HÖÖR	1 223	59,9%
KÄVLINGE	1 520	72,8%
LOMMA	1 136	72,8%
LUND	6 111	80,5%
SJÖBO	1 342	61,5%
SKURUP	1 084	65,0%
STAFFANSTORP	1 344	74,8%
YSTAD	2 286	82,7%
Total	20 949	73,4%

Kommundistrikt 3 2022-01 till 2022-12	Antal uppdrag	väntetid inom 20 min
BJUV	1 106	60,6%
BÅSTAD	984	47,3%
HELSINGBORG	10 129	83,5%
HÖGANÄS	1 604	71,6%
KLIPPAN	1 286	52,8%
LANDSKRONA	3 566	82,2%
SVALÖV	911	52,0%
ÅSTORP	1 082	76,9%
ÄNGELHOLM	2 902	80,5%
ÖRKELLJUNGA	768	29,1%
Total	24 338	74,7%

Kommundistrikt 4 2022-01 till 2022-12	Antal uppdrag	väntetid inom 20 min
BROMÖLLA	900	66,3%
HÄSLEHOLM	4 378	72,6%
KRISTIANSTAD	5 896	74,8%
OSBY	945	52,9%
PERSTORP	701	60,4%
SIMRISHAMN	1 492	66,9%
TOMELILLA	1 134	71,9%
ÖSTRA GÖINGE	1 156	69,8%
Total	16 602	70,6%

Region Skånes tillgänglighetsmål

Tillgänglighetsmål beräknas på tiden från att ambulans tilldelas av SOS Alarm till första resurs är framme vid händelsen. Målet är att 90% av uppdragen ska vara framme inom 20 minuter.

Endast ärenden med prioritet 1 förekommer i dessa tabeller.

Uppdrag för andra landsting än Region Skåne är frantagna denna sammanställning.

Hela Skåne

Skåne	2022-01	2022-02	2022-03	2022-04	2022-05	2022-06	2022-07	2022-08	2022-09	2022-10	2022-11	2022-12	
Antal uppdrag	8008	6851	7191	7379	7498	7156	7060	6966	7175	7599	7887	9236	90006
Tillgänglighetsmål inom 20	88,5%	88,7%	89,5%	89,6%	89,5%	89,1%	87,0%	89,0%	89,2%	89,1%	88,9%	86,7%	88,7%

Kommundistrikt

Uppdragen delas upp på från vilken kommun den hjälpsökande ringer ifrån. Den gränslösa dirigeringen i Skåne innebär att inte alla uppdrag i ett visst kommundistrikt nödvändigtvis utförs av resurser från samma distrikt. Därför kan antalet uppdrag för ambulanser tillhörande ett visst kommundistrikt skilja sig från antalet uppdrag utförda för hjälpsökande i samma distrikt

Kommundistrikt 1 2022-01 till 2022-12	Antal uppdrag	Tillgänglighet smål inom 20	Kommundistrikt 2 2022-01 till 2022-12	Antal uppdrag	Tillgänglighet smål inom 20	Kommundistrikt 3 2022-01 till 2022-12	Antal uppdrag	Tillgänglighet smål inom 20	Kommundistrikt 4 2022-01 till 2022-12	Antal uppdrag	Tillgänglighet smål inom 20
MALMÖ	21 912	95,5%	BURLÖV	1 383	93,1%	BJUV	1 106	84,9%	BROMÖLLA	900	84,6%
SVEDALA	994	92,6%	ESLÖV	2 273	83,8%	BÅSTAD	984	65,4%	HÄSLEHOLM	4 378	86,1%
TRELLEBORG	3 256	77,3%	HÖRBY	1 247	77,8%	HELSINGBORG	10 129	93,9%	KRISTIANSTAD	5 896	87,4%
VELLINGE	1 955	80,8%	HÖÖR	1 223	78,5%	HÖGANÄS	1 604	87,4%	OSBY	945	67,1%
Total	28 117	92,2%	KÄVLINGE	1 520	91,5%	KLIPPAN	1 286	74,4%	PERSTORP	701	70,7%
			LOMMA	1 136	92,6%	LANDSKRONA	3 566	92,1%	SIMRISHAMN	1 492	83,5%
			LUND	6 111	93,0%	SVALÖV	911	71,8%	TOMELILLA	1 134	84,5%
			SJÖBO	1 342	79,1%	ÅSTORP	1 082	94,1%	ÖSTRA GÖINGE	1 156	83,2%
			SKURUP	1 084	83,8%	ÄNGELHOLM	2 902	91,0%	Total	16 602	84,2%
			STAFFANSTORP	1 344	93,3%	ÖRKELLJUNGA	768	48,5%			
			YSTAD	2 286	91,8%	Total	24 338	87,9%			
			Total	20 949	88,6%						

Antal med startintervall inom mål per station och ambulansdistrikt

Startintervall är tiden mellan att larmoperatören larmar ut att en vårdresurs och att vårdresursen påbörjar uppdraget

Endast uppdrag med prioritet 1 räknas in i dessa mål

Ett vårdärende kan prioriteras om under operatörens samtal med den hjälpsökande. Endast uppdrag som hade prioritet 1 från början räknas in i dessa mål

Även uppdrag i andra landsting än Region Skåne ingår här

Hela Skåne

Ambulansdistrikt 2022-01 till 2022-12	Totalt antal uppdrag	Andel ej omprio inom mål 90 sek	Andel ej omprio över mål 90 sek
Ambulansdistrikt 1	27 690	91,9%	8,1%
Ambulansdistrikt 2	20 282	96,2%	3,8%
Ambulansdistrikt 3	24 037	94,0%	5,9%
Ambulansdistrikt 4	17 662	97,0%	3,0%
Total	89 671	94,4%	5,5%

Ambulansdistrikt

Ambulansdistrikt 1 2022-01 till 2022-12	Totalt antal uppdrag prio 1	Antal ej omprio	Antal ej omprio inom mål 90 sek	Antal ej omprio över mål 90 sek
Lockarp Ambulans	27 690	27 043	24 855	2 188
Total	27 690	27 043	24 855	2 188

Ambulansdistrikt 2 2022-01 till 2022-12	Totalt antal uppdrag prio 1	Antal ej omprio	Antal ej omprio inom mål 90 sek	Antal ej omprio över mål 90 sek
Eslöv Ambulans	2 106	2 044	1 997	47
Hörby Ambulans	1 829	1 780	1 743	37
Lund Ambulans	9 223	8 930	8 613	317
Löddeköpinge Ambulans	1 459	1 411	1 382	29
Sjöbo Ambulans	1 368	1 328	1 239	89
Skurup Ambulans	1 430	1 396	1 348	48
Ystad Ambulans	2 867	2 802	2 624	178
Total	20 282	19 691	18 946	745

Ambulansdistrikt 3 2022-01 till 2022-12	Totalt antal uppdrag prio 1	Antal ej omprio	Antal ej omprio inom mål 90 sek	Antal ej omprio över mål 90 sek
Helsingborg Ambulans	10 662	10 359	9 767	591
Höganäs Ambulans	1 375	1 335	1 219	116
Landskrona Ambulans	5 373	5 217	4 986	231
Ven Ambulans	69	68	33	10
Ängelholm Ambulans	6 558	6 343	5 921	422
Total	24 037	23 322	21 926	1 370

Ambulansdistrikt 4 2022-01 till 2022-12	Totalt antal uppdrag prio 1	Antal ej omprio	Antal ej omprio inom mål 90 sek	Antal ej omprio över mål 90 sek
Broby Ambulans	1 278	1 246	1 169	76
Hässleholm Ambulans	4 016	3 898	3 798	99
Kristianstad Ambulans	6 143	5 943	5 806	137
Osby Ambulans	976	952	906	46
Perstorp Ambulans	1 361	1 318	1 237	81
Simrishamn Ambulans	1 805	1 734	1 710	24
Tomelilla Ambulans	1 035	1 013	984	29
Vinslöv Ambulans	1 048	1 021	998	23
Total	17 662	17 125	16 608	515

Gränslös dirigering prio 1 – Antal uppdrag inom och utanför respektive ambulansdistrikt

I denna tabell så ingår bara uppdrag som tilldelats prioritet 1 av SOS Alarm

Kommun i detta fall syftar på den kommun som den hjälpsökande ringer ifrån

Uppdrag för hjälpsökande i andra län är frångagna denna sammanställning

Ambulansdistrikt syftar på vilket ambulansdistrikt den svarande resursen tillhör

Gråmarkerade fält är uppdrag som genomförs av en resurs från det ambulansdistrikt som kommunen tillhör

Kommun 2022-01 till 2022-12	Ambulansdistrikt	Ambulansdistrikt 1	Ambulansdistrikt 2	Ambulansdistrikt 3	Ambulansdistrikt 4	Total
MALMÖ		21 011	833	40	24	21 908
VELLINGE		1 925	30			1 955
SVEDALA		836	156	1	1	994
TRELLEBORG		2 918	333		5	3 256
YSTAD		17	1 959		310	2 286
KÄVLINGE		13	1 097	405		1 515
STAFFANSTORP		192	1 124	21	4	1 341
HÖÖR			897	7	164	1 068
LOMMA		48	996	91		1 135
HÖRBY		1	1 123	3	53	1 180
ESLÖV		9	2 046	132	36	2 223
LUND		248	5 580	219	48	6 095
SKURUP		108	941		35	1 084
SJÖBO		1	1 067		274	1 342
BURLÖV		343	1 014	18	3	1 378
SVALÖV			151	721	37	909
HELSINGBORG		9	25	10 047	46	10 127
LANDSKRONA		1	304	3 257	3	3 565
BJUV		1	5	1 083	17	1 106
BÅSTAD				980	4	984
ÖRKELLJUNGA				602	166	768
KLIPPAN			23	816	439	1 278
HÖGANÄS				1 601	3	1 604
ÄNGELHOLM			1	2 869	32	2 902
ÅSTORP				1 031	49	1 080
OSBY					945	945
HÄSSLEHOLM			20	13	4 333	4 366
BROMÖLLA		1			899	900
KRISTIANSTAD		8	80	2	5 804	5 894
PERSTORP				78	623	701
SIMRISHAMN			140		1 352	1 492
TOMELILLA			337		797	1 134
ÖSTRA GÖINGE					1 156	1 156
Total		27 690	20 282	24 037	17 662	89 671

Gränslös dirigering prio 2 – Antal uppdrag inom och utanför respektive ambulansdistrikt

I denna tabell så ingår bara uppdrag som tilldelats prioritet 2 av SOS Alarm

Kommun i detta fall syftar på den kommun som den hjälpsökande ringer ifrån

Uppdrag för hjälpsökande i andra län är frångagna denna sammanställning

Ambulansdistrikt syftar på vilket ambulansdistrikt den svarande resursen tillhör

Gråmarkerade fält är uppdrag som genomförs av en resurs från det ambulansdistrikt som kommunen tillhör

Kommun 2022-01 till 2022-12	Ambulansdistrikt	Ambulansdistrikt 1	Ambulansdistrikt 2	Ambulansdistrikt 3	Ambulansdistrikt 4	Total
MALMÖ		14 955	423	20	8	15 406
VELLINGE		1 523	7			1 530
SVEDALA		713	102		1	816
TRELLEBORG		2 322	217		1	2 540
YSTAD		13	1 710		239	1 962
KÄVLINGE		3	975	276		1 254
STAFFANSTORP		48	937	5	3	993
HÖÖR			731	2	55	788
LOMMA		24	860	38	2	924
HÖRBY			967	1	23	991
ESLÖV		4	1 611	60	14	1 689
LUND		189	4 863	80	27	5 159
SKURUP		27	781		21	829
SJÖBO			957		157	1 114
BURLÖV		86	851	7	2	946
SVALÖV			65	593	9	667
HELSINGBORG		6	5	7 406	19	7 436
LANDSKRONA			123	2 626		2 749
BJUV			1	788	9	798
BÅSTAD				863	4	867
ÖRKELLJUNGA				586	117	703
KLIPPAN			4	740	309	1 053
HÖGANÄS				1 409		1 409
ÄNGELHOLM				2 514	14	2 528
ÅSTORP				695	29	724
OSBY					824	824
HÄSSLEHOLM		1	6	7	3 514	3 528
BROMÖLLA					720	720
KRISTIANSTAD		2	21	1	4 343	4 367
PERSTORP				34	583	617
SIMRISHAMN			90		1 384	1 474
TOMELILLA			201		663	864
ÖSTRA GÖINGE			1		910	911
Total		19 916	16 509	18 751	14 004	69 180

Gränslös dirigering prio 3 – Antal uppdrag inom och utanför respektive ambulansdistrikt

I denna tabell så ingår bara uppdrag som tilldelats prioritet 3 av SOS Alarm

Kommun i detta fall syftar på den kommun som den hjälpsökande ringer ifrån

Uppdrag för hjälpsökande i andra län är frångagna denna sammanställning

Ambulansdistrikt syftar på vilket ambulansdistrikt den svarande resursen tillhör

Gråmarkerade fält är uppdrag som genomförs av en resurs från det ambulansdistrikt som kommunen tillhör

Kommun 2022-01 till 2022-12	Ambulansdistrikt	Ambulansdistrikt 1	Ambulansdistrikt 2	Ambulansdistrikt 3	Ambulansdistrikt 4	Total
MALMÖ		2 273	166	47	44	2 530
VELLINGE		147				147
SVEDALA		153	51	2	4	210
TRELLEBORG		661	36	1	3	701
YSTAD		115	656	4	314	1 089
KÄVLINGE		2	102	21		125
STAFFANSTORP		7	68	1		76
HÖÖR		4	66		3	73
LOMMA		3	53	1	1	58
HÖRBY		1	89		1	91
ESLÖV		1	149	1		151
LUND		1 320	1 255	915	503	3 993
SKURUP		6	83		1	90
SJÖBO			100		9	109
BURLÖV		21	54	1		76
SVALÖV			2	56	1	59
HELSINGBORG		18	2	1 806	36	1 862
LANDSKRONA		3	18	570	10	601
BJUV				64		64
BÅSTAD				77	1	78
ÖRKELLJUNGA				69	10	79
KLIPPAN				74	23	97
HÖGANÄS				121	1	122
ÄNGELHOLM		3		602	6	611
ÅSTORP				55	1	56
OSBY					82	82
HÄSSLEHOLM		2	1	4	862	869
BROMÖLLA					67	67
KRISTIANSTAD		18	63	7	1 503	1 591
PERSTORP				1	69	70
SIMRISHAMN			10		163	173
TOMELILLA			8		74	82
ÖSTRA GÖINGE					82	82
Total		4 758	3 032	4 500	3 874	16 164

Uppdragstider prio 1 per kommun för kommundistrikt 1 och 2

Hela region Skåne	Antal uppdrag prio 1	Skapat-Tilldelad resurs	Tilldelad resurs-kvitterat	Kvitterat-framme hämtadress	framme hämtadress-lastat patient	lastat patient-framme lämnplats	framme lämnaadress-hemåt/klar	Skapat-klarrapporterat uppdrag
2022	90006	00:03:52	00:00:42	00:09:38	00:22:59	00:16:31	00:25:40	01:14:29

I denna tabell så ingår bara uppdrag som tilldelats prioritet 1 av SOS Alarm

Kommun i detta fall syfta på den kommun som den hjälpsökande ringer ifrån.

Uppdrag för hjälpsökande i andra län är fråntagna denna sammanställning

Tiderna i dessa tabeller är **mediantider**. Detta innebär att hälften av alla uppdrag var snabbare än värdet som anges och hälften tog längre tid.

Kommundistrikt 1 2022-01 till 2022-12	Antal uppdrag prio 1	Skapat-Tilldelad resurs	Tilldelad resurs-kvitterat	Kvitterat-framme hämtadress	framme hämtadress-lastat patient	lastat patient-framme lämnplats	framme lämnaadress-hemåt/klar	Skapat-klarrapporterat uppdrag
MALMÖ	21912	00:03:59	00:00:34	00:07:42	00:23:19	00:09:59	00:28:50	01:08:23
SVEDALA	994	00:03:49	00:00:52	00:12:23	00:22:02	00:21:24	00:26:26	01:19:50
TRELLEBORG	3256	00:03:55	00:00:54	00:13:29	00:22:50	00:20:04	00:26:07	01:18:59
VELLINGE	1955	00:03:52	00:00:49	00:13:53	00:23:09	00:21:05	00:27:20	01:25:43
Total	28117	00:03:58	00:00:39	00:08:18	00:23:11	00:11:15	00:28:19	01:10:45

Kommundistrikt 2 2022-01 till 2022-12	Antal uppdrag prio 1	Skapat-Tilldelad resurs	Tilldelad resurs-kvitterat	Kvitterat-framme hämtadress	framme hämtadress-lastat patient	lastat patient-framme lämnplats	framme lämnaadress-hemåt/klar	Skapat-klarrapporterat uppdrag
BURLÖV	1383	00:03:52	00:00:33	00:11:56	00:22:47	00:17:12	00:25:12	01:16:22
ESLÖV	2273	00:03:49	00:00:32	00:12:19	00:22:16	00:20:56	00:24:19	01:18:24
HÖRBY	1247	00:03:44	00:00:36	00:11:26	00:23:25	00:28:10	00:24:39	01:25:15
HÖÖR	1223	00:03:45	00:00:34	00:14:01	00:22:42	00:31:54	00:26:30	01:29:51
KÄVLINGE	1520	00:03:52	00:00:39	00:12:15	00:20:49	00:18:59	00:24:38	01:16:53
LOMMA	1136	00:03:39	00:00:32	00:12:28	00:22:27	00:16:41	00:25:27	01:18:36
LUND	6111	00:03:51	00:00:36	00:08:54	00:21:53	00:09:36	00:24:46	01:08:00
SJÖBO	1342	00:03:37	00:00:51	00:14:11	00:21:17	00:27:21	00:24:18	01:24:46
SKURUP	1084	00:03:40	00:00:46	00:13:35	00:20:36	00:21:04	00:24:08	01:18:53
STAFFANSTORP	1344	00:04:05	00:00:36	00:11:37	00:22:01	00:16:03	00:24:20	01:16:15
YSTAD	2286	00:03:39	00:00:56	00:07:05	00:20:24	00:08:01	00:23:36	01:05:37
Total	20949	00:03:48	00:00:39	00:10:56	00:21:46	00:17:42	00:24:36	01:14:32

Uppdragstider prio 1 per kommun för kommundistrikt 3 och 4

Hela region Skåne	Antal uppdrag prio 1	Skapat-Tilldelad resurs	Tilldelad resurs-kvitterat	Kvitterat-framme hämtadress	framme hämtadress-lastat patient	lastat patient-framme lämnplats	framme lämnaadress-hemåt/klar	Skapat-klarrapporterat uppdrag
2022	90006	00:03:52	00:00:42	00:09:38	00:22:59	00:16:31	00:25:40	01:14:29

I denna tabell så ingår bara uppdrag som tilldelats prioritet 1 av SOS Alarm

Kommun i detta fall syfta på den kommun som den hjälpsökande ringer ifrån

Uppdrag för hjälpsökande i andra län är fråntagna denna sammanställning

Tiderna i dessa tabeller är **mediantider**. Detta innebär att hälften av alla uppdrag var snabbare än värdet som anges och hälften tog längre tid.

Kommundistrikt 3 2022-01 till 2022-12	Antal uppdrag prio 1	Skapat-Tilldelad resurs	Tilldelad resurs-kvitterat	Kvitterat-framme hämtadress	framme hämtadress-lastat patient	lastat patient-framme lämnplats	framme lämnaadress-hemåt/klar	Skapat-klarrapporterat uppdrag
BJUV	1106	00:03:58	00:00:44	00:14:02	00:22:53	00:20:32	00:24:54	01:23:26
BÅSTAD	984	00:03:55	00:00:47	00:16:24	00:24:08	00:33:34	00:24:08	01:36:02
HELSINGBORG	10129	00:03:52	00:00:39	00:08:14	00:23:34	00:09:05	00:25:29	01:07:44
HÖGANÄS	1604	00:03:51	00:00:53	00:11:14	00:25:30	00:24:35	00:26:01	01:25:28
KLIPPAN	1286	00:03:52	00:00:44	00:15:15	00:22:36	00:28:25	00:24:43	01:26:58
LANDSKRONA	3566	00:03:49	00:00:42	00:08:20	00:22:31	00:26:51	00:22:44	01:17:32
SVALÖV	911	00:03:44	00:00:44	00:15:28	00:21:33	00:32:18	00:23:23	01:27:35
ÅSTORP	1082	00:03:48	00:00:46	00:12:00	00:23:41	00:19:11	00:24:45	01:16:28
ÄNGELHOLM	2902	00:03:49	00:00:47	00:08:42	00:24:01	00:22:11	00:24:49	01:16:44
ÖRKELLJUNGA	768	00:04:26	00:00:45	00:19:55	00:23:13	00:33:07	00:25:46	01:38:00
Total	24338	00:03:52	00:00:43	00:09:55	00:23:24	00:19:59	00:24:47	01:15:18

Kommundistrikt 4 2022-01 till 2022-12	Antal uppdrag prio 1	Skapat-Tilldelad resurs	Tilldelad resurs-kvitterat	Kvitterat-framme hämtadress	framme hämtadress-lastat patient	lastat patient-framme lämnplats	framme lämnaadress-hemåt/klar	Skapat-klarrapporterat uppdrag
BROMÖLLA	900	00:03:43	00:00:45	00:13:42	00:24:35	00:21:06	00:23:34	01:24:22
HÄSLEHOLM	4378	00:03:44	00:00:45	00:11:24	00:23:07	00:23:15	00:24:13	01:17:37
KRISTIANSTAD	5896	00:03:47	00:00:44	00:09:19	00:25:03	00:11:53	00:23:56	01:14:12
OSBY	945	00:03:45	00:00:55	00:15:49	00:22:22	00:39:47	00:25:46	01:37:47
PERSTORP	701	00:03:38	00:00:44	00:10:36	00:22:09	00:34:44	00:25:10	01:23:03
SIMRISHAMN	1492	00:04:08	00:00:43	00:11:37	00:22:47	00:34:49	00:26:15	01:38:18
TOMELILLA	1134	00:03:52	00:00:48	00:10:48	00:21:09	00:19:00	00:25:50	01:20:05
ÖSTRA GÖINGE	1156	00:03:46	00:00:58	00:11:31	00:22:50	00:26:30	00:27:58	01:26:54
Total	16602	00:03:47	00:00:46	00:10:55	00:23:38	00:21:26	00:24:44	01:20:37

Mediantid larm till framme hämtadress per kommundistrikt och kommun

Kommun i dessa tabeller syftar på den kommun som den hjälpsökande ringer ifrån. Uppdrag för hjälpsökande från andra landsting är frångagna denna sammanställning

Skåne	Antal uppdrag	Median Tilldelat-framme hämtadress
2022	90006	00:10:12

Målet för hela Skåne att mediantiden mellan att en resurs tilldelas och är framme vid hämtadressen är mindre än 12 minuter. Motsvarande mål för varje enskild kommun är 18 minuter.

I denna tabell så ingår bara uppdrag som tilldelats prioritet 1 av SOS Alarm

Tiderna i dessa tabeller är **mediantider**. Detta innebär att hälften av alla uppdrag var snabbare än värdet som anges och hälften tog längre tid.

Kommundistrikt 1 2022-01 till 2022-12	Antal uppdrag	Median Tilldelat-framme hämtadress
MALMÖ	21 912	00:08:18
SVEDALA	994	00:12:49
TRELLEBORG	3 256	00:13:35
VELLINGE	1 955	00:14:20
Total	28 117	00:08:56

Kommundistrikt 2 2022-01 till 2022-12	Antal uppdrag	Median Tilldelat-framme hämtadress
BURLÖV	1 383	00:12:35
ESLÖV	2 273	00:12:44
HÖRBY	1 247	00:11:56
HÖÖR	1 223	00:14:13
KÄVLINGE	1 520	00:12:32
LOMMA	1 136	00:13:05
LUND	6 111	00:09:27
SJÖBO	1 342	00:14:48
SKURUP	1 084	00:14:02
STAFFANSTORP	1 344	00:12:07
YSTAD	2 286	00:07:59
Total	20 949	00:11:23

Kommundistrikt 3 2022-01 till 2022-12	Antal uppdrag	Median Tilldelat-framme hämtadress
BJUV	1 106	00:14:42
BÅSTAD	984	00:16:43
HELSINGBORG	10 129	00:08:51
HÖGANÄS	1 604	00:11:54
KLIPPAN	1 286	00:15:33
LANDSKRONA	3 566	00:08:53
SVALÖV	911	00:15:48
ÅSTORP	1 082	00:12:31
ÄNGELHOLM	2 902	00:09:18
ÖRKELJUNGA	768	00:20:19
Total	24 338	00:10:29

Kommundistrikt 4 2022-01 till 2022-12	Antal uppdrag	Median Tilldelat-framme hämtadress
BROMÖLLA	900	00:13:05
HÄSLEHOLM	4 378	00:11:56
KRISTIANSTAD	5 896	00:10:02
OSBY	945	00:16:22
PERSTORP	701	00:10:59
SIMRISHAMN	1 492	00:12:12
TOMELILLA	1 134	00:11:18
ÖSTRA GÖINGE	1 156	00:12:18
Total	16 602	00:11:22

Hjärtstopp – IVPA – Ambulansassistans från räddningstjänst

Kommun i dessa tabeller syftar på den kommun som den hjälpsökande ringer ifrån.

Kommun 2022-01-01 -> 2022-12-31	Hjärtstopp	Hjärtstopp [% av vårdärenden P1]	IVPA	IVPA [% av vårdärenden P1]	Ambulansassistans	Ambulansassistans [% av vårdärenden P1]
BJUV	23	2,1%	5	0,5%	7	0,6%
BROMÖLLA	19	2,1%	4	0,4%	11	1,2%
BURLÖV	25	1,8%	0	0,0%	10	0,7%
BÅSTAD	25	2,5%	23	2,3%	8	0,8%
ESLÖV	46	2,0%	6	0,3%	23	1,0%
HELSINGBORG	135	1,3%	18	0,2%	65	0,6%
HÄSSLEHOLM	66	1,5%	18	0,4%	34	0,8%
HÖGANÄS	33	2,1%	11	0,7%	18	1,1%
HÖRBY	23	1,8%	10	0,8%	6	0,5%
HÖÖR	42	3,4%	14	1,1%	15	1,2%
KLIPPAN	40	3,1%	13	1,0%	9	0,7%
KRISTIANSTAD	78	1,3%	28	0,5%	57	1,0%
KÄVLINGE	28	1,8%	3	0,2%	18	1,2%
LANDSKRONA	43	1,2%	14	0,4%	100	2,8%
LOMMA	29	2,5%	1	0,1%	10	0,9%
LUND	58	0,9%	5	0,1%	63	1,0%
MALMÖ	283	1,3%	19	0,1%	199	0,9%
OSBY	19	2,0%	12	1,3%	9	0,9%
PERSTORP	0	0,0%	11	1,6%	7	1,0%
SIMRISHAMN	26	1,7%	15	1,0%	28	1,9%
SJÖBO	32	2,4%	5	0,4%	30	2,2%
SKURUP	21	1,9%	4	0,4%	11	1,0%
STAFFANSTORP	22	1,6%	2	0,1%	4	0,3%
SVALÖV	18	2,0%	6	0,7%	5	0,5%
SVEDALA	16	1,6%	1	0,1%	5	0,5%
TOMELILLA	27	2,4%	6	0,5%	14	1,2%
TRELLEBORG	70	2,1%	32	1,0%	35	1,1%
VELLINGE	43	2,2%	13	0,7%	3	0,2%
YSTAD	25	1,1%	4	0,2%	30	1,3%
ÅSTORP	25	2,3%	5	0,5%	6	0,6%
ÄNGELHOLM	40	1,4%	10	0,3%	21	0,7%
ÖRKELLJUNGA	22	2,8%	22	2,8%	11	1,4%
ÖSTRA GÖINGE	20	1,7%	4	0,3%	12	1,0%
Total	1 422	1,6%	344	0,4%	884	1,0%

Tabellen listar antalet räddningsärenden för hjälpsökande i Skåne per kommun.

För att ett ärende ska räknas in här krävs att SOS Alarm under pågående ärende har fått bekräftelse på att minst en räddningsresurs har knutits till ärendet.

Hjärtstopp

Ärendet har indexnivå 1: "Sjukvårdslarm", indexnivå 2: "Första hjälpenlarm" och indexnivå 3: "Hjärtstopp"

IVPA

Ärendet har indexnivå 1: "Sjukvårdslarm" och indexnivå 2: "IVPA"

Ambulansassistans

Ärendet har indexnivå 1: "Ambulansassistans"

Vid procentberäkning så räknas antalet ärenden delat på alla vårdärenden med prioritet 1 med hjälpsökande i samma kommun