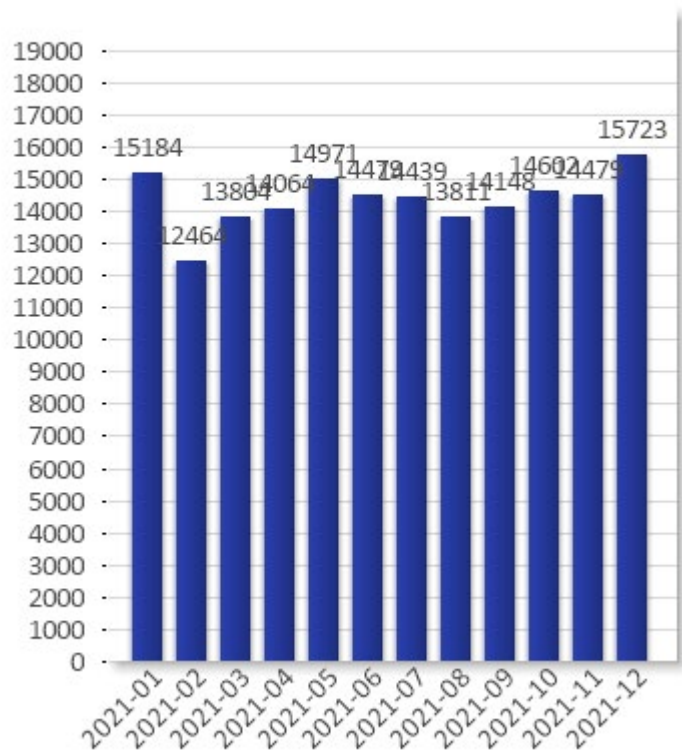


Ambulansuppföljning Region Skåne för 2021-01 till 2021-12 (Framtagen 2022-01)

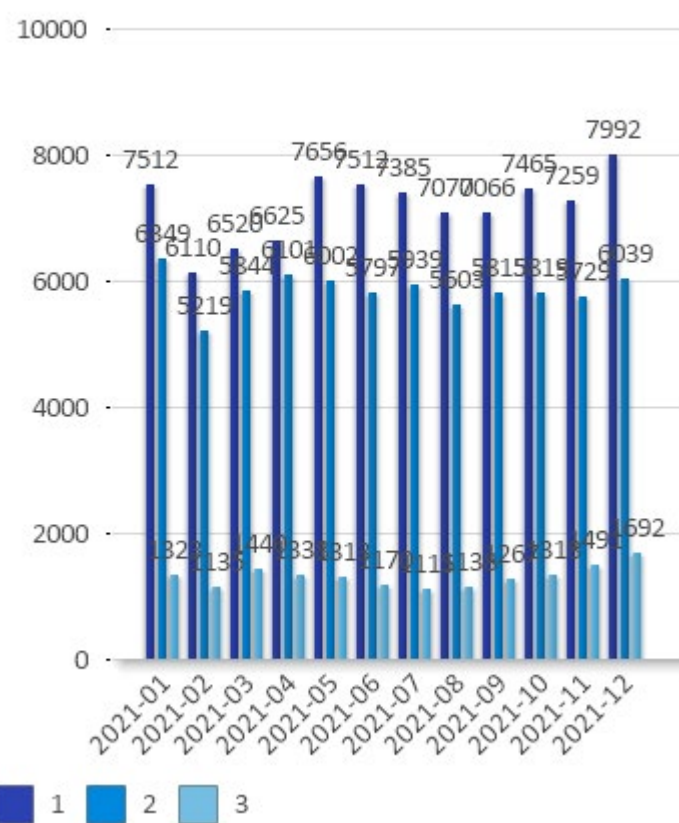
Antal vårdupdrag

Med ett vårdupdrag menas ett vårdärenden där en vårdresurs, t ex en ambulans, använts och där den hjälpsökande varit i behov av vård under transporten. Det kan förekomma flera vårdupdrag på ett och samma 112-samtal eller anrop om det bedömdes finnas behov för flera vårdresurser Även uppdrag som utförs av resurser från Region Skåne för hjälpsökande i andra landsting räknas in här

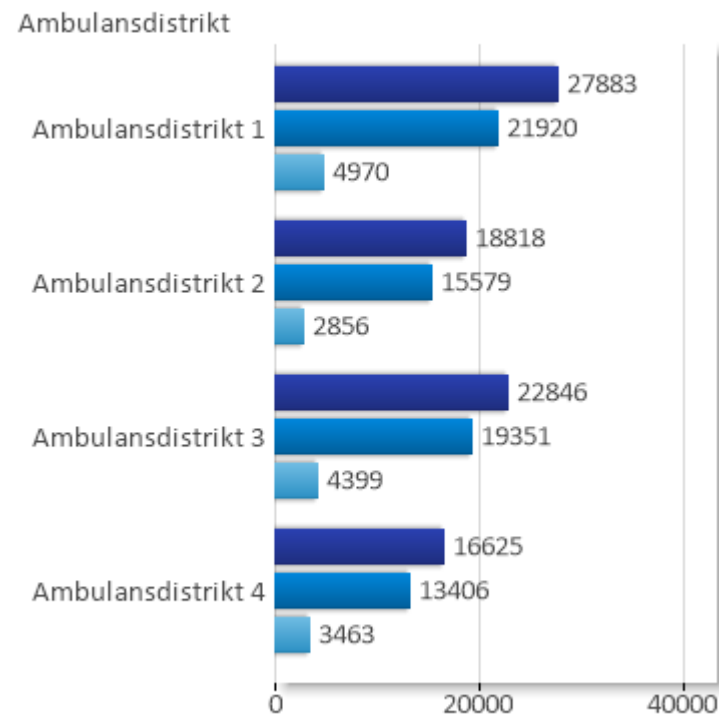
Antal uppdrag i Skåne län 2021-01 till 2021-12



Antal uppdrag per prio Skåne län 2021-01 till 2021-12



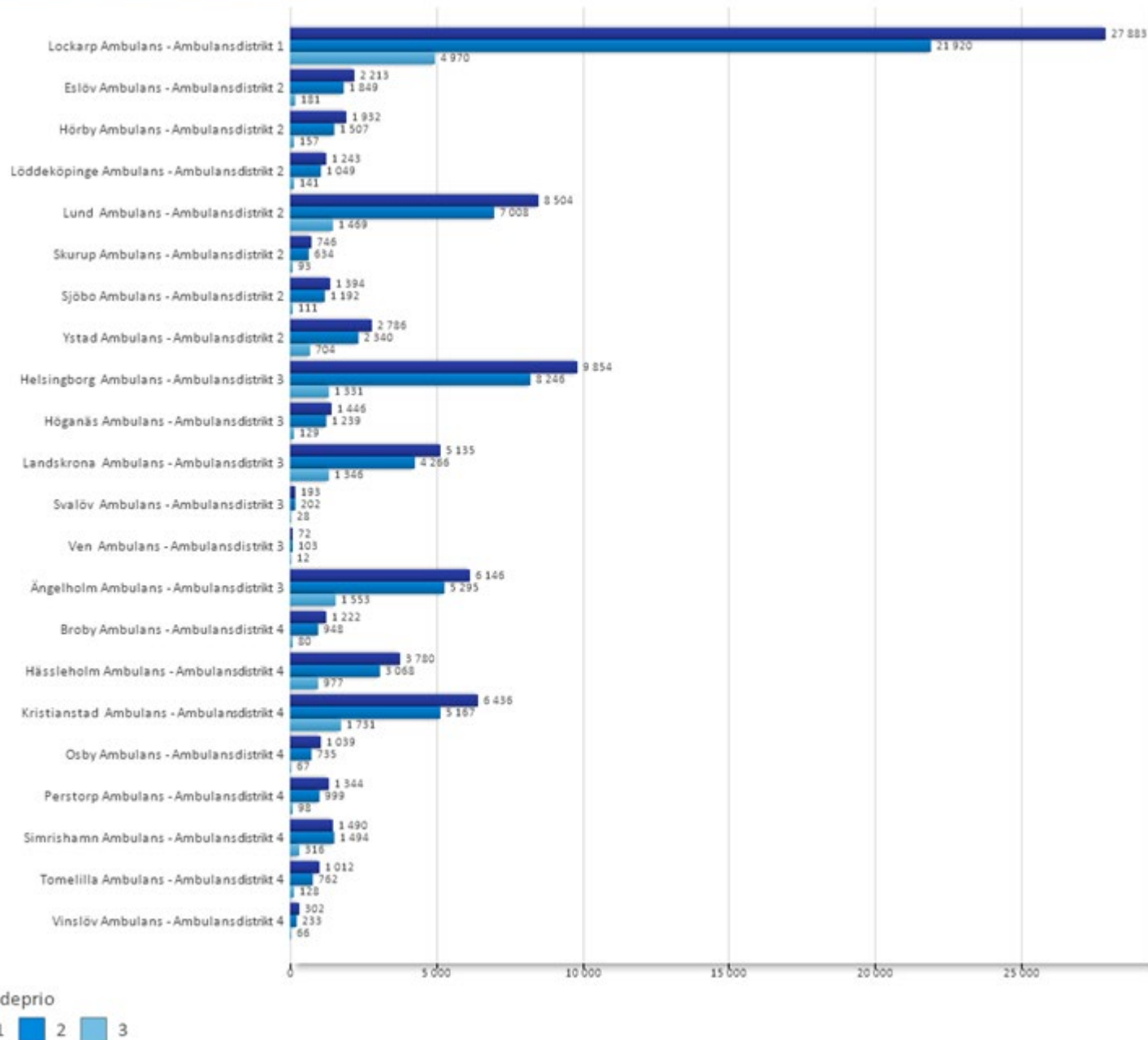
Antal uppdrag per ambulansdistrikt 2021-01 till 2021-12



Antal uppdrag per station

I tabellerna och graferna nedan så syftar station på den hemmastation som den uttryckande resursen tillhör, oberoende varifrån den hjälpsökande ringer. Utomlansuppdrag, där resurser från Skåne assisterar hjälpsökande i andra landsting ingår i denna sammanställning.

Antal uppdrag per station 2021-01 till 2021-12



Antal uppdrag per station

I tabellerna och graferna nedan så syftar station på den hemmastation som den uttryckande resursen tillhör, oberoende varifrån den hjälpsökande ringer. Utomlansuppdrag, där resurser från Skåne assisterar hjälpsökande i andra landsting ingår i denna sammanställning.

Ambulansdistrikt 2021-01 till 2021-12	Station	Ärendeprio	1	2	3	Total
Ambulansdistrikt 1	Lockarp Ambulans		27883	21920	4970	54773
	Total		27883	21920	4970	54773
Ambulansdistrikt 2	Eslöv Ambulans		2213	1849	181	4243
	Hörby Ambulans		1932	1507	157	3596
	Lund Ambulans		8504	7008	1469	16981
	Löddeköpinge Ambulans		1243	1049	141	2433
	Sjöbo Ambulans		1394	1192	111	2697
	Skurup Ambulans		746	634	93	1473
	Ystad Ambulans		2786	2340	704	5830
	Total		18818	15579	2856	37253
Ambulansdistrikt 3	Helsingborg Ambulans		9854	8246	1331	19431
	Höganäs Ambulans		1446	1239	129	2814
	Landskrona Ambulans		5135	4266	1346	10747
	Svalöv Ambulans		193	202	28	423
	Ven Ambulans		72	103	12	187
	Ängelholm Ambulans		6146	5295	1553	12994
	Total		22846	19351	4399	46596
Ambulansdistrikt 4	Broby Ambulans		1222	948	80	2250
	Hässleholm Ambulans		3780	3068	977	7825
	Kristianstad Ambulans		6436	5167	1731	13334
	Osby Ambulans		1039	735	67	1841
	Perstorp Ambulans		1344	999	98	2441
	Simrishamn Ambulans		1490	1494	316	3300
	Tomelilla Ambulans		1012	762	128	1902
	Vinslöv Ambulans		302	233	66	601
	Total		16625	13406	3463	33494
Total			86172	70256	15688	172116

Ambulansdistrikt jämfört mot: 2020-01 till 2020-12	Station	Ärendeprio	1	2	3	Total
Ambulansdistrikt 1	Lockarp Ambulans		6,0%	0,5%	12,1%	4,2%
	Total		6,0%	0,5%	12,1%	4,2%
Ambulansdistrikt 2	Eslöv Ambulans		2,8%	-2,1%	42,5%	1,8%
	Hörby Ambulans		2,5%	-10,4%	7,5%	-3,1%
	Lund Ambulans		12,9%	5,4%	-15,6%	6,7%
	Löddeköpinge Ambulans		411,5%	366,2%	354,8%	387,6%
	Sjöbo Ambulans		10,8%	2,4%	19,4%	7,2%
	Teckomatorp Ambulans		-100,0%	-100,0%	-100,0%	-100,0%
	Ystad Ambulans		5,3%	3,4%	0,6%	4,0%
	Total		18,0%	10,4%	-1,1%	13,1%
Ambulansdistrikt 3	Helsingborg Ambulans		1,3%	1,9%	-3,1%	1,2%
	Höganäs Ambulans		9,4%	-9,7%	35,8%	0,9%
	Landskrona Ambulans		5,2%	-2,3%	7,8%	2,4%
	Svalöv Ambulans		-38,1%	-19,5%	-40,4%	-30,7%
	Ven Ambulans		22,0%	90,7%	140,0%	58,5%
	Ängelholm Ambulans		3,8%	2,4%	9,3%	3,8%
	Total		2,8%	0,2%	5,0%	1,9%
Ambulansdistrikt 4	Broby Ambulans		-0,6%	-1,6%	31,1%	-0,1%
	Bromölla Ambulans		-100,0%	-100,0%	-100,0%	-100,0%
	Hässleholm Ambulans		5,8%	-0,0%	8,1%	3,7%
	Kristianstad Ambulans		8,8%	-0,6%	11,9%	5,3%
	Osby Ambulans		7,0%	-9,6%	36,7%	0,4%
	Perstorp Ambulans		7,0%	6,7%	84,9%	8,7%
	Simrishamn Ambulans		0,9%	-9,9%	4,6%	-4,0%
	Tomelilla Ambulans		183,5%	111,7%	26,7%	132,5%
	Total		12,2%	2,8%	14,6%	8,5%
Total			8,7%	2,9%	7,9%	6,2%

Väntetid

Väntetid beräknas på tiden från att **samtal besvaras av SOS Alarm** till att första resurs är framme vid händelsen. Tabellerna nedan listar hur många händelser som har en väntetid på under 20 minuter. Notera att Region Skånes tillgänglighetsmål på efterföljande slides använder en annan definition.

Endast ärenden med prioritet 1 förekommer i dessa tabeller.

Uppdrag för andra landsting än Region Skåne är frångagna denna sammanställning.

Hela Skåne

Skåne	2021-01	2021-02	2021-03	2021-04	2021-05	2021-06	2021-07	2021-08	2021-09	2021-10	2021-11	2021-12	
Antal uppdrag	7499	6100	6510	6613	7642	7500	7366	7059	7052	7457	7250	7977	86025
väntetid inom 20 min	72,2%	75,2%	77,6%	76,6%	77,3%	77,2%	75,4%	77,4%	78,8%	77,5%	75,4%	71,7%	76,0%

Kommundistrikt

Uppdragen delas upp på från vilken kommun den hjälpsökande ringer ifrån. Den gränslösa dirigeringen i Skåne innebär att inte alla uppdrag i ett visst kommundistrikt nödvändigtvis utförs av resurser från samma distrikt. Därför kan antalet uppdrag för ambulanser tillhörande ett visst kommundistrikt skilja sig från antalet uppdrag utförda för hjälpsökande i samma distrikt

Kommundistrikt 1 2021-01 till 2021-12	Antal uppdrag	väntetid inom 20 min
MALMÖ	20 986	86,4%
SVEDALA	1 182	74,6%
TRELLEBORG	3 325	68,4%
VELLINGE	1 908	64,6%
Total	27 401	82,3%

Kommundistrikt 2 2021-01 till 2021-12	Antal uppdrag	väntetid inom 20 min
BURLÖV	1 308	75,6%
ESLÖV	2 239	66,8%
HÖRBY	1 269	63,2%
HÖÖR	1 109	47,7%
KÄVLINGE	1 448	70,6%
LOMMA	1 113	71,0%
LUND	6 111	80,5%
SJÖBO	1 329	61,3%
SKURUP	936	62,8%
STAFFANSTORP	1 200	76,8%
YSTAD	2 186	81,8%
Total	20 248	72,4%

Kommundistrikt 3 2021-01 till 2021-12	Antal uppdrag	väntetid inom 20 min
BJUV	1 018	59,1%
BÅSTAD	988	45,5%
HELSINGBORG	9 515	84,3%
HÖGANÄS	1 530	74,0%
KLIPPAN	1 257	60,2%
LANDSKRONA	3 328	82,0%
SVALÖV	870	50,7%
ÅSTORP	961	78,8%
ÄNGELHOLM	2 529	81,0%
ÖRKELLJUNGA	756	31,4%
Total	22 752	75,5%

Kommundistrikt 4 2021-01 till 2021-12	Antal uppdrag	väntetid inom 20 min
BROMÖLLA	885	67,6%
HÄSLEHOLM	3 898	70,7%
KRISTIANSTAD	5 911	74,3%
OSBY	920	55,9%
PERSTORP	573	62,3%
SIMRISHAMN	1 454	69,5%
TOMELILLA	907	70,3%
ÖSTRA GÖINGE	1 076	70,9%
Total	15 624	70,5%

Region Skånes tillgänglighetsmål

Tillgänglighetsmål beräknas på tiden från att ambulans tilldelas av SOS Alarm till första resurs är framme vid händelsen. Målet är att 90% av uppdragen ska vara framme inom 20 minuter.

Endast ärenden med prioritet 1 förekommer i dessa tabeller.

Uppdrag för andra landsting än Region Skåne är frantagna denna sammanställning.

Hela Skåne

Skåne	2021-01	2021-02	2021-03	2021-04	2021-05	2021-06	2021-07	2021-08	2021-09	2021-10	2021-11	2021-12	
Antal uppdrag	7499	6100	6510	6613	7642	7500	7366	7059	7052	7457	7250	7977	86025
Tillgänglighetsmål inom 20	86,8%	88,3%	90,3%	89,7%	90,4%	89,5%	88,2%	89,9%	90,5%	90,5%	88,8%	85,6%	89,0%

Kommundistrikt

Uppdragen delas upp på från vilken kommun den hjälpsökande ringer ifrån. Den gränslösa dirigeringen i Skåne innebär att inte alla uppdrag i ett visst kommundistrikt nödvändigtvis utförs av resurser från samma distrikt. Därför kan antalet uppdrag för ambulanser tillhörande ett visst kommundistrikt skilja sig från antalet uppdrag utförda för hjälpsökande i samma distrikt

Kommundistrikt 1 2021-01 till 2021-12	Antal uppdrag	Tillgänglighet smål inom 20	Kommundistrikt 2 2021-01 till 2021-12	Antal uppdrag	Tillgänglighet smål inom 20	Kommundistrikt 3 2021-01 till 2021-12	Antal uppdrag	Tillgänglighet smål inom 20	Kommundistrikt 4 2021-01 till 2021-12	Antal uppdrag	Tillgänglighet smål inom 20
MALMÖ	20 986	95,4%	BURLÖV	1 308	93,4%	BJUV	1 018	85,8%	BROMÖLLA	885	88,0%
SVEDALA	1 182	90,2%	ESLÖV	2 239	84,2%	BÅSTAD	988	66,3%	HÄSLEHOLM	3 898	84,8%
TRELLEBORG	3 325	82,3%	HÖRBY	1 269	73,6%	HELSINGBORG	9 515	94,1%	KRISTIANSTAD	5 911	87,2%
VELLINGE	1 908	85,7%	HÖÖR	1 109	69,3%	HÖGANÄS	1 530	87,5%	OSBY	920	73,6%
Total	27 401	93,0%	KÄVLINGE	1 448	89,8%	KLIPPAN	1 257	78,6%	PERSTORP	573	73,5%
			LOMMA	1 113	92,3%	LANDSKRONA	3 328	92,8%	SIMRISHAMN	1 454	85,1%
			LUND	6 111	92,7%	SVALÖV	870	70,8%	TOMELILLA	907	83,8%
			SJÖBO	1 329	78,3%	ÅSTORP	961	93,9%	ÖSTRA GÖINGE	1 076	86,0%
			SKURUP	936	83,0%	ÄNGELHOLM	2 529	91,9%	Total	15 624	84,9%
			STAFFANSTORP	1 200	92,2%	ÖRKELLJUNGA	756	50,2%			
			YSTAD	2 186	92,2%	Total	22 752	88,4%			
			Total	20 248	87,6%						

Antal med startintervall inom mål per station och ambulansdistrikt

Startintervall är tiden mellan att larmoperatören larmar ut att en vårdresurs och att vårdresursen påbörjar uppdraget

Endast uppdrag med prioritet 1 räknas in i dessa mål

Ett vårdärende kan prioriteras om under operatörens samtal med den hjälpsökande. Endast uppdrag som hade prioritet 1 från början räknas in i dessa mål

Även uppdrag i andra landsting än Region Skåne ingår här

Hela Skåne

Ambulansdistrikt 2021-01 till 2021-12	Totalt antal uppdrag	Andel ej omprio inom mål 90 sek	Andel ej omprio över mål 90 sek
Ambulansdistrikt 1	27 882	93,9%	6,1%
Ambulansdistrikt 2	18 812	96,9%	3,1%
Ambulansdistrikt 3	22 823	95,5%	4,4%
Ambulansdistrikt 4	16 508	96,9%	3,1%
Total	86 025	95,5%	4,4%

Ambulansdistrikt

Ambulansdistrikt 1 2021-01 till 2021-12	Totalt antal uppdrag prio 1	Antal ej omprio	Antal ej omprio inom mål 90 sek	Antal ej omprio över mål 90 sek
Lockarp Ambulans	27 882	27 271	25 602	1 668
Total	27 882	27 271	25 602	1 668

Ambulansdistrikt 2 2021-01 till 2021-12	Totalt antal uppdrag prio 1	Antal ej omprio	Antal ej omprio inom mål 90 sek	Antal ej omprio över mål 90 sek
Eslöv Ambulans	2 213	2 153	2 104	48
Hörby Ambulans	1 932	1 877	1 838	39
Lund Ambulans	8 499	8 282	8 053	229
Löddeköpinge Ambulans	1 243	1 202	1 179	23
Sjöbo Ambulans	1 394	1 359	1 281	78
Skurup Ambulans	746	731	711	20
Ystad Ambulans	2 785	2 725	2 596	128
Total	18 812	18 329	17 762	565

Ambulansdistrikt 3 2021-01 till 2021-12	Totalt antal uppdrag prio 1	Antal ej omprio	Antal ej omprio inom mål 90 sek	Antal ej omprio över mål 90 sek
Helsingborg Ambulans	9 854	9 634	9 226	408
Höganäs Ambulans	1 446	1 411	1 317	94
Landskrona Ambulans	5 135	5 035	4 858	177
Svalöv Ambulans	193	185	180	5
Ven Ambulans	72	72	31	13
Ängelholm Ambulans	6 123	5 959	5 673	286
Total	22 823	22 296	21 285	983

Ambulansdistrikt 4 2021-01 till 2021-12	Totalt antal uppdrag prio 1	Antal ej omprio	Antal ej omprio inom mål 90 sek	Antal ej omprio över mål 90 sek
Broby Ambulans	1 220	1 195	1 110	85
Hässleholm Ambulans	3 779	3 694	3 602	92
Kristianstad Ambulans	6 367	6 219	6 082	137
Osby Ambulans	995	964	907	56
Perstorp Ambulans	1 344	1 306	1 228	78
Simrishamn Ambulans	1 490	1 463	1 445	18
Tomelilla Ambulans	1 011	989	969	20
Vinslöv Ambulans	302	295	283	12
Total	16 508	16 125	15 626	498

Gränslös dirigering prio 1 – Antal uppdrag inom och utanför respektive ambulansdistrikt

I denna tabell så ingår bara uppdrag som tilldelats prioritet 1 av SOS Alarm

Kommun i detta fall syftar på den kommun som den hjälpsökande ringer ifrån

Uppdrag för hjälpsökande i andra län är frångagna denna sammanställning

Ambulansdistrikt syftar på vilket ambulansdistrikt den svarande resursen tillhör

Gråmarkerade fält är uppdrag som genomförs av en resurs från det ambulansdistrikt som kommunen tillhör

Kommun 2021-01 till 2021-12	Ambulansdistrikt	Ambulansdistrikt 1	Ambulansdistrikt 2	Ambulansdistrikt 3	Ambulansdistrikt 4	Total
SVEDALA		1 020	160		2	1 182
VELLINGE		1 885	21		2	1 908
MALMÖ		20 252	632	47	55	20 986
TRELLEBORG		3 119	201		5	3 325
BURLÖV		458	823	24	3	1 308
STAFFANSTORP		193	979	26	2	1 200
ESLÖV		20	2 024	163	32	2 239
YSTAD		32	1 856	1	297	2 186
LUND		408	5 395	255	53	6 111
HÖÖR		3	916	15	175	1 109
SJÖBO		5	1 091	5	228	1 329
LOMMA		106	858	147	2	1 113
KÄVLINGE		18	873	551	6	1 448
HÖRBY		2	1 185	17	65	1 269
SKURUP		226	678	1	31	936
KLIPPAN			20	823	414	1 257
LANDSKRONA		8	248	3 068	4	3 328
BÅSTAD				979	9	988
ÖRKELLJUNGA				556	200	756
BJUV			2	997	19	1 018
HELSINGBORG		12	37	9 416	50	9 515
ÄNGELHOLM				2 498	31	2 529
HÖGANÄS				1 525	5	1 530
SVALÖV		5	152	672	41	870
ÅSTORP			1	911	49	961
KRISTIANSTAD		97	129	4	5 681	5 911
ÖSTRA GÖINGE		2	2	15	1 057	1 076
PERSTORP			4	89	480	573
HÄSSLEHOLM		2	39	14	3 843	3 898
TOMELILLA		3	333		571	907
OSBY				4	916	920
SIMRISHAMN		1	145		1 308	1 454
BROMÖLLA		5	8		872	885
Total		27 882	18 812	22 823	16 508	86 025

Gränslös dirigering prio 2 – Antal uppdrag inom och utanför respektive ambulansdistrikt

I denna tabell så ingår bara uppdrag som tilldelats prioritet 2 av SOS Alarm

Kommun i detta fall syftar på den kommun som den hjälpsökande ringer ifrån

Uppdrag för hjälpsökande i andra län är frångagna denna sammanställning

Ambulansdistrikt syftar på vilket ambulansdistrikt den svarande resursen tillhör

Gråmarkerade fält är uppdrag som genomförs av en resurs från det ambulansdistrikt som kommunen tillhör

Kommun 2021-01 till 2021-12	Ambulansdistrikt	Ambulansdistrikt 1	Ambulansdistrikt 2	Ambulansdistrikt 3	Ambulansdistrikt 4	Total
SVEDALA		800	95		1	896
VELLINGE		1 457	6			1 463
MALMÖ		16 192	321	20	33	16 566
TRELLEBORG		2 547	127		3	2 677
BURLÖV		172	808	12	2	994
STAFFANSTORP		101	898	11	3	1 013
ESLÖV		4	1 673	95	10	1 782
YSTAD		19	1 683		181	1 883
LUND		311	4 471	166	30	4 978
HÖÖR		1	843	9	66	919
SJÖBO		4	933	6	135	1 078
LOMMA		69	782	98	1	950
KÄVLINGE		7	735	542	2	1 286
HÖRBY		6	950	3	18	977
SKURUP		133	641		17	791
KLIPPAN			8	744	335	1 087
LANDSKRONA		2	129	2 727	1	2 859
BÅSTAD				817	2	819
ÖRKELLJUNGA			1	583	91	675
BJUV			5	759	7	771
HELSINGBORG		8	11	7 598	31	7 648
ÄNGELHOLM		1		2 349	19	2 369
HÖGANÄS				1 377		1 377
SVALÖV			93	591	23	707
ÅSTORP				791	35	826
KRISTIANSTAD		72	58	1	4 480	4 611
ÖSTRA GÖINGE		2		4	841	847
PERSTORP		1		34	465	500
HÄSSLEHOLM		1	9	8	3 244	3 262
TOMELILLA			201	1	561	763
OSBY		1		3	747	751
SIMRISHAMN			95		1 345	1 440
BROMÖLLA		4	1		676	681
Total		21 915	15 577	19 349	13 405	70 246

Gränslös dirigering prio 3 – Antal uppdrag inom och utanför respektive ambulansdistrikt

I denna tabell så ingår bara uppdrag som tilldelats prioritet 3 av SOS Alarm

Kommun i detta fall syftar på den kommun som den hjälpsökande ringer ifrån

Uppdrag för hjälpsökande i andra län är frångagna denna sammanställning

Ambulansdistrikt syftar på vilket ambulansdistrikt den svarande resursen tillhör

Gråmarkerade fält är uppdrag som genomförs av en resurs från det ambulansdistrikt som kommunen tillhör

Kommun 2021-01 till 2021-12	Ambulansdistrikt	Ambulansdistrikt 1	Ambulansdistrikt 2	Ambulansdistrikt 3	Ambulansdistrikt 4	Total
SVEDALA		159	44	3		206
VELLINGE		104	2			106
MALMÖ		2 232	264	74	42	2 612
TRELLEBORG		720	33		8	761
BURLÖV		22	53	1		76
STAFFANSTORP		16	52	1		69
ESLÖV		2	145	3	1	151
YSTAD		137	561	4	331	1 033
LUND		1 450	1 185	1 011	481	4 127
HÖÖR		1	64		2	67
SJÖBO		1	74		7	82
LOMMA		15	58	6		79
KÄVLINGE		2	44	34		80
HÖRBY		1	65		4	70
SKURUP		12	48			60
KLIPPAN				47	23	70
LANDSKRONA		6	16	463	1	486
BÅSTAD				47		47
ÖRKELLJUNGA				45	6	51
BJUV				52	1	53
HELSINGBORG		27	27	1 851	42	1 947
ÄNGELHOLM		2		515	5	522
HÖGANÄS				104		104
SVALÖV			3	56	1	60
ÅSTORP				52	2	54
KRISTIANSTAD		32	75	9	1 439	1 555
ÖSTRA GÖINGE					63	63
PERSTORP				6	47	53
HÄSSLEHOLM		8	4	6	644	662
TOMELILLA			15		55	70
OSBY					61	61
SIMRISHAMN		2	14	1	137	154
BROMÖLLA		1			47	48
Total		4 952	2 846	4 391	3 450	15 639

Uppdragstider prio 1 per kommun för kommundistrikt 1 och 2

Hela region Skåne	Antal uppdrag prio 1	Skapat-Tilldelad resurs	Tilldelad resurs-kvitterat	Kvitterat-framme hämtadress	framme hämtadress-lastat patient	lastat patient-framme lämnplats	framme lämnaadress-hemåt/klar	Skapat-klarrapporterat uppdrag
2021	86025	00:03:46	00:00:38	00:09:31	00:22:31	00:16:44	00:25:34	01:13:20

I denna tabell så ingår bara uppdrag som tilldelats prioritet 1 av SOS Alarm

Kommun i detta fall syfta på den kommun som den hjälpsökande ringer ifrån.

Uppdrag för hjälpsökande i andra län är fråntagna denna sammanställning

Tiderna i dessa tabeller är **mediantider**. Detta innebär att hälften av alla uppdrag var snabbare än värdet som anges och hälften tog längre tid.

Kommundistrikt 1 2021-01 till 2021-12	Antal uppdrag prio 1	Skapat-Tilldelad resurs	Tilldelad resurs-kvitterat	Kvitterat-framme hämtadress	framme hämtadress-lastat patient	lastat patient-framme lämnplats	framme lämnaadress-hemåt/klar	Skapat-klarrapporterat uppdrag
MALMÖ	20986	00:03:55	00:00:21	00:07:30	00:22:38	00:10:07	00:28:44	01:06:43
SVEDALA	1182	00:03:43	00:00:47	00:12:04	00:22:02	00:21:18	00:27:06	01:17:31
TRELLEBORG	3325	00:03:38	00:00:56	00:10:59	00:21:24	00:19:45	00:26:03	01:13:13
VELLINGE	1908	00:03:48	00:00:45	00:13:37	00:22:31	00:21:08	00:26:59	01:22:37
Total	27401	00:03:52	00:00:27	00:08:02	00:22:29	00:11:24	00:28:14	01:08:38

Kommundistrikt 2 2021-01 till 2021-12	Antal uppdrag prio 1	Skapat-Tilldelad resurs	Tilldelad resurs-kvitterat	Kvitterat-framme hämtadress	framme hämtadress-lastat patient	lastat patient-framme lämnplats	framme lämnaadress-hemåt/klar	Skapat-klarrapporterat uppdrag
BURLÖV	1308	00:03:53	00:00:31	00:11:44	00:23:15	00:17:18	00:25:30	01:14:23
ESLÖV	2239	00:03:47	00:00:31	00:12:03	00:21:44	00:21:04	00:24:11	01:16:48
HÖRBY	1269	00:03:39	00:00:34	00:11:26	00:21:07	00:27:50	00:25:04	01:20:55
HÖÖR	1109	00:03:47	00:00:32	00:15:51	00:21:26	00:32:18	00:24:40	01:27:46
KÄVLINGE	1448	00:03:41	00:00:36	00:12:37	00:20:10	00:19:08	00:24:23	01:15:51
LOMMA	1113	00:04:01	00:00:31	00:12:43	00:21:57	00:16:12	00:24:48	01:17:09
LUND	6111	00:03:50	00:00:32	00:08:55	00:21:10	00:09:37	00:24:14	01:05:36
SJÖBO	1329	00:03:34	00:00:45	00:14:18	00:21:15	00:28:05	00:24:04	01:23:11
SKURUP	936	00:03:23	00:00:50	00:14:25	00:20:58	00:20:34	00:23:21	01:17:22
STAFFANSTORP	1200	00:03:43	00:00:33	00:11:34	00:21:30	00:16:10	00:24:42	01:13:37
YSTAD	2186	00:03:36	00:00:54	00:07:19	00:20:06	00:08:22	00:23:21	01:05:42
Total	20248	00:03:44	00:00:37	00:11:04	00:21:14	00:17:30	00:24:16	01:12:23

Uppdragstider prio 1 per kommun för kommundistrikt 3 och 4

Hela region Skåne	Antal uppdrag prio 1	Skapat-Tilldelad resurs	Tilldelad resurs-kvitterat	Kvitterat-framme hämtadress	framme hämtadress-lastat patient	lastat patient-framme lämnplats	framme lämnaadress-hemåt/klar	Skapat-klarrapporterat uppdrag
2021	86025	00:03:46	00:00:38	00:09:31	00:22:31	00:16:44	00:25:34	01:13:20

I denna tabell så ingår bara uppdrag som tilldelats prioritet 1 av SOS Alarm

Kommun i detta fall syfta på den kommun som den hjälpsökande ringer ifrån

Uppdrag för hjälpsökande i andra län är fråntagna denna sammanställning

Tiderna i dessa tabeller är **mediantider**. Detta innebär att hälften av alla uppdrag var snabbare än värdet som anges och hälften tog längre tid.

Kommundistrikt 3 2021-01 till 2021-12	Antal uppdrag prio 1	Skapat-Tilldelad resurs	Tilldelad resurs-kvitterat	Kvitterat-framme hämtadress	framme hämtadress-lastat patient	lastat patient-framme lämnplats	framme lämnaadress-hemåt/klar	Skapat-klarrapporterat uppdrag
BJUV	1018	00:03:47	00:00:38	00:14:22	00:24:19	00:21:02	00:25:50	01:24:28
BÅSTAD	988	00:03:48	00:00:43	00:17:11	00:22:59	00:34:57	00:24:39	01:40:20
HELSINGBORG	9515	00:03:44	00:00:33	00:08:05	00:23:31	00:09:26	00:25:48	01:07:58
HÖGANÄS	1530	00:03:46	00:00:50	00:10:57	00:25:24	00:24:27	00:27:00	01:26:11
KLIPPAN	1257	00:03:53	00:00:43	00:14:12	00:22:58	00:28:19	00:25:54	01:28:05
LANDSKRONA	3328	00:03:46	00:00:40	00:08:09	00:21:57	00:27:29	00:22:32	01:14:49
SVALÖV	870	00:03:55	00:00:43	00:15:13	00:21:06	00:32:08	00:23:47	01:27:24
ÅSTORP	961	00:03:49	00:00:41	00:11:20	00:23:45	00:19:18	00:24:58	01:17:18
ÄNGELHOLM	2529	00:03:46	00:00:43	00:08:36	00:23:17	00:22:21	00:24:48	01:18:32
ÖRKELLJUNGA	756	00:04:01	00:00:43	00:20:21	00:23:17	00:33:10	00:25:23	01:39:33
Total	22752	00:03:47	00:00:39	00:09:41	00:23:17	00:20:42	00:25:05	01:15:38

Kommundistrikt 4 2021-01 till 2021-12	Antal uppdrag prio 1	Skapat-Tilldelad resurs	Tilldelad resurs-kvitterat	Kvitterat-framme hämtadress	framme hämtadress-lastat patient	lastat patient-framme lämnplats	framme lämnaadress-hemåt/klar	Skapat-klarrapporterat uppdrag
BROMÖLLA	885	00:03:42	00:00:43	00:13:59	00:24:36	00:21:17	00:23:40	01:23:26
HÄSLEHOLM	3898	00:03:39	00:00:44	00:11:50	00:22:55	00:24:18	00:22:55	01:17:35
KRISTIANSTAD	5911	00:03:43	00:00:39	00:09:31	00:24:45	00:12:30	00:24:06	01:14:06
OSBY	920	00:03:51	00:00:53	00:14:15	00:21:00	00:40:03	00:25:44	01:33:13
PERSTORP	573	00:03:41	00:00:44	00:10:50	00:23:01	00:36:32	00:26:45	01:26:04
SIMRISHAMN	1454	00:03:34	00:00:41	00:11:27	00:21:53	00:33:06	00:26:18	01:35:51
TOMELILLA	907	00:03:40	00:00:47	00:11:58	00:20:11	00:19:15	00:25:08	01:19:16
ÖSTRA GÖINGE	1076	00:03:32	00:00:59	00:11:00	00:22:38	00:26:38	00:25:54	01:24:32
Total	15624	00:03:40	00:00:43	00:11:03	00:23:17	00:22:04	00:24:19	01:20:00

Mediantid larm till framme hämtadress per kommundistrikt och kommun

Kommun i dessa tabeller syftar på den kommun som den hjälpsökande ringer ifrån. Uppdrag för hjälpsökande från andra landsting är frångagna denna sammanställning

Skåne	Antal uppdrag	Median Tilldelat-framme hämtadress
2021	86025	00:10:04

Målet för hela Skåne att mediantiden mellan att en resurs tilldelas och är framme vid hämtadressen är mindre än 12 minuter. Motsvarande mål för varje enskild kommun är 18 minuter.

I denna tabell så ingår bara uppdrag som tilldelats prioritet 1 av SOS Alarm

Tiderna i dessa tabeller är **mediantider**. Detta innebär att hälften av alla uppdrag var snabbare än värdet som anges och hälften tog längre tid.

Kommundistrikt 1 2021-01 till 2021-12	Antal uppdrag	Median Tilldelat-framme hämtadress
MALMÖ	20 986	00:08:00
SVEDALA	1 182	00:12:24
TRELLEBORG	3 325	00:10:47
VELLINGE	1 908	00:14:04
Total	27 401	00:08:34

Kommundistrikt 2 2021-01 till 2021-12	Antal uppdrag	Median Tilldelat-framme hämtadress
BURLÖV	1 308	00:12:16
ESLÖV	2 239	00:12:08
HÖRBY	1 269	00:11:45
HÖÖR	1 109	00:15:54
KÄVLINGE	1 448	00:12:58
LOMMA	1 113	00:13:05
LUND	6 111	00:09:34
SJÖBO	1 329	00:14:43
SKURUP	936	00:14:44
STAFFANSTORP	1 200	00:12:02
YSTAD	2 186	00:08:17
Total	20 248	00:11:31

Kommundistrikt 3 2021-01 till 2021-12	Antal uppdrag	Median Tilldelat-framme hämtadress
BJUV	1 018	00:14:50
BÅSTAD	988	00:17:20
HELSINGBORG	9 515	00:08:41
HÖGANÄS	1 530	00:11:21
KLIPPAN	1 257	00:14:32
LANDSKRONA	3 328	00:08:42
SVALÖV	870	00:15:40
ÅSTORP	961	00:11:59
ÄNGELHOLM	2 529	00:09:11
ÖRKELJUNGA	756	00:20:09
Total	22 752	00:10:13

Kommundistrikt 4 2021-01 till 2021-12	Antal uppdrag	Median Tilldelat-framme hämtadress
BROMÖLLA	885	00:12:51
HÄSLEHOLM	3 898	00:12:24
KRISTIANSTAD	5 911	00:09:59
OSBY	920	00:14:43
PERSTORP	573	00:11:00
SIMRISHAMN	1 454	00:11:56
TOMELILLA	907	00:12:36
ÖSTRA GÖINGE	1 076	00:11:40
Total	15 624	00:11:33

Hjärtstopp – IVPA – Ambulansassistans från räddningstjänst

Kommun i dessa tabeller syftar på den kommun som den hjälpsökande ringer ifrån.

Kommun 2021-01-01 -> 2021-12-31	Hjärtstopp	Hjärtstopp [% av vårdärenden P1]	IVPA	IVPA [% av vårdärenden P1]	Ambulansassistans	Ambulansassistans [% av vårdärenden P1]
BJUV	19	1,9%	12	1,2%	5	0,5%
BROMÖLLA	19	2,0%	47	4,9%	5	0,5%
BURLÖV	28	2,1%	1	0,1%	12	0,9%
BÅSTAD	23	2,2%	169	16,2%	15	1,4%
ESLÖV	32	1,4%	24	1,1%	14	0,6%
HELSINGBORG	80	0,8%	44	0,5%	78	0,8%
HÄSSLEHOLM	71	1,8%	109	2,8%	24	0,6%
HÖGANÄS	24	1,6%	42	2,7%	16	1,0%
HÖRBY	16	1,3%	52	4,1%	10	0,8%
HÖÖR	41	3,7%	75	6,8%	10	0,9%
KLIPPAN	32	2,5%	66	5,2%	11	0,9%
KRISTIANSTAD	65	1,1%	154	2,6%	52	0,9%
KÄVLINGE	30	2,1%	15	1,0%	7	0,5%
LANDSKRONA	24	0,7%	47	1,4%	110	3,3%
LOMMA	25	2,2%	3	0,3%	9	0,8%
LUND	43	0,7%	21	0,3%	57	0,9%
MALMÖ	226	1,1%	46	0,2%	133	0,6%
OSBY	14	1,5%	83	8,7%	11	1,1%
PERSTORP	0	0,0%	52	9,1%	5	0,9%
SIMRISHAMN	15	1,0%	52	3,6%	18	1,2%
SJÖBO	17	1,3%	38	2,9%	15	1,1%
SKURUP	15	1,6%	14	1,5%	6	0,6%
STAFFANSTORP	21	1,8%	5	0,4%	2	0,2%
SVALÖV	14	1,6%	31	3,6%	7	0,8%
SVEDALA	10	0,8%	4	0,3%	3	0,3%
TOMELILLA	17	1,9%	29	3,2%	16	1,8%
TRELLEBORG	45	1,4%	80	2,4%	24	0,7%
VELLINGE	22	1,2%	58	3,0%	14	0,7%
YSTAD	14	0,6%	15	0,7%	26	1,2%
ÅSTORP	17	1,8%	3	0,3%	10	1,0%
ÄNGELHOLM	15	0,6%	32	1,3%	16	0,6%
ÖRKELLJUNGA	22	2,7%	108	13,4%	10	1,2%
ÖSTRA GÖINGE	9	0,8%	22	2,0%	4	0,4%
Total	1 065	1,2%	1 553	1,8%	755	0,9%

Tabellen listar antalet räddningsärenden för hjälpsökande i Skåne per kommun.

För att ett ärende ska räknas in här krävs att SOS Alarm under pågående ärende har fått bekräftelse på att minst en räddningsresurs har knutits till ärendet.

Hjärtstopp

Ärendet har indexnivå 1: "Sjukvårdslarm", indexnivå 2: "Första hjälpenlarm" och indexnivå 3: "Hjärtstopp"

IVPA

Ärendet har indexnivå 1: "Sjukvårdslarm" och indexnivå 2: "IVPA"

Ambulansassistans

Ärendet har indexnivå 1: "Ambulansassistans"

Vid procentberäkning så räknas antalet ärenden delat på alla vårdärenden med prioritet 1 med hjälpsökande i samma kommun