

Verksamhetsrapport region Skåne för 2020-01 till 2020-06 (Framtagen 2020-07)

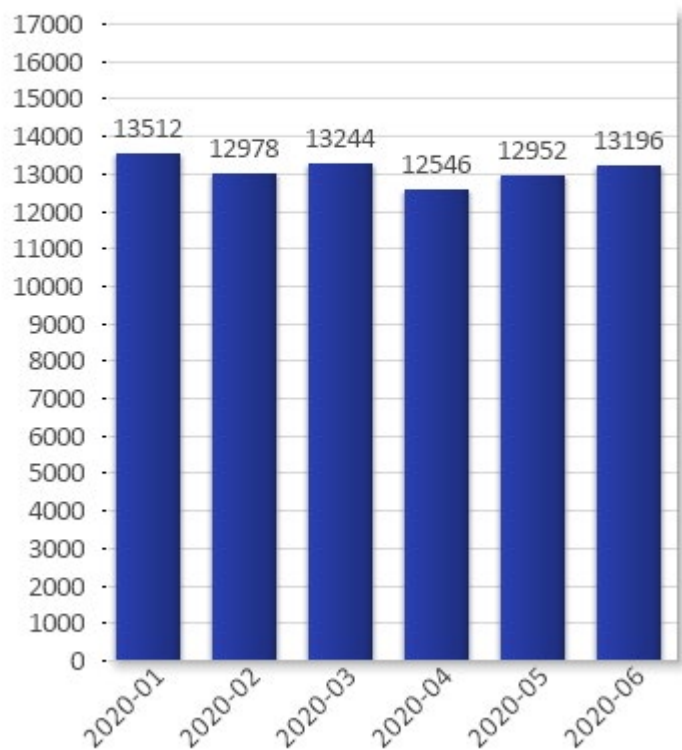
Antal vårduppdrag

Med ett vårduppdrag menas ett vårdärenden där en vårdresurs, t ex en ambulans, använts och där den hjälpsökande varit i behov av vård under transporten.

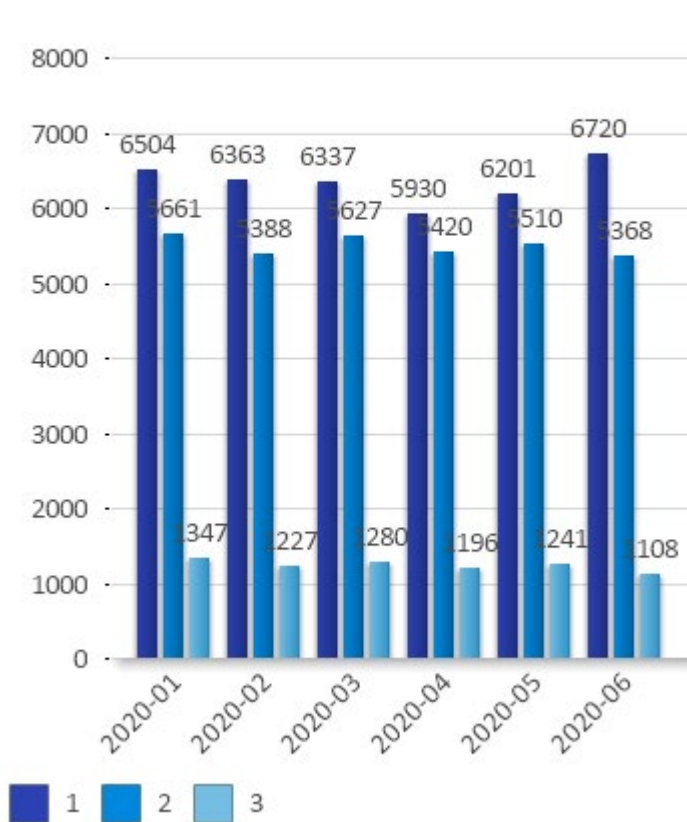
Det kan förekomma flera vårduppdrag på ett och samma 112-samtal eller anrop om det bedömdes finnas behov för flera vårdresurser

Även uppdrag som utförs av resurser från Region Skåne för hjälpsökande i andra landsting räknas in här

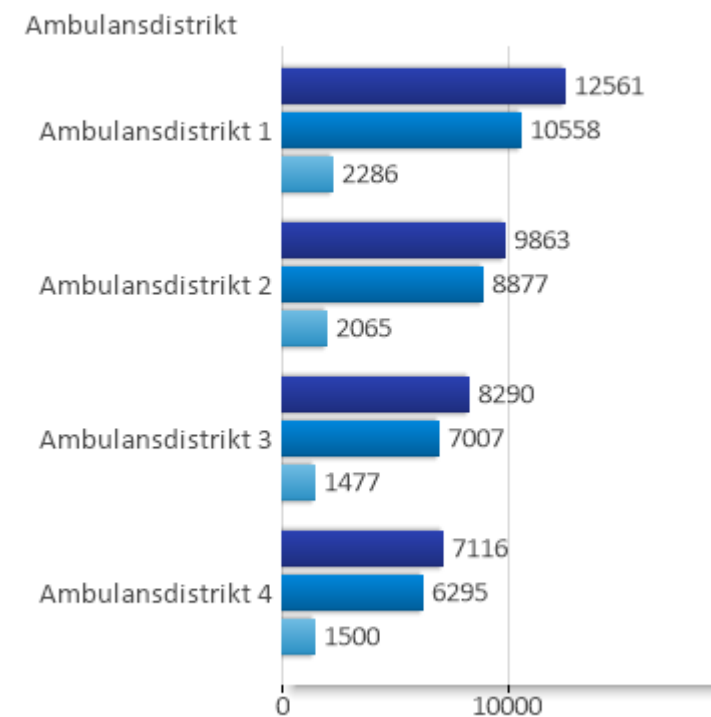
Antal uppdrag i Skåne län 2020-01 till 2020-06



Antal uppdrag per prio Skåne län 2020-01 till 2020-06



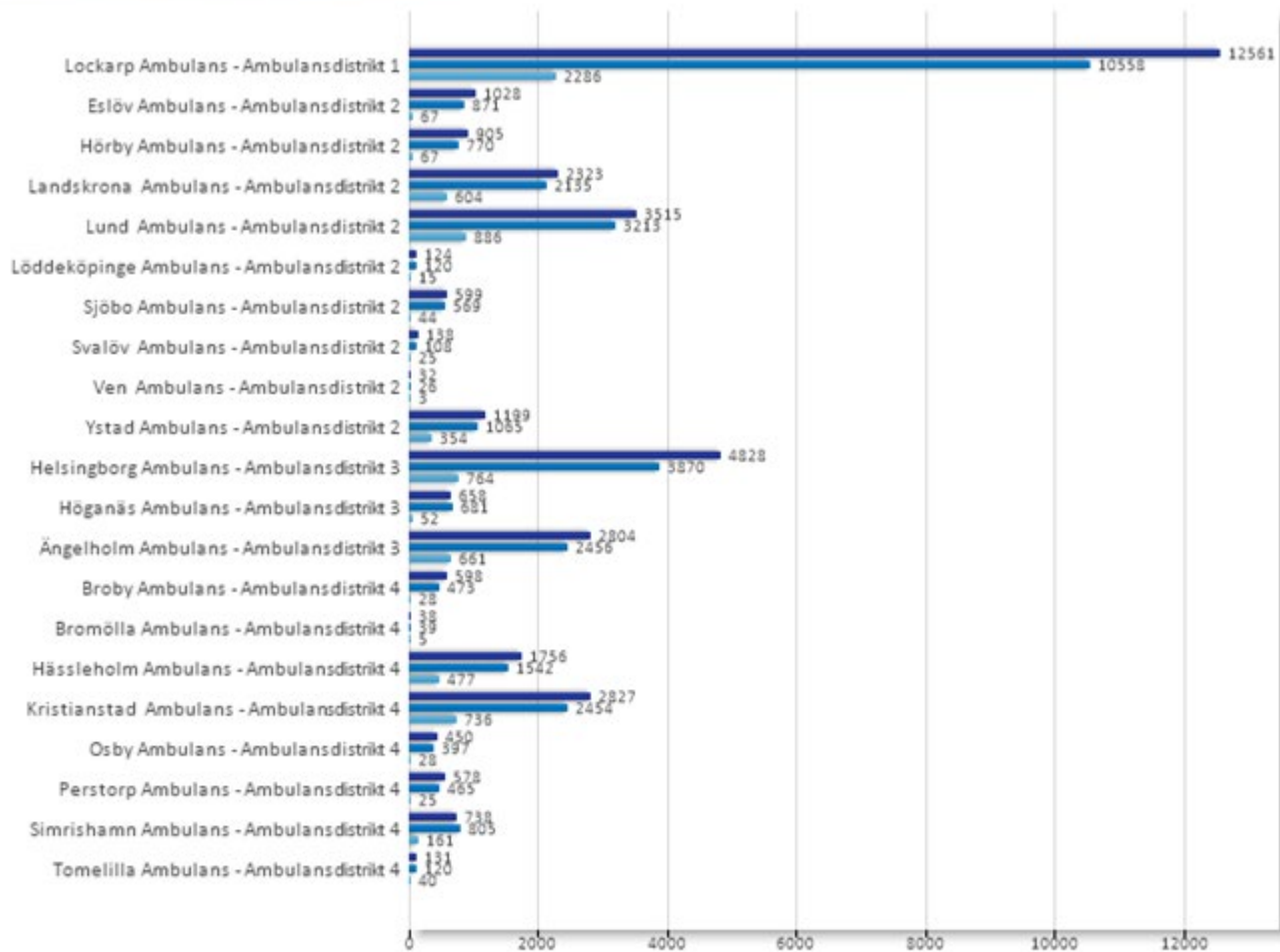
Antal uppdrag per ambulansdistrikt 2020-01 till 2020-06



Antal uppdrag per station

I tabellerna och graferna nedan så syftar station på den hemmastation som den uttryckande resursen tillhör, oberoende varifrån den hjälpsökande ringer. Utomlansuppdrag, där resurser från Skåne assisterar hjälpsökande i andra landsting ingår i denna sammanställning.

Antal uppdrag per station 2020-01 till 2020-06



Ärendeprio



Ambulansdistrikt	Station	Ärendeprio	1	2	3	Total
2020-01 till 2020-06	Lockarp Ambulans		12561	10558	2286	25405
	Total		12561	10558	2286	25405
Ambulansdistrikt 1	Eslöv Ambulans		1028	871	67	1966
	Total		1028	871	67	1966
Ambulansdistrikt 2	Hörby Ambulans		905	770	67	1742
	Total		905	770	67	1742
Ambulansdistrikt 3	Landskrona Ambulans		2323	2135	604	5062
	Total		2323	2135	604	5062
Ambulansdistrikt 4	Lund Ambulans		3515	3213	886	7614
	Total		3515	3213	886	7614
Ambulansdistrikt 1	Löddeköpinge Ambulans		124	120	15	259
	Total		124	120	15	259
Ambulansdistrikt 2	Sjöbo Ambulans		599	569	44	1212
	Total		599	569	44	1212
Ambulansdistrikt 3	Svalöv Ambulans		138	108	25	271
	Total		138	108	25	271
Ambulansdistrikt 4	Ven Ambulans		32	26	3	61
	Total		32	26	3	61
Ambulansdistrikt 1	Ystad Ambulans		1199	1065	354	2618
	Total		1199	1065	354	2618
Ambulansdistrikt 3	Helsingborg Ambulans		4828	3870	764	9462
	Total		4828	3870	764	9462
Ambulansdistrikt 3	Höganäs Ambulans		658	681	52	1391
	Total		658	681	52	1391
Ambulansdistrikt 3	Ängelholm Ambulans		2804	2456	661	5921
	Total		2804	2456	661	5921
Ambulansdistrikt 4	Broby Ambulans		598	473	28	1099
	Total		598	473	28	1099
Ambulansdistrikt 4	Bromölla Ambulans		38	39	5	82
	Total		38	39	5	82
Ambulansdistrikt 4	Hässleholm Ambulans		1756	1542	477	3775
	Total		1756	1542	477	3775
Ambulansdistrikt 4	Kristianstad Ambulans		2827	2454	736	6017
	Total		2827	2454	736	6017
Ambulansdistrikt 4	Osby Ambulans		450	397	28	875
	Total		450	397	28	875
Ambulansdistrikt 4	Perstorp Ambulans		578	465	25	1068
	Total		578	465	25	1068
Ambulansdistrikt 4	Simrishamn Ambulans		738	805	161	1704
	Total		738	805	161	1704
Ambulansdistrikt 4	Tomelilla Ambulans		131	120	40	291
	Total		131	120	40	291
Total			37830	32737	7328	77895

Väntetidsmål

Väntetidsmål beräknas på tiden från besvarat samtal till första resurs i händelsen är framme vid händelsen. Målet är att 90% av uppdragen ska ha en väntetid under 20 minuter

Endast ärenden med prioritet 1 förekommer i dessa tabeller

Uppdrag för andra landsting än Region Skåne är frångagna denna sammanställning

Hela Skåne

Skåne	2020-01	2020-02	2020-03	2020-04	2020-05	2020-06	
Antal uppdrag	6500	6360	6335	5922	6188	6703	38008
väntetid inom 20 min	81,6%	79,8%	78,2%	79,6%	78,8%	76,4%	79,1%

Kommundistrikt

Uppdragen delas upp på från vilken kommun den hjälpsökande ringer ifrån. Den gränslösa dirigeringen i Skåne innebär att inte alla uppdrag i ett visst kommundistrikt nödvändigtvis utförs av resurser från samma distrikt. Därför kan antalet uppdrag för ambulanser tillhörande ett visst kommundistrikt skilja sig från antalet uppdrag utförda för hjälpsökande i samma distrikt

Kommundistrikt 1 2020-01 till 2020-06	Antal uppdrag	väntetid inom 20 min
MALMÖ	9 203	89,1%
SKURUP	409	64,6%
SVEDALA	514	81,9%
TRELLEBORG	1 574	72,9%
VELLINGE	793	71,4%
Total	12 493	84,8%

Kommundistrikt 2 2020-01 till 2020-06	Antal uppdrag	väntetid inom 20 min
BURLÖV	551	79,7%
ESLÖV	988	73,8%
HÖRBY	527	63,7%
HÖÖR	512	53,5%
KÄVLINGE	672	74,3%
LANDSKRONA	1 446	84,7%
LOMMA	438	67,5%
LUND	2 547	82,7%
SJÖBO	584	68,1%
STAFFANSTORP	475	81,5%
SVALÖV	411	59,1%
YSTAD	767	85,3%
Total	9 918	76,5%

Kommundistrikt 3 2020-01 till 2020-06	Antal uppdrag	väntetid inom 20 min
BJUV	479	65,0%
BÅSTAD	406	49,7%
HELSINGBORG	4 523	86,8%
HÖGANÄS	681	74,9%
KLIPPAN	540	65,3%
ÅSTORP	493	80,5%
ÄNGELHOLM	1 167	84,8%
ÖRKELLJUNGA	396	42,2%
Total	8 685	78,9%

Kommundistrikt 4 2020-01 till 2020-06	Antal uppdrag	väntetid inom 20 min
BROMÖLLA	366	72,4%
HÄSLEHOLM	1 777	71,9%
KRISTIANSTAD	2 561	77,0%
OSBY	440	60,0%
PERSTORP	252	69,0%
SIMRISHAMN	593	71,3%
TOMELILLA	426	63,8%
ÖSTRA GÖINGE	497	78,4%
Total	6 912	72,9%

Antal med startintervall inom mål per station och ambulansdistrikt

Startintervall är tiden mellan att larmoperatören larmar ut att en vårdresurs och att vårdresursen påbörjar uppdraget

Endast uppdrag med prioritet 1 räknas in i dessa mål

Ett vårdärende kan prioriteras om under operatörens samtal med den hjälpsökande. Endast uppdrag som hade prioritet 1 från början räknas in i dessa mål

Även uppdrag i andra landsting än Region Skåne ingår här

Hela Skåne

Ambulansdistrikt 2020-01 till 2020-06	Totalt antal uppdrag	Andel ej omprio inom mål 90 sek	Andel ej omprio över mål 90 sek
Ambulansdistrikt 1	12 561	94,3%	5,7%
Ambulansdistrikt 2	9 863	97,4%	2,6%
Ambulansdistrikt 3	8 279	94,4%	5,6%
Ambulansdistrikt 4	7 080	95,9%	4,1%
Total	37 783	95,4%	4,6%

Ambulansdistrikt

Ambulansdistrikt 1 2020-01 till 2020-06	Totalt antal uppdrag prio 1	Antal ej omprio	Antal ej omprio inom mål 90 sek	Antal ej omprio över mål 90 sek
Lockarp Ambulans	12 561	12 159	11 468	691
Total	12 561	12 159	11 468	691

Ambulansdistrikt 2 2020-01 till 2020-06	Totalt antal uppdrag prio 1	Antal ej omprio	Antal ej omprio inom mål 90 sek	Antal ej omprio över mål 90 sek
Eslöv Ambulans	1 028	988	975	13
Hörby Ambulans	905	861	848	13
Landskrona Ambulans	2 323	2 238	2 180	58
Lund Ambulans	3 515	3 379	3 279	100
Löddeköpinge Ambulans	124	114	112	2
Sjöbo Ambulans	599	567	557	10
Svalöv Ambulans	138	132	124	8
Ven Ambulans	32	32	25	7
Ystad Ambulans	1 199	1 159	1 124	35
Total	9 863	9 470	9 224	246

Ambulansdistrikt 3 2020-01 till 2020-06	Totalt antal uppdrag prio 1	Antal ej omprio	Antal ej omprio inom mål 90 sek	Antal ej omprio över mål 90 sek
Helsingborg Ambulans	4 828	4 695	4 496	198
Höganäs Ambulans	658	633	582	51
Ängelholm Ambulans	2 793	2 683	2 483	200
Total	8 279	8 011	7 561	449

Ambulansdistrikt 4 2020-01 till 2020-06	Totalt antal uppdrag prio 1	Antal ej omprio	Antal ej omprio inom mål 90 sek	Antal ej omprio över mål 90 sek
Broby Ambulans	597	575	523	52
Bromölla Ambulans	38	37	37	0
Hässleholm Ambulans	1 755	1 697	1 644	53
Kristianstad Ambulans	2 808	2 710	2 615	95
Osby Ambulans	435	412	382	30
Perstorp Ambulans	578	560	523	37
Simrishamn Ambulans	738	706	694	12
Tomelilla Ambulans	131	127	125	2
Total	7 080	6 824	6 543	281

Gränslös dirigering prio 1 – Antal uppdrag inom och utanför respektive ambulansdistrikt

I denna tabell så ingår bara uppdrag som tilldelats prioritet 1 av SOS Alarm

Kommun i detta fall syftar på den kommun som den hjälpsökande ringer ifrån

Uppdrag för hjälpsökande i andra län är frångagna denna sammanställning

Ambulansdistrikt syftar på vilket ambulansdistrikt den svarande resurser tillhör

Gråmarkerade fält är uppdrag som genomförs av en resurs från det ambulansdistrikt som kommunen tillhör

Kommun 2020-01 till 2020-06	Ambulansdistrikt	Ambulansdistrikt 1	Ambulansdistrikt 2	Ambulansdistrikt 3	Ambulansdistrikt 4	Total
TRELLEBORG		1 547	26		1	1 574
VELLINGE		789	2		2	793
SKURUP		224	180		5	409
SVEDALA		481	28		2	511
MALMÖ		8 997	175	12	10	9 194
LANDSKRONA		3	1 299	131	1	1 434
BURLÖV		175	352	3		530
KÄVLINGE		12	632	13	1	658
LOMMA		49	365	6	2	422
LUND		148	2 269	14	12	2 443
HÖRBY		3	497	1	23	524
STAFFANSTORP		70	379	1	4	454
YSTAD		30	657		80	767
SVALÖV			358	35	16	409
SJÖBO		17	532		34	583
ESLÖV		11	944	1	15	971
HÖÖR			444	1	67	512
HELSINGBORG			278	4 237	6	4 521
ÅSTORP			3	472	18	493
HÖGANÄS			4	677		681
ÖRKELLJUNGA				318	78	396
KLIPPAN			17	342	181	540
BÅSTAD				405	1	406
BJUV		1	62	411	5	479
ÄNGELHOLM			2	1 161	4	1 167
KRISTIANSTAD		1	77		2 483	2 561
OSBY					440	440
HÄSSLEHOLM			8	7	1 762	1 777
SIMRISHAMN		1	44		548	593
BROMÖLLA			3		363	366
PERSTORP				31	221	252
TOMELILLA		2	226		198	426
ÖSTRA GÖINGE					497	497
Total		12 561	9 863	8 279	7 080	37 783

Gränslös dirigering prio 2 – Antal uppdrag inom och utanför respektive ambulansdistrikt

I denna tabell så ingår bara uppdrag som tilldelats prioritet 2 av SOS Alarm

Kommun i detta fall syftar på den kommun som den hjälpsökande ringer ifrån

Uppdrag för hjälpsökande i andra län är frångagna denna sammanställning

Ambulansdistrikt syftar på vilket ambulansdistrikt den svarande resurser tillhör

Gråmarkerade fält är uppdrag som genomförs av en resurs från det ambulansdistrikt som kommunen tillhör

Kommun 2020-01 till 2020-06	Ambulansdistrikt	Ambulansdistrikt 1	Ambulansdistrikt 2	Ambulansdistrikt 3	Ambulansdistrikt 4	Total
TRELLEBORG		1 323	14			1 337
VELLINGE		688	1			689
SKURUP		175	131		6	312
SVEDALA		443	14			457
MALMÖ		7 683	68	2	4	7 757
LANDSKRONA		1	1 325	61		1 387
BURLÖV		78	327	2	1	408
KÄVLINGE		1	624	5		630
LOMMA		19	340			359
LUND		91	2 045	4	5	2 145
HÖRBY			446		12	458
STAFFANSTORP		34	395	1		430
YSTAD		14	689		52	755
SVALÖV			327	16	14	357
SJÖBO		6	487		28	521
ESLÖV		1	831	1	5	838
HÖÖR			402		33	435
HELSINGBORG			154	3 381	7	3 542
ÅSTORP			1	366	14	381
HÖGANÄS				677		677
ÖRKELLJUNGA				261	55	316
KLIPPAN			7	364	138	509
BÅSTAD				359		359
BJUV			27	334	2	363
ÄNGELHOLM				1 158	3	1 161
KRISTIANSTAD			24		2 116	2 140
OSBY					393	393
HÄSSLEHOLM			6	1	1 566	1 573
SIMRISHAMN			44		615	659
BROMÖLLA					307	307
PERSTORP			1	13	245	259
TOMELILLA		1	146		235	382
ÖSTRA GÖINGE			1	1	438	440
Total		10 558	8 877	7 007	6 294	32 736

Gränslös dirigering prio 3 – Antal uppdrag inom och utanför respektive ambulansdistrikt

I denna tabell så ingår bara uppdrag som tilldelats prioritet 3 av SOS Alarm

Kommun i detta fall syftar på den kommun som den hjälpsökande ringer ifrån

Uppdrag för hjälpsökande i andra län är frångagna denna sammanställning

Ambulansdistrikt syftar på vilket ambulansdistrikt den svarande resurser tillhör

Gråmarkerade fält är uppdrag som genomförs av en resurs från det ambulansdistrikt som kommunen tillhör

Kommun 2020-01 till 2020-06	Ambulansdistrikt	Ambulansdistrikt 1	Ambulansdistrikt 2	Ambulansdistrikt 3	Ambulansdistrikt 4	Total
TRELLEBORG		298	26		6	330
VELLINGE		48	2			50
SKURUP		8	10		1	19
SVEDALA		58	31		1	90
MALMÖ		1 146	149	9	16	1 320
LANDSKRONA		6	250	10		266
BURLÖV		8	20		1	29
KÄVLINGE			36	1		37
LOMMA		3	29			32
LUND		627	926	201	196	1 950
HÖRBY			32			32
STAFFANSTORP		2	22			24
YSTAD		59	260	1	142	462
SVALÖV			28	2		30
SJÖBO		1	30		3	34
ESLÖV			65	1		66
HÖÖR		1	26			27
HELSINGBORG		7	53	803	16	879
ÅSTORP				19		19
HÖGANÄS				43		43
ÖRKELLJUNGA				31	4	35
KLIPPAN				17	4	21
BÅSTAD				25		25
BJUV			1	21		22
ÄNGELHOLM		1	2	290	2	295
KRISTIANSTAD		9	47	2	616	674
OSBY					30	30
HÄSSLEHOLM					300	300
SIMRISHAMN		2	4		71	77
BROMÖLLA					23	23
PERSTORP					17	17
TOMELILLA			8		22	30
ÖSTRA GÖINGE					26	26
Total		2 284	2 057	1 476	1 497	7 314

Uppdragstider prio 1 per kommun för kommundistrikt 1 och 2

Hela region Skåne	Antal uppdrag prio 1	Skapat-Tilldelad resurs	Tilldelad resurs-kvitterat	Kvitterat-framme hämtadress	framme hämtadress-lastat patient	lastat patient-framme lämnplats
2020	38008	00:03:40	00:00:43	00:09:07	00:21:34	00:16:12

I denna tabell så ingår bara uppdrag som tilldelats prioritet 1 av SOS Alarm

Kommun i detta fall syftar på den kommun som den hjälpsökande ringer ifrån.

Uppdrag för hjälpsökande i andra län är frångagna denna sammanställning

Tiderna i dessa tabeller är mediantider. Detta innebär att hälften av alla uppdrag var snabbare än värdet som anges och hälften tog längre tid.

Kommundistrikt 1 2020-01 till 2020-06	Antal uppdrag prio 1	Skapat-Tilldelad resurs	Tilldelad resurs-kvitterat	Kvitterat-framme hämtadress	framme hämtadress-lastat patient	lastat patient-framme lämnplats	Skapad-klarrapporterat uppdrag
MALMÖ	9203	00:03:49	00:00:27	00:07:15	00:21:42	00:09:43	01:04:20
SKURUP	409	00:03:22	00:00:52	00:14:29	00:20:16	00:20:18	01:13:23
SVEDALA	514	00:03:29	00:00:57	00:11:01	00:19:25	00:20:16	01:15:15
TRELLEBORG	1574	00:03:46	00:00:59	00:10:33	00:21:26	00:20:32	01:13:16
VELLINGE	793	00:03:50	00:00:50	00:12:17	00:22:00	00:19:29	01:18:43
Total	12493	00:03:47	00:00:37	00:07:47	00:21:31	00:11:21	01:06:55

Kommundistrikt 2 2020-01 till 2020-06	Antal uppdrag prio 1	Skapat-Tilldelad resurs	Tilldelad resurs-kvitterat	Kvitterat-framme hämtadress	framme hämtadress-lastat patient	lastat patient-framme lämnplats	Skapad-klarrapporterat uppdrag
BURLÖV	551	00:03:37	00:00:38	00:11:44	00:21:35	00:17:06	01:07:31
ESLÖV	988	00:03:32	00:00:48	00:10:28	00:22:00	00:20:46	01:13:42
HÖRBY	527	00:03:43	00:00:40	00:10:42	00:21:04	00:27:46	01:17:08
HÖÖR	512	00:03:39	00:00:40	00:15:20	00:21:15	00:31:16	01:30:03
KÄVLINGE	672	00:03:38	00:00:36	00:12:28	00:20:08	00:18:13	01:14:03
LANDSKRONA	1446	00:03:42	00:00:45	00:07:38	00:21:57	00:25:55	01:12:09
LOMMA	438	00:03:53	00:00:35	00:13:02	00:19:27	00:15:33	01:10:11
LUND	2547	00:03:51	00:00:39	00:08:31	00:20:28	00:09:21	01:01:49
SJÖBO	584	00:03:29	00:00:41	00:13:30	00:19:07	00:25:27	01:15:05
STAFFANSTORP	475	00:03:17	00:00:38	00:10:52	00:20:09	00:15:41	01:05:25
SVALÖV	411	00:03:55	00:00:49	00:13:37	00:21:14	00:30:42	01:27:38
YSTAD	767	00:03:16	00:00:55	00:06:58	00:19:23	00:08:35	01:03:14
Total	9918	00:03:39	00:00:42	00:10:12	00:20:40	00:18:44	01:09:18

Uppdragstider prio 1 per kommun för kommundistrikt 3 och 4

Hela region Skåne	Antal uppdrag prio 1	Skapat-Tilldelad resurs	Tilldelad resurs-kvitterat	Kvitterat-framme hämtadress	framme hämtadress-lastat patient	lastat patient-framme lämnplats
2020	38008	00:03:40	00:00:43	00:09:07	00:21:34	00:16:12

I denna tabell så ingår bara uppdrag som tilldelats prioritet 1 av SOS Alarm

Kommun i detta fall syftar på den kommun som den hjälpsökande ringer ifrån

Uppdrag för hjälpsökande i andra län är fråntagna denna sammanställning

Tiderna i dessa tabeller är mediantider. Detta innebär att hälften av alla uppdrag var snabbare än värdet som anges och hälften tog längre tid.

Kommundistrikt 3 2020-01 till 2020-06	Antal uppdrag prio 1	Skapat-Tilldelad resurs	Tilldelad resurs-kvitterat	Kvitterat-framme hämtadress	framme hämtadress-lastat patient	lastat patient-framme lämnplats	Skapat-klarrapporterat uppdrag
BJUV	479	00:03:38	00:00:42	00:13:51	00:21:25	00:20:12	01:19:51
BÅSTAD	406	00:03:42	00:00:45	00:16:25	00:22:32	00:34:24	01:36:16
HELSINGBORG	4523	00:03:34	00:00:38	00:07:55	00:22:53	00:09:25	01:06:29
HÖGANÄS	681	00:03:28	00:00:51	00:10:13	00:22:59	00:23:28	01:21:14
KLIPPAN	540	00:03:43	00:00:45	00:13:19	00:20:52	00:27:52	01:26:14
ÅSTORP	493	00:03:35	00:00:45	00:11:22	00:22:48	00:18:47	01:15:41
ÄNGELHOLM	1167	00:03:31	00:00:47	00:08:07	00:22:35	00:22:29	01:18:06
ÖRKELJUNGA	396	00:04:01	00:00:46	00:18:07	00:22:06	00:32:35	01:32:28
Total	8685	00:03:36	00:00:42	00:09:28	00:22:33	00:17:41	01:13:03

Kommundistrikt 4 2020-01 till 2020-06	Antal uppdrag prio 1	Skapat-Tilldelad resurs	Tilldelad resurs-kvitterat	Kvitterat-framme hämtadress	framme hämtadress-lastat patient	lastat patient-framme lämnplats	Skapat-klarrapporterat uppdrag
BROMÖLLA	366	00:03:24	00:00:49	00:12:16	00:23:25	00:20:41	01:16:02
HÄSLEHOLM	1777	00:03:32	00:00:46	00:11:41	00:22:10	00:22:33	01:15:53
KRISTIANSTAD	2561	00:03:29	00:00:40	00:09:11	00:22:41	00:11:30	01:07:31
OSBY	440	00:03:41	00:00:54	00:14:05	00:20:21	00:39:11	01:35:26
PERSTORP	252	00:03:49	00:00:46	00:08:21	00:18:16	00:34:10	01:23:31
SIMRISHAMN	593	00:03:51	00:00:43	00:10:46	00:20:22	00:31:45	01:29:54
TOMELILLA	426	00:03:27	00:00:47	00:13:38	00:18:05	00:20:09	01:18:56
ÖSTRA GÖINGE	497	00:03:38	00:01:02	00:09:55	00:21:53	00:27:36	01:21:41
Total	6912	00:03:33	00:00:45	00:10:49	00:21:49	00:21:05	01:15:04

Mediantid larm till framme hämtadress per kommundistrikt och kommun

Kommun i dessa tabeller syftar på den kommun som den hjälpsökande ringer ifrån. Uppdrag för hjälpsökande från andra landsting är frångagna denna sammanställning

Skåne	Antal uppdrag	Median Tilldelat-framme hämtadress
2020	38008	00:09:42

Målet för hela Skåne att mediantiden mellan att en resurs tilldelas och är framme vid hämtadressen är mindre än 12 minuter. Motsvarande mål för varje enskild kommun är 18 minuter.

I denna tabell så ingår bara uppdrag som tilldelats prioritet 1 av SOS Alarm

Tiderna i dessa tabeller är mediantider. Detta innebär att hälften av alla uppdrag var snabbare än värdet som anges och hälften tog längre tid.

Kommundistrikt 1 2020-01 till 2020-06	Antal uppdrag	Median Tilldelat-framme hämtadress
MALMÖ	9203	00:07:48
SKURUP	409	00:15:04
SVEDALA	514	00:10:56
TRELLEBORG	1574	00:10:52
VELLINGE	793	00:12:44
Total	12493	00:08:21

Kommundistrikt 2 2020-01 till 2020-06	Antal uppdrag	Median Tilldelat-framme hämtadress
BURLÖV	551	00:12:12
ESLÖV	988	00:11:09
HÖRBY	527	00:11:13
HÖÖR	512	00:15:34
KÄVLINGE	672	00:12:56
LANDSKRONA	1446	00:08:22
LOMMA	438	00:13:41
LUND	2547	00:09:15
SJÖBO	584	00:13:42
STAFFANSTORP	475	00:11:27
SVALÖV	411	00:13:57
YSTAD	767	00:08:00
Total	9918	00:10:47

Kommundistrikt 3 2020-01 till 2020-06	Antal uppdrag	Median Tilldelat-framme hämtadress
BJUV	479	00:14:19
BÅSTAD	406	00:16:29
HELSINGBORG	4523	00:08:28
HÖGANÄS	681	00:10:35
KLIPPAN	540	00:13:42
ÅSTORP	493	00:11:59
ÄNGELHOLM	1167	00:08:52
ÖRKELIJUNGA	396	00:17:24
Total	8685	00:09:59

Kommundistrikt 4 2020-01 till 2020-06	Antal uppdrag	Median Tilldelat-framme hämtadress
BROMÖLLA	366	00:10:49
HÄSSLEHOLM	1777	00:12:19
KRISTIANSTAD	2561	00:09:43
OSBY	440	00:13:47
PERSTORP	252	00:08:50
SIMRISHAMN	593	00:11:02
TOMELILLA	426	00:14:01
ÖSTRA GÖINGE	497	00:11:03
Total	6912	00:11:14