

Verksamhetsrapport region Skåne för 2020-01 till 2020-03 (Framtagen 2020-04)

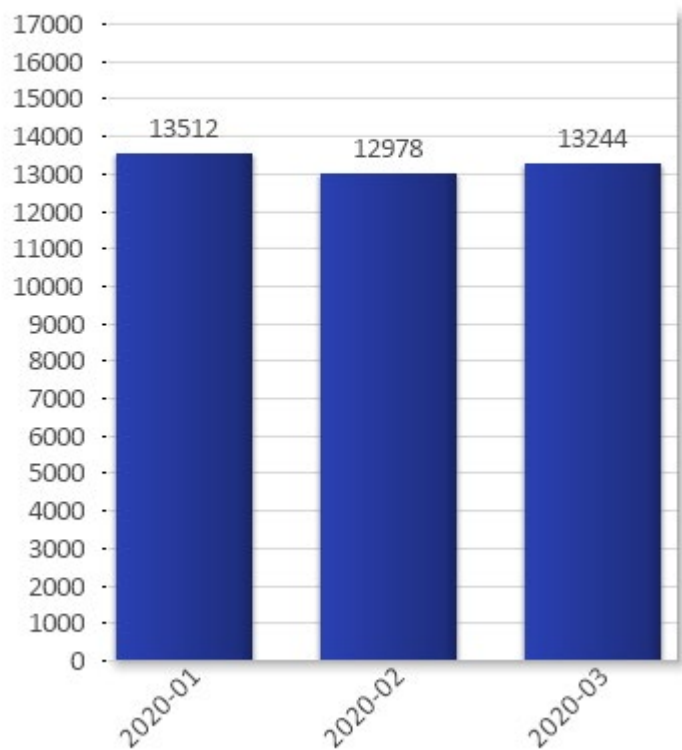
Antal vårduppdrag

Med ett vårduppdrag menas ett vårdärenden där en vårdresurs, t ex en ambulans, använts och där den hjälpsökande varit i behov av vård under transporten.

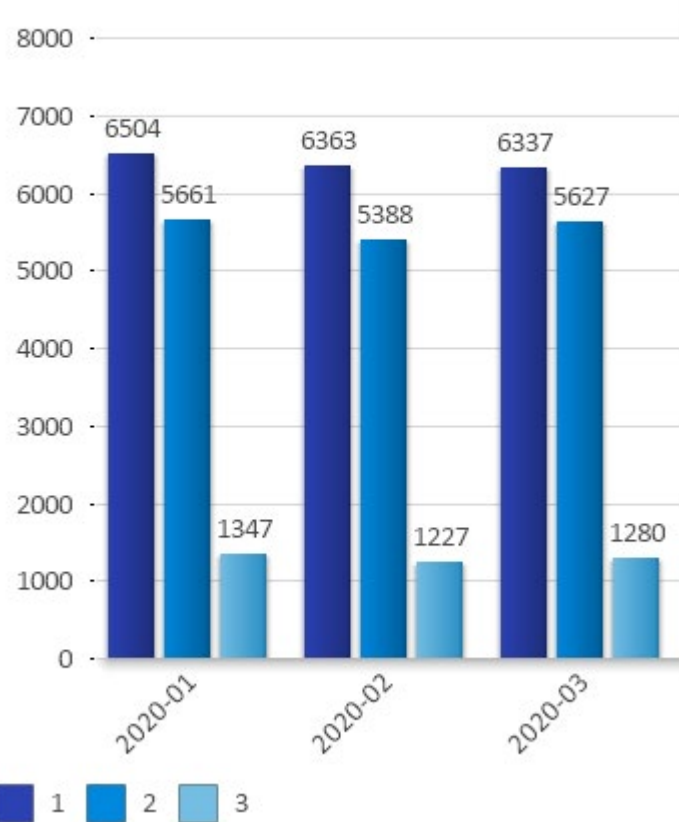
Det kan förekomma flera vårduppdrag på ett och samma 112-samtal eller anrop om det bedömdes finnas behov för flera vårdresurser

Även uppdrag som utförs av resurser från Region Skåne för hjälpsökande i andra landsting räknas in här

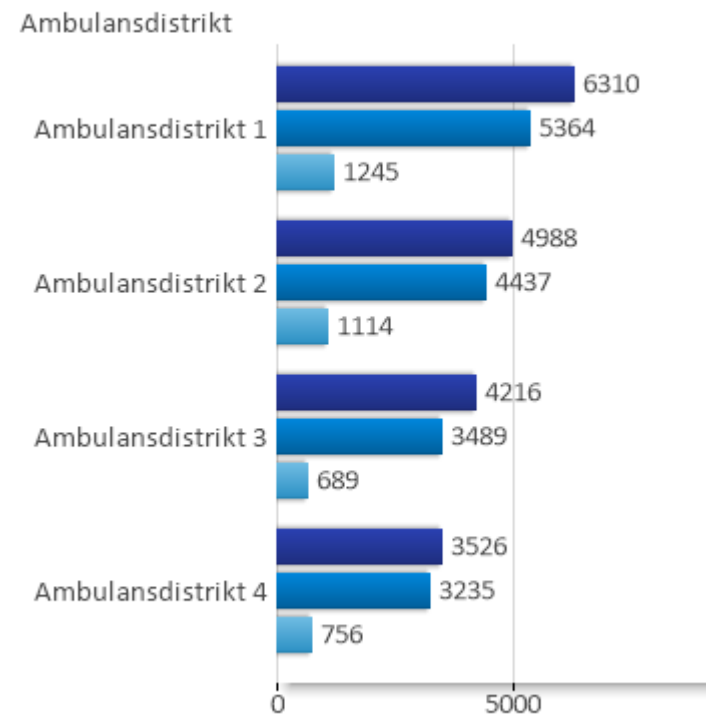
Antal uppdrag i Skåne län 2020-01 till 2020-03



Antal uppdrag per prio Skåne län 2020-01 till 2020-03



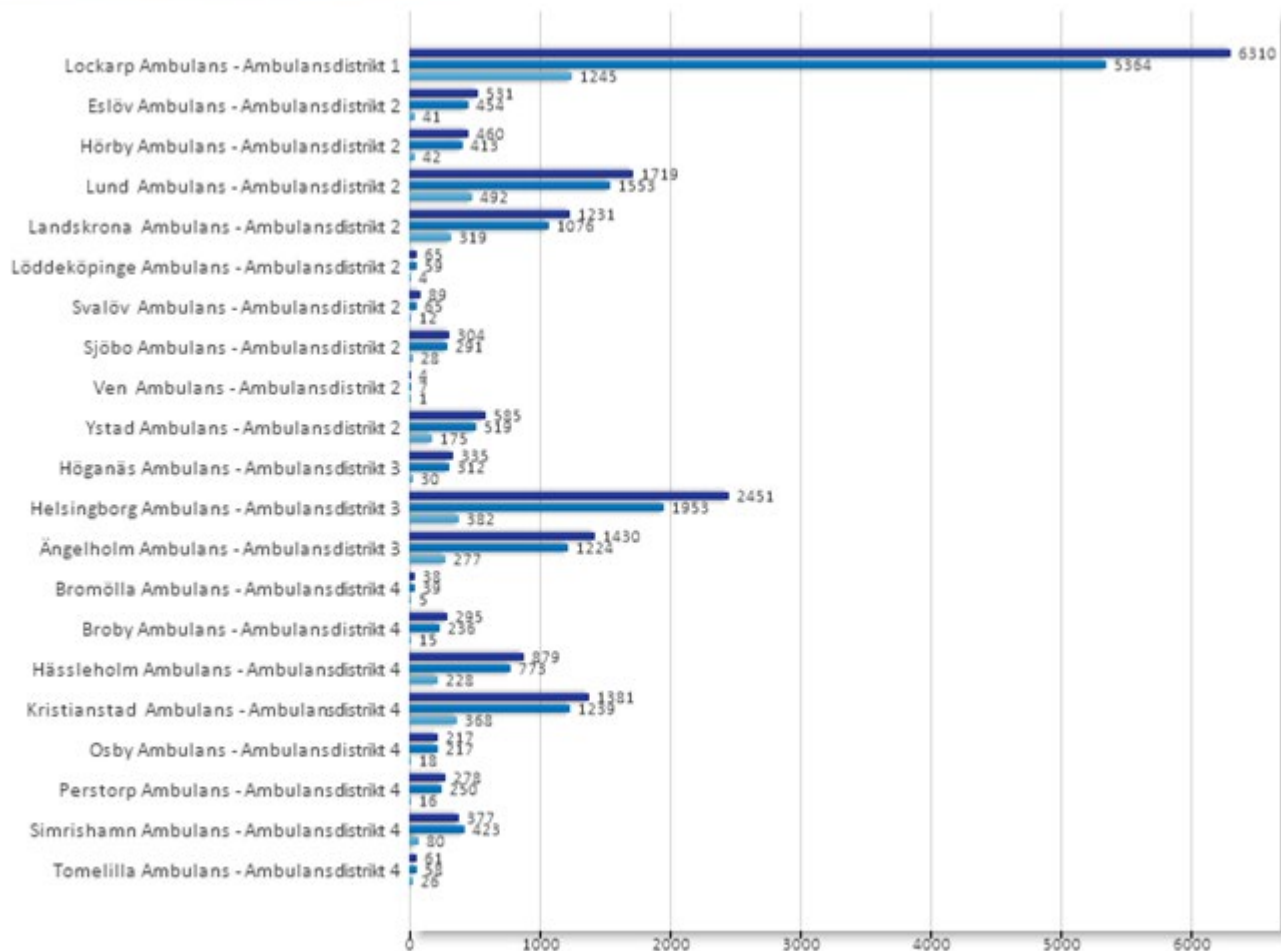
Antal uppdrag per ambulansdistrikt 2020-01 till 2020-03



Antal uppdrag per station

I tabellerna och graferna nedan så syftar station på den hemmastation som den uttryckande resursen tillhör, oberoende varifrån den hjälpsökande ringer. Utomlansuppdrag, där resurser från Skåne assisterar hjälpsökande i andra landsting ingår i denna sammanställning.

Antal uppdrag per station 2020-01 till 2020-03



Ärendeprio



Ambulansdistrikt	Station	Ärendeprio	1	2	3	Total
2020-01 till 2020-03	Lockarp Ambulans		6310	5364	1245	12919
	Total		6310	5364	1245	12919
Ambulansdistrikt 1	Eslöv Ambulans		531	454	41	1026
	Hörby Ambulans		460	413	42	915
	Landskrona Ambulans		1231	1076	319	2626
	Lund Ambulans		1719	1553	492	3764
	Löddeköpinge Ambulans		65	59	4	128
	Sjöbo Ambulans		304	291	28	623
	Svalöv Ambulans		89	65	12	166
	Ven Ambulans		4	7	1	12
	Ystad Ambulans		585	519	175	1279
	Total		4988	4437	1114	10539
Ambulansdistrikt 2	Helsingborg Ambulans		2451	1953	382	4786
	Höganäs Ambulans		335	312	30	677
	Ängelholm Ambulans		1430	1224	277	2931
	Total		4216	3489	689	8394
Ambulansdistrikt 3	Broby Ambulans		295	236	15	546
	Bromölla Ambulans		38	39	5	82
	Hässleholm Ambulans		879	773	228	1880
	Kristianstad Ambulans		1381	1239	368	2988
	Osby Ambulans		217	217	18	452
	Perstorp Ambulans		278	250	16	544
	Simrishamn Ambulans		377	423	80	880
	Tomelilla Ambulans		61	58	26	145
	Total		3526	3235	756	7517
Total		19040	16525	3804	39369	

Väntetidsmål

Väntetidsmål beräknas på tiden från besvarat samtal till första resurs i händelsen är framme vid händelsen. Målet är att 90% av uppdragen ska ha en väntetid under 20 minuter

Endast ärenden med prioritet 1 förekommer i dessa tabeller

Uppdrag för andra landsting än Region Skåne är frångagna denna sammanställning

Hela Skåne

Skåne	2020-01	2020-02	2020-03	
Antal uppdrag	6500	6360	6335	19195
väntetid inom 20 min	81,6%	79,8%	78,2%	79,9%

Kommundistrikt

Uppdragen delas upp på från vilken kommun den hjälpsökande ringer ifrån. Den gränslösa dirigeringen i Skåne innebär att inte alla uppdrag i ett visst kommundistrikt nödvändigtvis utförs av resurser från samma distrikt. Därför kan antalet uppdrag för ambulanser tillhörande ett visst kommundistrikt skilja sig från antalet uppdrag utförda för hjälpsökande i samma distrikt

Kommundistrikt 1 2020-01 till 2020-03	Antal uppdrag	väntetid inom 20 min
MALMÖ	4 566	89,4%
SKURUP	193	66,3%
SVEDALA	283	82,9%
TRELLEBORG	825	73,3%
VELLINGE	378	72,2%
Total	6 245	85,2%

Kommundistrikt 2 2020-01 till 2020-03	Antal uppdrag	väntetid inom 20 min
BURLÖV	274	80,5%
ESLÖV	493	71,5%
HÖRBY	265	59,9%
HÖÖR	241	49,1%
KÄVLINGE	367	77,1%
LANDSKRONA	761	87,0%
LOMMA	221	71,7%
LUND	1 293	83,8%
SJÖBO	313	69,9%
STAFFANSTORP	250	84,5%
SVALÖV	212	64,2%
YSTAD	370	87,8%
Total	5 060	77,6%

Kommundistrikt 3 2020-01 till 2020-03	Antal uppdrag	väntetid inom 20 min
BJUV	257	63,4%
BÅSTAD	202	51,2%
HELSINGBORG	2 257	87,6%
HÖGANÄS	367	77,4%
KLIPPAN	250	69,4%
ÅSTORP	267	84,5%
ÄNGELHOLM	624	86,0%
ÖRKELLJUNGA	199	45,0%
Total	4 423	80,3%

Kommundistrikt 4 2020-01 till 2020-03	Antal uppdrag	väntetid inom 20 min
BROMÖLLA	191	71,3%
HÄSLEHOLM	879	73,3%
KRISTIANSTAD	1 288	77,7%
OSBY	215	60,4%
PERSTORP	127	67,9%
SIMRISHAMN	297	74,5%
TOMELILLA	228	63,8%
ÖSTRA GÖINGE	242	76,1%
Total	3 467	73,5%

Antal med startintervall inom mål per station och ambulansdistrikt

Startintervall är tiden mellan att larmoperatören larmar ut att en vårdresurs och att vårdresursen påbörjar uppdraget

Endast uppdrag med prioritet 1 räknas in i dessa mål

Ett vårdärende kan prioriteras om under operatörens samtal med den hjälpsökande. Endast uppdrag som hade prioritet 1 från början räknas in i dessa mål

Även uppdrag i andra landsting än Region Skåne ingår här

Hela Skåne

Ambulansdistrikt 2020-01 till 2020-03	Totalt antal uppdrag	Andel ej omprio inom mål 90 sek	Andel ej omprio över mål 90 sek
Ambulansdistrikt 1	6 310	94,3%	5,7%
Ambulansdistrikt 2	4 988	97,4%	2,6%
Ambulansdistrikt 3	4 213	93,9%	6,0%
Ambulansdistrikt 4	3 520	95,5%	4,5%
Total	19 031	95,3%	4,7%

Ambulansdistrikt

Ambulansdistrikt 1 2020-01 till 2020-03	Totalt antal uppdrag prio 1	Antal ej omprio	Antal ej omprio inom mål 90 sek	Antal ej omprio över mål 90 sek
Lockarp Ambulans	6 310	6 101	5 756	345
Total	6 310	6 101	5 756	345

Ambulansdistrikt 2 2020-01 till 2020-03	Totalt antal uppdrag prio 1	Antal ej omprio	Antal ej omprio inom mål 90 sek	Antal ej omprio över mål 90 sek
Eslöv Ambulans	531	506	496	10
Hörby Ambulans	460	434	427	7
Landskrona Ambulans	1 231	1 192	1 162	30
Lund Ambulans	1 719	1 643	1 598	45
Löddeköpinge Ambulans	65	60	59	1
Sjöbo Ambulans	304	283	276	7
Svalöv Ambulans	89	86	84	2
Ven Ambulans	4	4	1	3
Ystad Ambulans	585	568	548	20
Total	4 988	4 776	4 651	125

Ambulansdistrikt 3 2020-01 till 2020-03	Totalt antal uppdrag prio 1	Antal ej omprio	Antal ej omprio inom mål 90 sek	Antal ej omprio över mål 90 sek
Helsingborg Ambulans	2 451	2 371	2 272	98
Höganäs Ambulans	335	328	300	28
Ängelholm Ambulans	1 427	1 379	1 259	120
Total	4 213	4 078	3 831	246

Ambulansdistrikt 4 2020-01 till 2020-03	Totalt antal uppdrag prio 1	Antal ej omprio	Antal ej omprio inom mål 90 sek	Antal ej omprio över mål 90 sek
Broby Ambulans	295	282	256	26
Bromölla Ambulans	38	37	37	0
Hässleholm Ambulans	879	850	817	33
Kristianstad Ambulans	1 377	1 331	1 275	56
Osby Ambulans	215	206	189	17
Perstorp Ambulans	278	274	259	15
Simrishamn Ambulans	377	360	355	5
Tomelilla Ambulans	61	60	58	2
Total	3 520	3 400	3 246	154

Gränslös dirigering prio 1 – Antal uppdrag inom och utanför respektive ambulansdistrikt

I denna tabell så ingår bara uppdrag som tilldelats prioritet 1 av SOS Alarm

Kommun i detta fall syftar på den kommun som den hjälpsökande ringer ifrån

Uppdrag för hjälpsökande i andra län är frångagna denna sammanställning

Ambulansdistrikt syftar på vilket ambulansdistrikt den svarande resurser tillhör

Gråmarkerade fält är uppdrag som genomförs av en resurs från det ambulansdistrikt som kommunen tillhör

Kommun 2020-01 till 2020-03	Ambulansdistrikt	Ambulansdistrikt 1	Ambulansdistrikt 2	Ambulansdistrikt 3	Ambulansdistrikt 4	Total
VELLINGE		376	1		1	378
MALMÖ		4 477	77	6	2	4 562
SVEDALA		268	12			280
SKURUP		114	76		3	193
TRELLEBORG		814	11			825
HÖRBY		2	249		12	263
SVALÖV			189	15	7	211
LOMMA		25	181	3		209
HÖÖR			200	1	40	241
LUND		76	1 128	7	6	1 217
BURLÖV		93	165			258
LANDSKRONA			700	51	1	752
ESLÖV		4	471	1	6	482
YSTAD		15	318		37	370
STAFFANSTORP		31	197	1	4	233
KÄVLINGE		5	345	7		357
SJÖBO		7	287		18	312
ÅSTORP			1	257	9	267
HELSINGBORG			142	2 109	4	2 255
BÅSTAD				201	1	202
HÖGANÄS			2	365		367
ÄNGELHOLM			2	620	2	624
ÖRKELLJUNGA				161	38	199
KLIPPAN			9	159	82	250
BJUV		1	29	225	2	257
KRISTIANSTAD		1	50		1 237	1 288
PERSTORP				19	108	127
HÄSSLEHOLM			4	5	870	879
SIMRISHAMN			13		284	297
BROMÖLLA			3		188	191
TOMELILLA		1	126		101	228
ÖSTRA GÖINGE					242	242
OSBY					215	215
Total		6 310	4 988	4 213	3 520	19 031

Gränslös dirigering prio 2 – Antal uppdrag inom och utanför respektive ambulansdistrikt

I denna tabell så ingår bara uppdrag som tilldelats prioritet 2 av SOS Alarm

Kommun i detta fall syftar på den kommun som den hjälpsökande ringer ifrån

Uppdrag för hjälpsökande i andra län är frångagna denna sammanställning

Ambulansdistrikt syftar på vilket ambulansdistrikt den svarande resurser tillhör

Gråmarkerade fält är uppdrag som genomförs av en resurs från det ambulansdistrikt som kommunen tillhör

Kommun 2020-01 till 2020-03	Ambulansdistrikt	Ambulansdistrikt 1	Ambulansdistrikt 2	Ambulansdistrikt 3	Ambulansdistrikt 4	Total
VELLINGE		339	1			340
MALMÖ		3 911	42		2	3 955
SVEDALA		227	5			232
SKURUP		92	58		4	154
TRELLEBORG		657	8			665
HÖRBY			231		7	238
SVALÖV			160	3	3	166
LOMMA		10	162			172
HÖÖR			193		20	213
LUND		53	1 036	2	2	1 093
BURLÖV		44	154			198
LANDSKRONA			677	29		706
ESLÖV			424	1	1	426
YSTAD		4	338		33	375
STAFFANSTORP		21	181			202
KÄVLINGE		1	301	3		305
SJÖBO		4	247		19	270
ÅSTORP			1	196	9	206
HELSINGBORG			80	1 669	3	1 752
BÅSTAD				172		172
HÖGANÄS				344		344
ÄNGELHOLM				572		572
ÖRKELLJUNGA				132	29	161
KLIPPAN			5	199	76	280
BJUV			14	158		172
KRISTIANSTAD			18		1 091	1 109
PERSTORP			1	7	129	137
HÄSSLEHOLM			4	1	790	795
SIMRISHAMN			22		302	324
BROMÖLLA					145	145
TOMELILLA		1	73		135	209
ÖSTRA GÖINGE			1	1	221	223
OSBY					213	213
Total		5 364	4 437	3 489	3 234	16 524

Gränslös dirigering prio 3 – Antal uppdrag inom och utanför respektive ambulansdistrikt

I denna tabell så ingår bara uppdrag som tilldelats prioritet 3 av SOS Alarm

Kommun i detta fall syftar på den kommun som den hjälpsökande ringer ifrån

Uppdrag för hjälpsökande i andra län är frångagna denna sammanställning

Ambulansdistrikt syftar på vilket ambulansdistrikt den svarande resurser tillhör

Gråmarkerade fält är uppdrag som genomförs av en resurs från det ambulansdistrikt som kommunen tillhör

Kommun 2020-01 till 2020-03	Ambulansdistrikt	Ambulansdistrikt 1	Ambulansdistrikt 2	Ambulansdistrikt 3	Ambulansdistrikt 4	Total
VELLINGE		29	1			30
MALMÖ		576	63	5	4	648
SVEDALA		32	23		1	56
SKURUP		5	5		1	11
TRELLEBORG		180	18		4	202
HÖRBY			17			17
SVALÖV			10	1		11
LOMMA		2	22			24
HÖÖR			17			17
LUND		372	531	112	110	1 125
BURLÖV		4	8			12
LANDSKRONA		2	132	5		139
ESLÖV			34			34
YSTAD		30	130	1	71	232
STAFFANSTORP		2	13			15
KÄVLINGE			15	1		16
SJÖBO			14		3	17
ÅSTORP				11		11
HELSINGBORG		4	23	343	7	377
BÅSTAD				17		17
HÖGANÄS				21		21
ÄNGELHOLM			2	131	1	134
ÖRKELLJUNGA				16	2	18
KLIPPAN				11	3	14
BJUV				11		11
KRISTIANSTAD		4	28	2	307	341
PERSTORP					10	10
HÄSSLEHOLM					140	140
SIMRISHAMN		2	3		36	41
BROMÖLLA					11	11
TOMELILLA			4		13	17
ÖSTRA GÖINGE					12	12
OSBY					19	19
Total		1 244	1 113	688	755	3 800

Uppdragstider prio 1 per kommun för kommundistrikt 1 och 2

Hela region Skåne	Antal uppdrag prio 1	Skapat-Tilldelad resurs	Tilldelad resurs-kvitterat	Kvitterat-framme hämtadress	framme hämtadress-lastat patient	lastat patient-framme lämnplats
2020	19195	00:03:36	00:00:44	00:08:59	00:21:09	00:15:57

I denna tabell så ingår bara uppdrag som tilldelats prioritet 1 av SOS Alarm

Kommun i detta fall syftar på den kommun som den hjälpsökande ringer ifrån.

Uppdrag för hjälpsökande i andra län är frångagna denna sammanställning

Tiderna i dessa tabeller är mediantider. Detta innebär att hälften av alla uppdrag var snabbare än värdet som anges och hälften tog längre tid.

Kommundistrikt 1 2020-01 till 2020-03	Antal uppdrag prio 1	Skapat-Tilldelad resurs	Tilldelad resurs-kvitterat	Kvitterat-framme hämtadress	framme hämtadress-lastat patient	lastat patient-framme lämnplats	Skapat-klarrapporterat uppdrag
MALMÖ	4566	00:03:44	00:00:28	00:07:09	00:21:11	00:09:38	01:03:40
SKURUP	193	00:03:34	00:00:55	00:14:09	00:20:11	00:20:28	01:11:27
SVEDALA	283	00:03:31	00:00:59	00:11:06	00:19:13	00:19:57	01:14:47
TRELLEBORG	825	00:03:42	00:01:03	00:09:42	00:21:47	00:19:48	01:12:12
VELLINGE	378	00:03:37	00:00:54	00:12:17	00:20:28	00:19:05	01:16:35
Total	6245	00:03:43	00:00:42	00:07:40	00:21:06	00:11:10	01:06:19

Kommundistrikt 2 2020-01 till 2020-03	Antal uppdrag prio 1	Skapat-Tilldelad resurs	Tilldelad resurs-kvitterat	Kvitterat-framme hämtadress	framme hämtadress-lastat patient	lastat patient-framme lämnplats	Skapat-klarrapporterat uppdrag
BURLÖV	274	00:03:21	00:00:38	00:11:48	00:20:29	00:17:24	01:04:41
ESLÖV	493	00:03:34	00:00:49	00:10:42	00:20:55	00:20:45	01:13:34
HÖRBY	265	00:04:05	00:00:40	00:10:56	00:20:35	00:28:13	01:17:36
HÖÖR	241	00:03:45	00:00:42	00:16:05	00:21:08	00:31:24	01:31:01
KÄVLINGE	367	00:03:49	00:00:36	00:12:10	00:19:56	00:18:05	01:12:51
LANDSKRONA	761	00:03:37	00:00:46	00:07:23	00:21:36	00:26:14	01:12:25
LOMMA	221	00:03:50	00:00:36	00:12:49	00:18:27	00:15:26	01:06:49
LUND	1293	00:03:43	00:00:39	00:08:23	00:19:52	00:09:06	01:00:21
SJÖBO	313	00:03:30	00:00:42	00:13:14	00:19:11	00:25:02	01:15:28
STAFFANSTORP	250	00:03:19	00:00:34	00:10:51	00:20:14	00:15:35	01:06:06
SVALÖV	212	00:03:35	00:00:52	00:12:57	00:19:47	00:31:47	01:27:38
YSTAD	370	00:03:22	00:00:57	00:06:55	00:18:41	00:08:01	01:01:17
Total	5060	00:03:37	00:00:43	00:10:02	00:20:12	00:18:26	01:08:28

Uppdragstider prio 1 per kommun för kommundistrikt 3 och 4

Hela region Skåne	Antal uppdrag prio 1	Skapat-Tilldelad resurs	Tilldelad resurs-kvitterat	Kvitterat-framme hämtadress	framme hämtadress-lastat patient	lastat patient-framme lämnplats
2020	19195	00:03:36	00:00:44	00:08:59	00:21:09	00:15:57

I denna tabell så ingår bara uppdrag som tilldelats prioritet 1 av SOS Alarm

Kommun i detta fall syftar på den kommun som den hjälpsökande ringer ifrån

Uppdrag för hjälpsökande i andra län är fråntagna denna sammanställning

Tiderna i dessa tabeller är mediantider. Detta innebär att hälften av alla uppdrag var snabbare än värdet som anges och hälften tog längre tid.

Kommundistrikt 3 2020-01 till 2020-03	Antal uppdrag prio 1	Skapat-Tilldelad resurs	Tilldelad resurs-kvitterat	Kvitterat-framme hämtadress	framme hämtadress-lastat patient	lastat patient-framme lämnplats	Skapat-klarrapporterat uppdrag
BJUV	257	00:03:42	00:00:40	00:13:51	00:21:16	00:20:10	01:16:38
BÅSTAD	202	00:03:35	00:00:47	00:15:57	00:23:11	00:34:01	01:37:15
HELSINGBORG	2257	00:03:31	00:00:40	00:07:52	00:22:18	00:09:25	01:05:29
HÖGANÄS	367	00:03:17	00:00:53	00:09:07	00:22:25	00:22:59	01:17:57
KLIPPAN	250	00:03:33	00:00:45	00:12:36	00:21:53	00:27:45	01:23:24
ÅSTORP	267	00:03:33	00:00:46	00:11:16	00:21:59	00:18:35	01:15:41
ÄNGELHOLM	624	00:03:29	00:00:48	00:08:04	00:22:42	00:22:21	01:17:08
ÖRKELJUNGA	199	00:04:10	00:00:47	00:17:50	00:21:39	00:33:23	01:31:20
Total	4423	00:03:32	00:00:43	00:09:26	00:22:17	00:17:29	01:12:08

Kommundistrikt 4 2020-01 till 2020-03	Antal uppdrag prio 1	Skapat-Tilldelad resurs	Tilldelad resurs-kvitterat	Kvitterat-framme hämtadress	framme hämtadress-lastat patient	lastat patient-framme lämnplats	Skapat-klarrapporterat uppdrag
BROMÖLLA	191	00:03:28	00:00:49	00:12:16	00:22:40	00:21:03	01:15:46
HÄSLEHOLM	879	00:03:28	00:00:47	00:11:34	00:21:53	00:21:35	01:14:49
KRISTIANSTAD	1288	00:03:23	00:00:40	00:09:07	00:22:11	00:10:59	01:07:05
OSBY	215	00:03:48	00:00:57	00:14:03	00:19:48	00:39:36	01:30:51
PERSTORP	127	00:03:35	00:00:49	00:08:14	00:18:02	00:34:18	01:22:09
SIMRISHAMN	297	00:03:50	00:00:44	00:09:20	00:19:14	00:29:28	01:25:47
TOMELILLA	228	00:03:20	00:00:45	00:13:35	00:17:54	00:19:35	01:15:27
ÖSTRA GÖINGE	242	00:03:38	00:01:02	00:09:20	00:21:22	00:27:05	01:20:31
Total	3467	00:03:29	00:00:45	00:10:29	00:21:24	00:20:14	01:13:48

Mediantid larm till framme hämtadress per kommundistrikt och kommun

Kommun i dessa tabeller syftar på den kommun som den hjälpsökande ringer ifrån. Uppdrag för hjälpsökande från andra landsting är frångagna denna sammanställning

Skåne	Antal uppdrag	Median Tilldelat-framme hämtadress
2020	19195	00:09:34

Målet för hela Skåne att mediantiden mellan att en resurs tilldelas och är framme vid hämtadressen är mindre än 12 minuter. Motsvarande mål för varje enskild kommun är 18 minuter.

I denna tabell så ingår bara uppdrag som tilldelats prioritet 1 av SOS Alarm

Tiderna i dessa tabeller är mediantider. Detta innebär att hälften av alla uppdrag var snabbare än värdet som anges och hälften tog längre tid.

Kommundistrikt 1 2020-01 till 2020-03	Antal uppdrag	Median Tilldelat-framme hämtadress
MALMÖ	4566	00:07:43
SKURUP	193	00:14:46
SVEDALA	283	00:11:16
TRELLEBORG	825	00:10:03
VELLINGE	378	00:12:59
Total	6245	00:08:16

Kommundistrikt 2 2020-01 till 2020-03	Antal uppdrag	Median Tilldelat-framme hämtadress
BURLÖV	274	00:12:09
ESLÖV	493	00:11:16
HÖRBY	265	00:11:24
HÖÖR	241	00:16:22
KÄVLINGE	367	00:12:24
LANDSKRONA	761	00:08:09
LOMMA	221	00:13:18
LUND	1293	00:09:04
SJÖBO	313	00:13:01
STAFFANSTORP	250	00:11:31
SVALÖV	212	00:13:36
YSTAD	370	00:08:00
Total	5060	00:10:34

Kommundistrikt 3 2020-01 till 2020-03	Antal uppdrag	Median Tilldelat-framme hämtadress
BJUV	257	00:14:24
BÅSTAD	202	00:16:10
HELSINGBORG	2257	00:08:34
HÖGANÄS	367	00:09:46
KLIPPAN	250	00:13:19
ÅSTORP	267	00:11:44
ÄNGELHOLM	624	00:08:52
ÖRKELIJUNGA	199	00:17:08
Total	4423	00:10:02

Kommundistrikt 4 2020-01 till 2020-03	Antal uppdrag	Median Tilldelat-framme hämtadress
BROMÖLLA	191	00:10:27
HÄSSLEHOLM	879	00:12:07
KRISTIANSTAD	1288	00:09:44
OSBY	215	00:13:54
PERSTORP	127	00:08:24
SIMRISHAMN	297	00:09:22
TOMELILLA	228	00:13:56
ÖSTRA GÖINGE	242	00:10:04
Total	3467	00:10:59