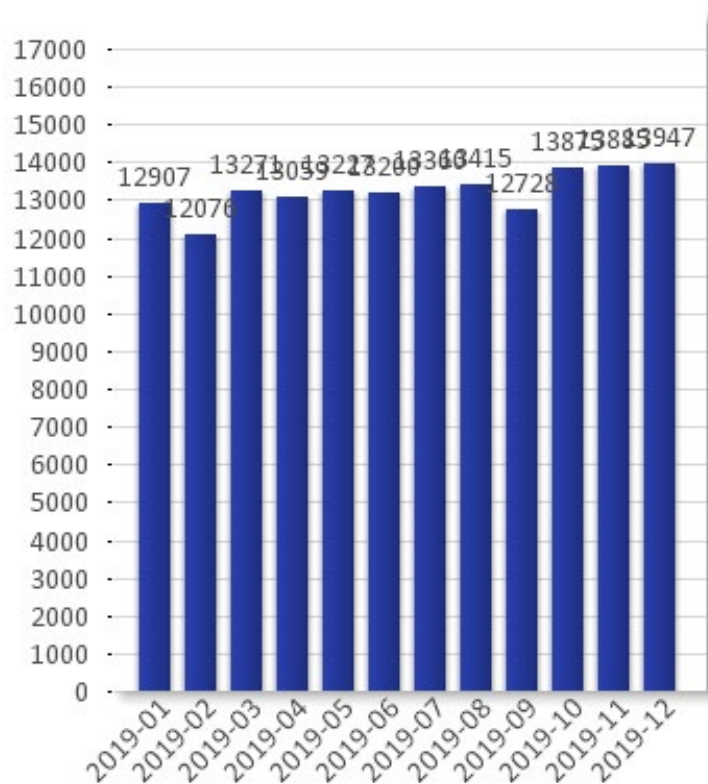


# Verksamhetsrapport region Skåne för 2019-01 till 2019-12 (Framtagen 2020-01)

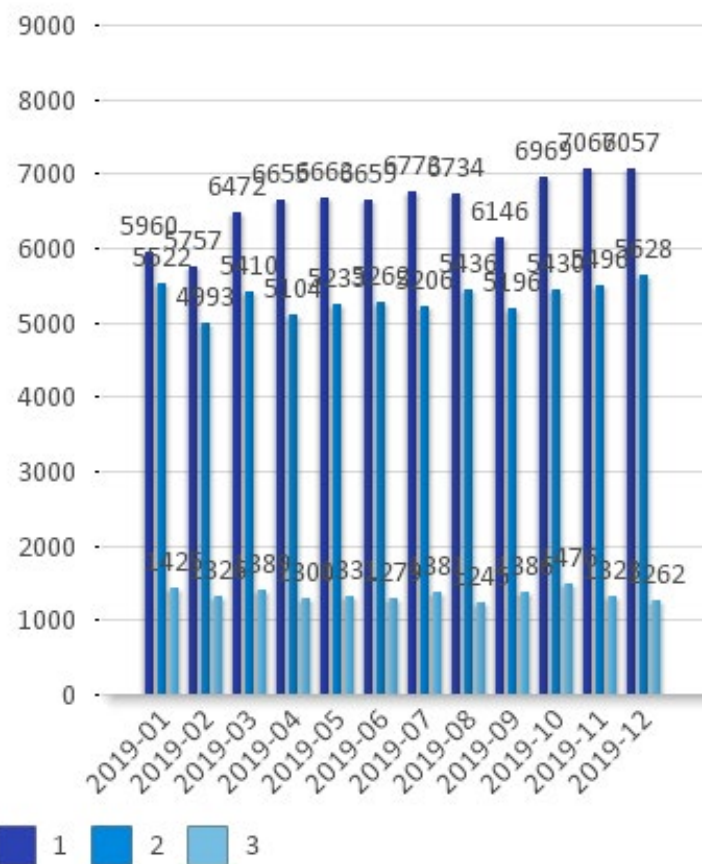
## Antal vårdupdrag

Med ett vårdupdrag menas ett vårdärenden där en vårdresurs, t ex en ambulans, använts och där den hjälpsökande varit i behov av vård under transporten. Det kan förekomma flera vårdupdrag på ett och samma 112-samtal eller anrop om det bedömdes finnas behov för flera vårdresurser Även uppdrag som utförs av resurser från Region Skåne för hjälpsökande i andra landsting räknas in här

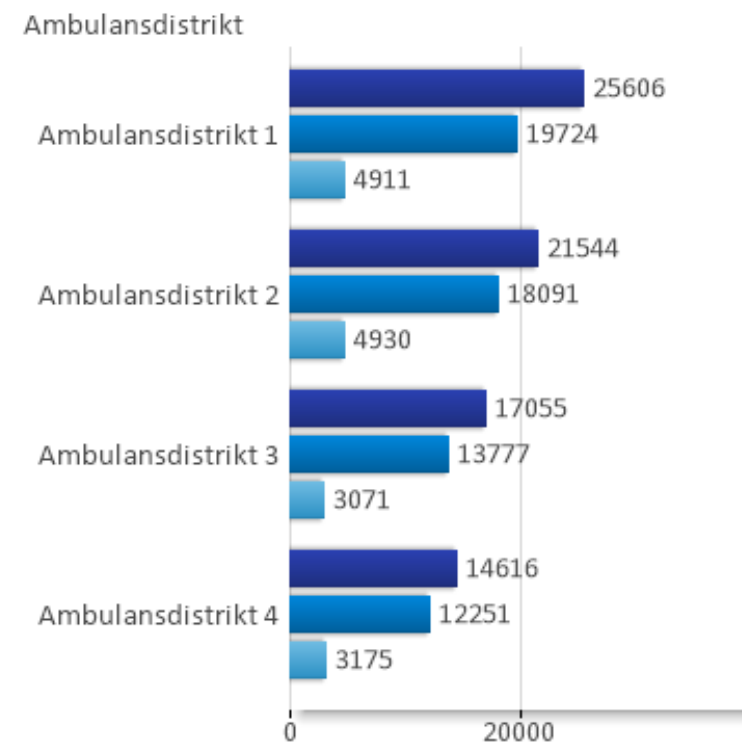
Antal uppdrag i Skåne län 2019-01 till 2019-12



Antal uppdrag per prio Skåne län 2019-01 till 2019-12



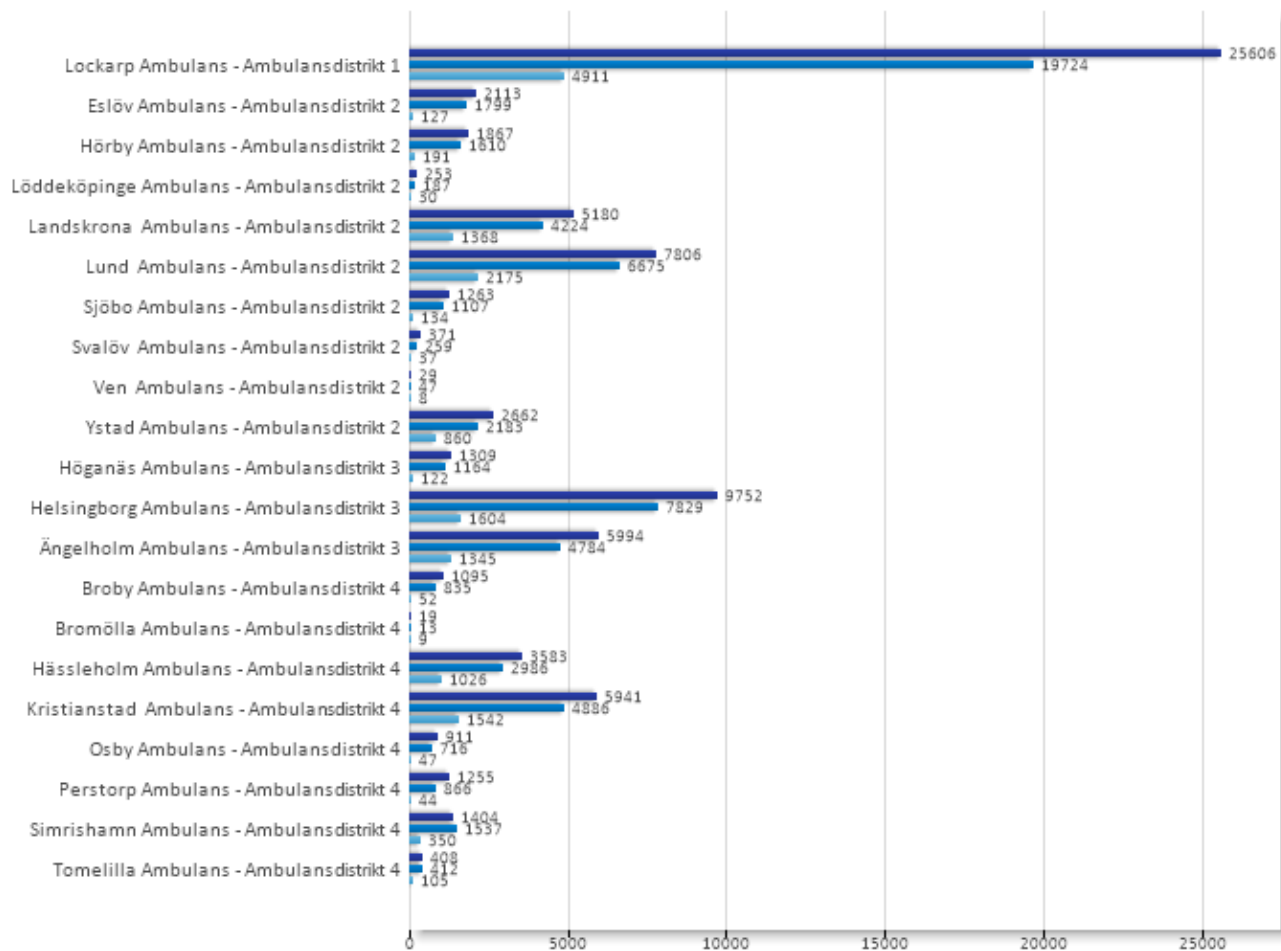
Antal uppdrag per ambulansdistrikt 2019-01 till 2019-12



## Antal uppdrag per station

I tabellerna och graferna nedan så syftar station på den hemmastation som den uttryckande resursen tillhör, oberoende varifrån den hjälpsökande ringer. Utomlansuppdrag, där resurser från Skåne assisterar hjälpsökande i andra landsting ingår i denna sammanställning.

Antal uppdrag per station 2019-01 till 2019-12



Ärendeprio



Ambulansdistrikt	Station	Ärendeprio	1	2	3	Total
2019-01 till 2019-12	Lockarp Ambulans		25606	19724	4911	50241
	Total		25606	19724	4911	50241
Ambulansdistrikt 1	Eslöv Ambulans		2113	1799	127	4039
	Hörby Ambulans		1867	1610	191	3668
	Landskrona Ambulans		5180	4224	1368	10772
	Lund Ambulans		7806	6675	2175	16656
	Löddeköpinge Ambulans		253	187	30	470
	Sjöbo Ambulans		1263	1107	134	2504
	Svalöv Ambulans		371	259	37	667
	Ven Ambulans		29	47	8	84
	Ystad Ambulans		2662	2183	860	5705
Total		21544	18091	4930	44565	
Ambulansdistrikt 2	Helsingborg Ambulans		9752	7829	1604	19185
	Höganäs Ambulans		1309	1164	122	2595
	Ängelholm Ambulans		5994	4784	1345	12123
	Total		17055	13777	3071	33903
Ambulansdistrikt 3	Broby Ambulans		1095	835	52	1982
	Bromölla Ambulans		19	13	9	41
	Hässleholm Ambulans		3583	2986	1026	7595
	Kristianstad Ambulans		5941	4886	1542	12369
Ambulansdistrikt 4	Osby Ambulans		911	716	47	1674
	Perstorp Ambulans		1255	866	44	2165
	Simrishamn Ambulans		1404	1537	350	3291
	Tomelilla Ambulans		408	412	105	925
	Total		14616	12251	3175	30042
	Total		78821	63843	16087	158751

## Väntetidsmål

Väntetidsmål beräknas på tiden från besvarat samtal till första resurs i händelsen är framme vid händelsen. Målet är att 90% av uppdragen ska ha en väntetid under 20 minuter

Endast ärenden med prioritet 1 förekommer i dessa tabeller

Uppdrag för andra landsting än Region Skåne är frångagna denna sammanställning

### Hela Skåne

Skåne	2019-01	2019-02	2019-03	2019-04	2019-05	2019-06	2019-07	2019-08	2019-09	2019-10	2019-11	2019-12	
Antal uppdrag	5945	5743	6457	6648	6647	6634	6759	6725	6133	6952	7054	7046	78743
väntetid inom 20 min	81,2%	82,8%	83,9%	82,0%	82,2%	80,0%	80,1%	81,6%	83,3%	81,9%	79,8%	79,3%	81,5%

### Kommundistrikt

Uppdragen delas upp på från vilken kommun den hjälpsökande ringer ifrån. Den gränslösa dirigeringen i Skåne innebär att inte alla uppdrag i ett visst kommundistrikt nödvändigtvis utförs av resurser från samma distrikt. Därför kan antalet uppdrag för ambulanser tillhörande ett visst kommundistrikt skilja sig från antalet uppdrag utförda för hjälpsökande i samma distrikt

Kommundistrikt 1 2019-01 till 2019-12	Antal uppdrag	väntetid inom 20 min
MALMÖ	18 831	90,8%
SKURUP	840	67,8%
SVEDALA	1 066	86,4%
TRELLEBORG	3 145	74,9%
VELLINGE	1 629	75,1%
Total	25 511	86,8%

Kommundistrikt 2 2019-01 till 2019-12	Antal uppdrag	väntetid inom 20 min
BURLÖV	1 126	83,2%
ESLÖV	2 075	77,2%
HÖRBY	1 146	68,5%
HÖÖR	1 014	58,1%
KÄVLINGE	1 410	76,6%
LANDSKRONA	3 192	85,5%
LOMMA	1 052	78,6%
LUND	5 400	86,5%
SJÖBO	1 212	66,1%
STAFFANSTORP	1 085	85,0%
SVALÖV	822	63,2%
YSTAD	1 767	86,7%
Total	21 301	79,8%

Kommundistrikt 3 2019-01 till 2019-12	Antal uppdrag	väntetid inom 20 min
BJUV	917	68,0%
BÅSTAD	933	53,9%
HELSINGBORG	9 201	88,2%
HÖGANÄS	1 345	76,7%
KLIPPAN	1 223	67,6%
ÅSTORP	992	83,7%
ÄNGELHOLM	2 565	86,9%
ÖRKELLIUNGA	763	43,3%
Total	17 939	80,6%

Kommundistrikt 4 2019-01 till 2019-12	Antal uppdrag	väntetid inom 20 min
BROMÖLLA	857	74,8%
HÄSLEHOLM	3 557	75,2%
KRISTIANSTAD	5 162	79,3%
OSBY	763	61,8%
PERSTORP	580	65,4%
SIMRISHAMN	1 202	77,7%
TOMELILLA	878	67,7%
ÖSTRA GÖINGE	993	76,9%
Total	13 992	75,4%



## Antal med startintervall inom mål per station och ambulansdistrikt

Startintervall är tiden mellan att larmoperatören larmar ut att en vårdresurs och att vårdresursen påbörjar uppdraget

Endast uppdrag med prioritet 1 räknas in i dessa mål

Ett vårdärende kan prioriteras om under operatörens samtal med den hjälpsökande. Endast uppdrag som hade prioritet 1 från början räknas in dessa mål

Även uppdrag i andra landsting än Region Skåne ingår här

### Hela Skåne

Ambulansdistrikt 2019-01 till 2019-12	Totalt antal uppdrag	Andel ej omprio inom mål 90 sek	Andel ej omprio över mål 90 sek
Ambulansdistrikt 1	25 604	94,6%	5,4%
Ambulansdistrikt 2	21 537	97,4%	2,6%
Ambulansdistrikt 3	17 030	93,3%	6,6%
Ambulansdistrikt 4	14 482	93,3%	6,7%
Total	78 653	94,8%	5,1%

### Ambulansdistrikt

Ambulansdistrikt 1 2019-01 till 2019-12	Totalt antal uppdrag prio 1	Antal ej omprio	Antal ej omprio inom mål 90 sek	Antal ej omprio över mål 90 sek
Lockarp Ambulans	25 604	24 777	23 439	1 337
Total	25 604	24 777	23 439	1 337

Ambulansdistrikt 2 2019-01 till 2019-12	Totalt antal uppdrag prio 1	Antal ej omprio	Antal ej omprio inom mål 90 sek	Antal ej omprio över mål 90 sek
Eslöv Ambulans	2 113	2 038	1 997	41
Hörby Ambulans	1 867	1 796	1 751	45
Landskrona Ambulans	5 179	4 983	4 892	90
Lund Ambulans	7 800	7 492	7 259	233
Löddeköpinge Ambulans	253	244	237	7
Sjöbo Ambulans	1 263	1 213	1 192	21
Svalöv Ambulans	371	358	348	10
Ven Ambulans	29	28	19	9
Ystad Ambulans	2 662	2 575	2 483	92
Total	21 537	20 727	20 178	548

Ambulansdistrikt 3 2019-01 till 2019-12	Totalt antal uppdrag prio 1	Antal ej omprio	Antal ej omprio inom mål 90 sek	Antal ej omprio över mål 90 sek
Helsingborg Ambulans	9 752	9 456	8 872	584
Höganäs Ambulans	1 309	1 263	1 146	116
Ängelholm Ambulans	5 969	5 762	5 367	395
Total	17 030	16 481	15 385	1 095

Ambulansdistrikt 4 2019-01 till 2019-12	Totalt antal uppdrag prio 1	Antal ej omprio	Antal ej omprio inom mål 90 sek	Antal ej omprio över mål 90 sek
Broby Ambulans	1 085	1 055	847	208
Bromölla Ambulans	19	18	16	2
Hässleholm Ambulans	3 578	3 441	3 230	211
Kristianstad Ambulans	5 878	5 681	5 352	329
Osby Ambulans	859	838	782	56
Perstorp Ambulans	1 251	1 193	1 117	76
Simrishamn Ambulans	1 404	1 341	1 305	36
Tomelilla Ambulans	408	395	383	12
Total	14 482	13 962	13 032	930

## Gränslös dirigering prio 1 – Antal uppdrag inom och utanför respektive ambulansdistrikt

I denna tabell så ingår bara uppdrag som tilldelats prioritet 1 av SOS Alarm

Kommun i detta fall syftar på den kommun som den hjälpsökande ringer ifrån

Uppdrag för hjälpsökande i andra län är frångagna denna sammanställning

Ambulansdistrikt syftar på vilket ambulansdistrikt den svarande resurser tillhör

Gråmarkerade fält är uppdrag som genomförs av en resurs från det ambulansdistrikt som kommunen tillhör

Kommun 2019-01 till 2019-12	Ambulansdistrikt	Ambulansdistrikt 1	Ambulansdistrikt 2	Ambulansdistrikt 3	Ambulansdistrikt 4	Total
SVEDALA		1 008	57	1		1 066
TRELLEBORG		3 068	71	2	4	3 145
SKURUP		468	353	1	18	840
MALMÖ		18 250	509	27	38	18 824
VELLINGE		1 618	10			1 628
KÄVLINGE		26	1 348	23	8	1 405
LUND		322	4 962	38	35	5 357
LOMMA		125	909	10	2	1 046
HÖÖR		4	870	1	139	1 014
YSTAD		63	1 537		167	1 767
LANDSKRONA		12	2 844	327	8	3 191
SVALÖV			710	68	43	821
STAFFANSTORP		181	887		4	1 072
ESLÖV		17	2 025	6	21	2 069
SJÖBO		34	1 066	1	111	1 212
HÖRBY		3	1 073	1	68	1 145
BURLÖV		382	732	4	2	1 120
HÖGANÄS		1	4	1 338	2	1 345
BÅSTAD		1	2	924	6	933
ÖRKELLJUNGA				585	178	763
BJUV			113	792	12	917
ÄNGELHOLM		4	10	2 531	20	2 565
KLIPPAN		1	39	806	377	1 223
ÅSTORP		1	10	927	54	992
HELSINGBORG		5	656	8 498	42	9 201
KRISTIANSTAD		3	118	1	5 040	5 162
ÖSTRA GÖINGE					993	993
PERSTORP			1	97	482	580
BROMÖLLA			4		853	857
OSBY					763	763
TOMELILLA		4	463		411	878
SIMRISHAMN		3	127		1 072	1 202
HÄSSLEHOLM			27	21	3 509	3 557
<b>Total</b>		<b>25 604</b>	<b>21 537</b>	<b>17 030</b>	<b>14 482</b>	<b>78 653</b>

## Gränslös dirigering prio 2 – Antal uppdrag inom och utanför respektive ambulansdistrikt

I denna tabell så ingår bara uppdrag som tilldelats prioritet 2 av SOS Alarm

Kommun i detta fall syftar på den kommun som den hjälpsökande ringer ifrån

Uppdrag för hjälpsökande i andra län är frångagna denna sammanställning

Ambulansdistrikt syftar på vilket ambulansdistrikt den svarande resurser tillhör

Gråmarkerade fält är uppdrag som genomförs av en resurs från det ambulansdistrikt som kommunen tillhör

Kommun 2019-01 till 2019-12	Ambulansdistrikt	Ambulansdistrikt 1	Ambulansdistrikt 2	Ambulansdistrikt 3	Ambulansdistrikt 4	Total
SVEDALA		741	25		1	767
TRELLEBORG		2 461	30	2	2	2 495
SKURUP		371	266		2	639
MALMÖ		14 147	186	14	4	14 351
VELLINGE		1 450	1			1 451
KÄVLINGE		11	1 101	5	3	1 120
LUND		176	4 312	17	12	4 517
LOMMA		40	854	2		896
HÖÖR			830		80	910
YSTAD		34	1 421		106	1 561
LANDSKRONA		4	2 539	144	8	2 695
SVALÖV			679	25	16	720
STAFFANSTORP		87	785	2		874
ESLÖV		4	1 662	1	4	1 671
SJÖBO		14	907		71	992
HÖRBY		5	961		22	988
BURLÖV		167	745	3		915
HÖGANÄS			1	1 283		1 284
BÅSTAD		3	1	761		765
ÖRKELLJUNGA				507	63	570
BJUV			48	660	5	713
ÄNGELHOLM		2	2	2 165	6	2 175
KLIPPAN			6	689	282	977
ÅSTORP			2	664	17	683
HELSINGBORG		4	345	6 784	13	7 146
KRISTIANSTAD		2	31		4 011	4 044
ÖSTRA GÖINGE					799	799
PERSTORP				44	462	506
BROMÖLLA					732	732
OSBY					749	749
TOMELILLA			266		495	761
SIMRISHAMN		1	78		1 267	1 346
HÄSSLEHOLM			7	4	3 017	3 028
<b>Total</b>		<b>19 724</b>	<b>18 091</b>	<b>13 776</b>	<b>12 249</b>	<b>63 840</b>

## Gränslös dirigering prio 3 – Antal uppdrag inom och utanför respektive ambulansdistrikt

I denna tabell så ingår bara uppdrag som tilldelats prioritet 3 av SOS Alarm

Kommun i detta fall syftar på den kommun som den hjälpsökande ringer ifrån

Uppdrag för hjälpsökande i andra län är frångagna denna sammanställning

Ambulansdistrikt syftar på vilket ambulansdistrikt den svarande resurser tillhör

Gråmarkerade fält är uppdrag som genomförs av en resurs från det ambulansdistrikt som kommunen tillhör

Kommun 2019-01 till 2019-12	Ambulansdistrikt	Ambulansdistrikt 1	Ambulansdistrikt 2	Ambulansdistrikt 3	Ambulansdistrikt 4	Total
SVEDALA		134	89	2	3	228
TRELLEBORG		702	73	2	16	793
SKURUP		25	22			47
MALMÖ		2 112	339	25	24	2 500
VELLINGE		103	2			105
KÄVLINGE			73			73
LUND		1 585	2 288	392	468	4 733
LOMMA		9	50			59
HÖÖR		1	75		2	78
YSTAD		122	600	3	270	995
LANDSKRONA		7	450	25		482
SVALÖV			62	1		63
STAFFANSTORP		9	54			63
ESLÖV		2	115			117
SJÖBO		2	89		1	92
HÖRBY			62		1	63
BURLÖV		20	61		1	82
HÖGANÄS				117		117
BÅSTAD		1		46		47
ÖRKELLJUNGA				47	6	53
BJUV			6	48		54
ÄNGELHOLM		2	18	571	4	595
KLIPPAN				73	10	83
ÅSTORP				47		47
HELSINGBORG		23	193	1 645	40	1 901
KRISTIANSTAD		17	150	6	1 288	1 461
ÖSTRA GÖINGE					63	63
PERSTORP				1	20	21
BROMÖLLA					45	45
OSBY					50	50
TOMELILLA		1	17		47	65
SIMRISHAMN		1	17		139	157
HÄSSLEHOLM		2	1	2	656	661
<b>Total</b>		<b>4 880</b>	<b>4 906</b>	<b>3 053</b>	<b>3 154</b>	<b>15 993</b>



## Uppdragstider prio 1 per kommun för kommundistrikt 1 och 2

Hela region Skåne	Antal uppdrag prio 1	Skapat-Tilldelad resurs	Tilldelad resurs-kvitterat	Kvitterat-framme hämtadress	framme hämtadress-lastat patient	lastat patient-framme lämnplats
2019	78743	00:03:14	00:00:42	00:09:03	00:20:39	00:15:56

I denna tabell så ingår bara uppdrag som tilldelats prioritet 1 av SOS Alarm

Kommun i detta fall syftar på den kommun som den hjälpsökande ringer ifrån.

Uppdrag för hjälpsökande i andra län är frångagna denna sammanställning

Tiderna i dessa tabeller är mediantider. Detta innebär att hälften av alla uppdrag var snabbare än värdet som anges och hälften tog längre tid.

Kommundistrikt 1 2019-01 till 2019-12	Antal uppdrag prio 1	Skapat-Tilldelad resurs	Tilldelad resurs-kvitterat	Kvitterat-framme hämtadress	framme hämtadress-lastat patient	lastat patient-framme lämnplats	Skapad-klarrapporterat uppdrag
MALMÖ	18831	00:03:16	00:00:22	00:07:05	00:20:10	00:09:37	01:01:16
SKURUP	840	00:03:04	00:00:53	00:14:22	00:19:07	00:20:10	01:12:19
SVEDALA	1066	00:03:05	00:00:52	00:10:20	00:19:06	00:20:47	01:11:26
TRELLEBORG	3145	00:03:10	00:00:59	00:10:01	00:20:44	00:20:14	01:10:38
VELLINGE	1629	00:03:22	00:00:51	00:12:13	00:20:31	00:19:51	01:17:04
Total	25511	00:03:15	00:00:32	00:07:37	00:20:12	00:11:10	01:03:40

Kommundistrikt 2 2019-01 till 2019-12	Antal uppdrag prio 1	Skapat-Tilldelad resurs	Tilldelad resurs-kvitterat	Kvitterat-framme hämtadress	framme hämtadress-lastat patient	lastat patient-framme lämnplats	Skapad-klarrapporterat uppdrag
BURLÖV	1126	00:03:22	00:00:38	00:11:25	00:21:18	00:16:26	01:09:07
ESLÖV	2075	00:03:18	00:00:47	00:11:13	00:20:17	00:20:28	01:13:32
HÖRBY	1146	00:03:09	00:00:38	00:11:08	00:20:42	00:27:50	01:18:55
HÖÖR	1014	00:03:16	00:00:38	00:15:07	00:20:43	00:31:53	01:26:17
KÄVLINGE	1410	00:03:06	00:00:37	00:12:48	00:19:40	00:18:45	01:13:23
LANDSKRONA	3192	00:03:11	00:00:43	00:07:26	00:21:12	00:25:31	01:12:09
LOMMA	1052	00:03:17	00:00:30	00:12:33	00:20:32	00:16:26	01:10:28
LUND	5400	00:03:16	00:00:37	00:08:16	00:19:36	00:09:24	01:01:11
SJÖBO	1212	00:03:05	00:00:42	00:13:45	00:18:45	00:26:10	01:16:24
STAFFANSTORP	1085	00:03:22	00:00:40	00:10:37	00:20:15	00:15:29	01:07:38
SVALÖV	822	00:03:14	00:00:47	00:14:16	00:19:48	00:31:14	01:22:34
YSTAD	1767	00:02:57	00:00:52	00:06:35	00:17:39	00:07:23	00:58:46
Total	21301	00:03:13	00:00:41	00:10:08	00:19:57	00:18:11	01:08:30

## Uppdragstider prio 1 per kommun för kommundistrikt 3 och 4

Hela region Skåne	Antal uppdrag prio 1	Skapat-Tilldelad resurs	Tilldelad resurs-kvitterat	Kvitterat-framme hämtadress	framme hämtadress-lastat patient	lastat patient-framme lämnplats
2019	78743	00:03:14	00:00:42	00:09:03	00:20:39	00:15:56

I denna tabell så ingår bara uppdrag som tilldelats prioritet 1 av SOS Alarm

Kommun i detta fall syftar på den kommun som den hjälpsökande ringer ifrån

Uppdrag för hjälpsökande i andra län är fråntagna denna sammanställning

Tiderna i dessa tabeller är mediantider. Detta innebär att hälften av alla uppdrag var snabbare än värdet som anges och hälften tog längre tid.

Kommundistrikt 3 2019-01 till 2019-12	Antal uppdrag prio 1	Skapat-Tilldelad resurs	Tilldelad resurs-kvitterat	Kvitterat-framme hämtadress	framme hämtadress-lastat patient	lastat patient-framme lämnplats	Skapat-klarrapporterat uppdrag
BJUV	917	00:03:18	00:00:45	00:13:52	00:21:07	00:19:57	01:19:34
BÅSTAD	933	00:03:26	00:00:45	00:16:03	00:21:10	00:32:11	01:32:36
HELSEINGBORG	9201	00:03:16	00:00:38	00:07:53	00:22:02	00:08:57	01:04:18
HÖGANÄS	1345	00:03:21	00:00:53	00:10:26	00:22:01	00:23:15	01:20:02
KLIPPAN	1223	00:03:20	00:00:45	00:13:19	00:20:43	00:28:24	01:24:57
ÅSTORP	992	00:03:08	00:00:45	00:11:23	00:21:14	00:19:00	01:13:55
ÄNGELHOLM	2565	00:03:11	00:00:47	00:08:06	00:20:53	00:20:49	01:11:25
ÖRKELLJUNGA	763	00:03:26	00:00:46	00:18:23	00:18:19	00:33:06	01:30:58
Total	17939	00:03:17	00:00:43	00:09:27	00:21:32	00:17:28	01:10:44

Kommundistrikt 4 2019-01 till 2019-12	Antal uppdrag prio 1	Skapat-Tilldelad resurs	Tilldelad resurs-kvitterat	Kvitterat-framme hämtadress	framme hämtadress-lastat patient	lastat patient-framme lämnplats	Skapat-klarrapporterat uppdrag
BROMÖLLA	857	00:03:08	00:00:48	00:13:19	00:22:42	00:20:36	01:18:28
HÄSLEHOLM	3557	00:03:09	00:00:49	00:11:23	00:21:01	00:22:18	01:14:11
KRISTIANSTAD	5162	00:03:10	00:00:41	00:09:23	00:22:03	00:12:01	01:07:07
OSBY	763	00:03:09	00:01:01	00:14:04	00:20:00	00:37:45	01:32:19
PERSTORP	580	00:03:10	00:00:45	00:09:26	00:21:26	00:34:39	01:20:54
SIMRISHAMN	1202	00:03:07	00:00:44	00:10:58	00:21:01	00:30:00	01:27:24
TOMELILLA	878	00:03:23	00:00:51	00:13:05	00:18:54	00:18:23	01:15:09
ÖSTRA GÖINGE	993	00:03:13	00:01:02	00:10:45	00:21:09	00:26:42	01:22:54
Total	13992	00:03:11	00:00:46	00:10:56	00:21:20	00:20:32	01:14:25

## Mediantid larm till framme hämtadress per kommundistrikt och kommun

Kommun i dessa tabeller syftar på den kommun som den hjälpsökande ringer ifrån. Uppdrag för hjälpsökande från andra landsting är frångagna denna sammanställning

Skåne	Antal uppdrag	Median Tilldelat-framme hämtadress
2019	78743	00:09:39

Målet för hela Skåne att mediantiden mellan att en resurs tilldelas och är framme vid hämtadressen är mindre än 12 minuter. Motsvarande mål för varje enskild kommun är 18 minuter.

I denna tabell så ingår bara uppdrag som tilldelats prioritet 1 av SOS Alarm

Tiderna i dessa tabeller är mediantider. Detta innebär att hälften av alla uppdrag var snabbare än värdet som anges och hälften tog längre tid.

Kommundistrikt 1 2019-01 till 2019-12	Antal uppdrag	Median Tilldelat-framme hämtadress
MALMÖ	18831	00:07:34
SKURUP	840	00:14:41
SVEDALA	1066	00:10:47
TRELLEBORG	3145	00:10:12
VELLINGE	1629	00:12:47
Total	25511	00:08:11

Kommundistrikt 2 2019-01 till 2019-12	Antal uppdrag	Median Tilldelat-framme hämtadress
BURLÖV	1126	00:12:06
ESLÖV	2075	00:11:25
HÖRBY	1146	00:11:08
HÖÖR	1014	00:15:22
KÄVLINGE	1410	00:13:13
LANDSKRONA	3192	00:08:05
LOMMA	1052	00:12:57
LUND	5400	00:08:56
SJÖBO	1212	00:14:05
STAFFANSTORP	1085	00:11:03
SVALÖV	822	00:14:46
YSTAD	1767	00:07:24
Total	21301	00:10:38

Kommundistrikt 3 2019-01 till 2019-12	Antal uppdrag	Median Tilldelat-framme hämtadress
BJUV	917	00:14:06
BÅSTAD	933	00:16:37
HELSINGBORG	9201	00:08:31
HÖGANÄS	1345	00:10:58
KLIPPAN	1223	00:13:45
ÅSTORP	992	00:11:59
ÄNGELHOLM	2565	00:08:55
ÖRKELIJUNGA	763	00:18:18
Total	17939	00:10:02

Kommundistrikt 4 2019-01 till 2019-12	Antal uppdrag	Median Tilldelat-framme hämtadress
BROMÖLLA	857	00:12:26
HÄSSLEHOLM	3557	00:11:55
KRISTIANSTAD	5162	00:10:05
OSBY	763	00:14:53
PERSTORP	580	00:09:33
SIMRISHAMN	1202	00:11:35
TOMELILLA	878	00:13:49
ÖSTRA GÖINGE	993	00:11:19
Total	13992	00:11:25