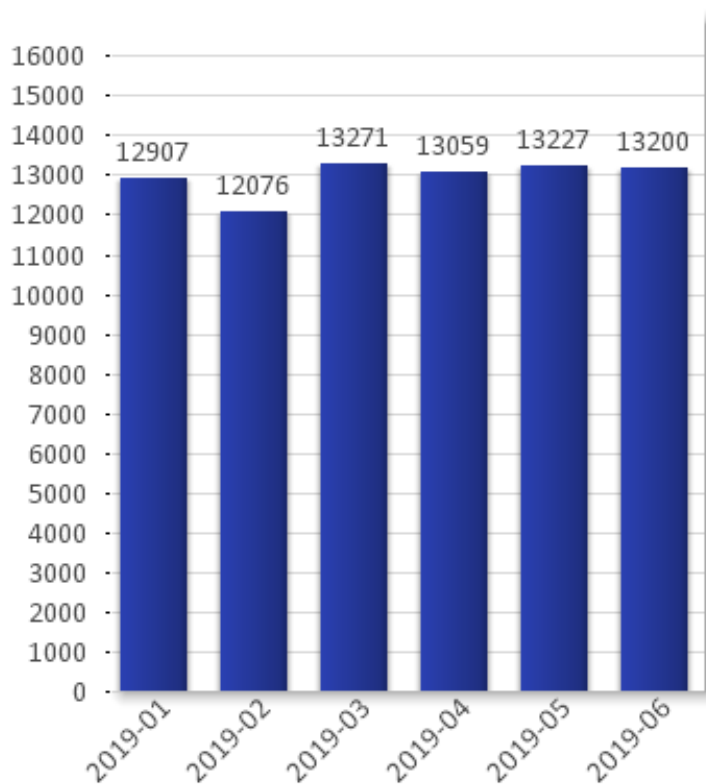


Verksamhetsrapport region Skåne för 2019-01 till 2019-06 (Framtagen 2019-07)

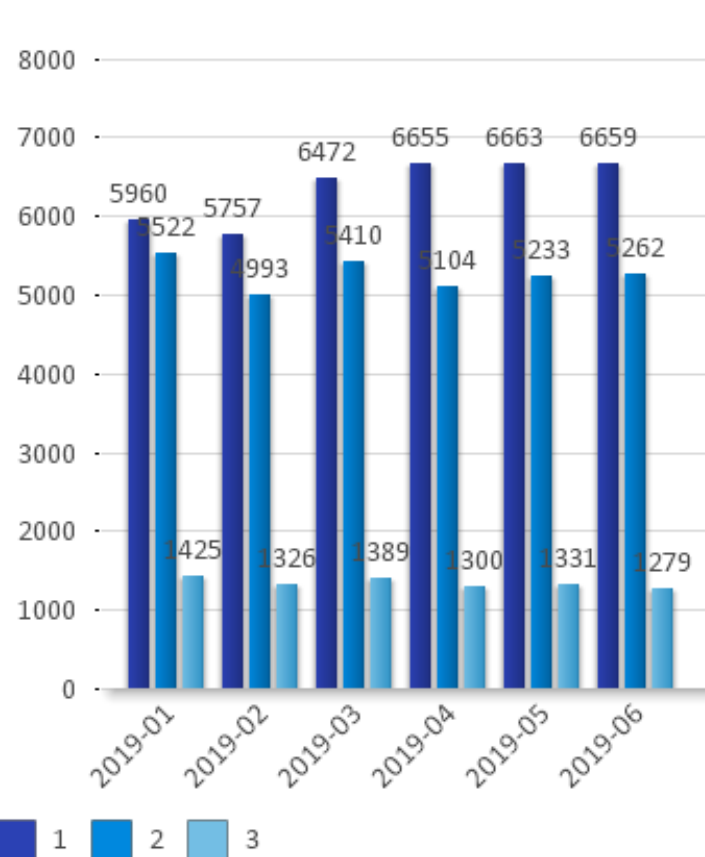
Antal vårduppdrag

Med ett vårduppdrag menas ett vårdärenden där en vårdresurs, t ex en ambulans, använts och där den hjälpsökande varit i behov av vård under transporten.
 Det kan förekomma flera vårduppdrag på ett och samma 112-samtal eller anrop om det bedömdes finnas behov för flera vårdresurser
 Även uppdrag som utförs av resurser från Region Skåne för hjälpsökande i andra landsting räknas in här

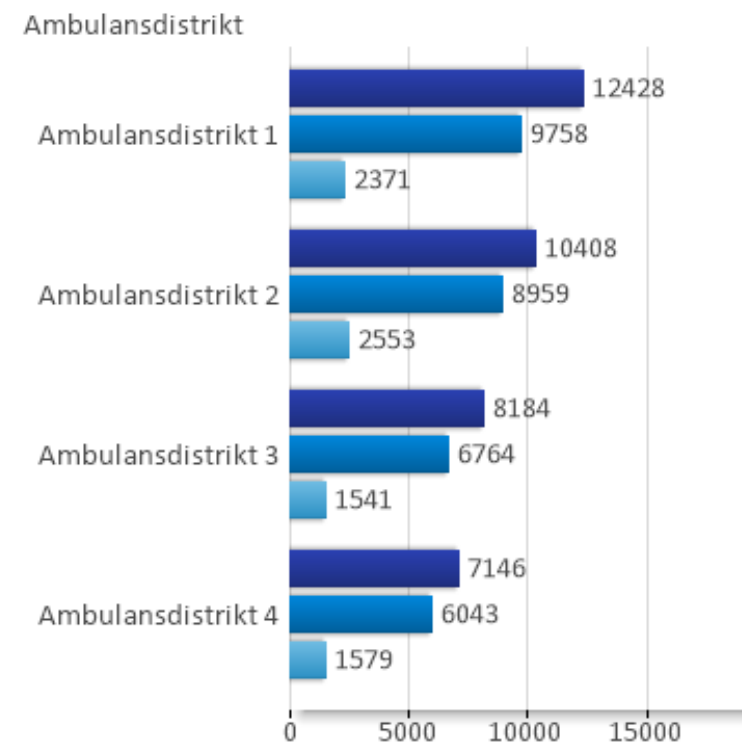
Antal uppdrag i Skåne län 2019-01 till 2019-06



Antal uppdrag per prio Skåne län 2019-01 till 2019-06



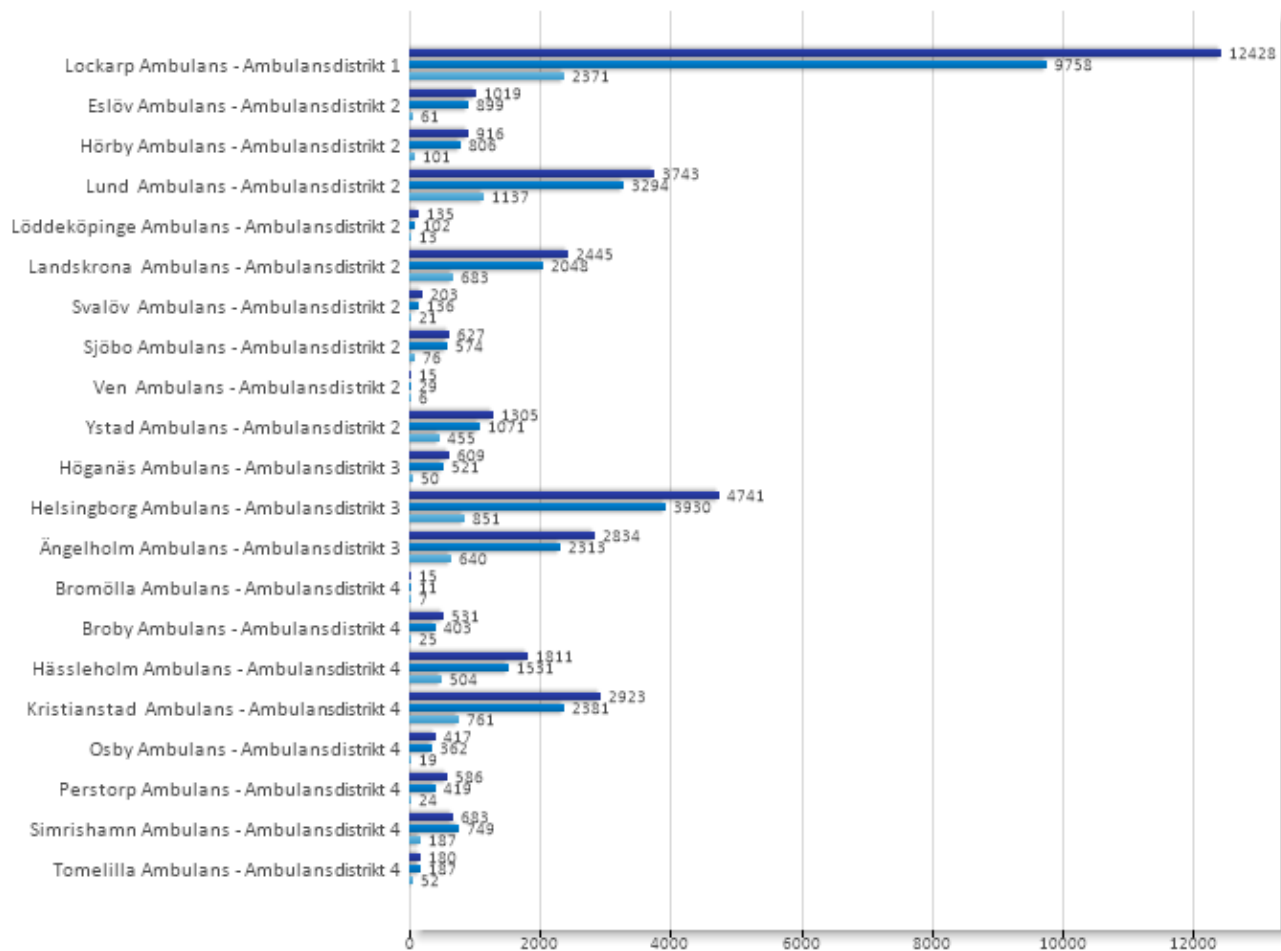
Antal uppdrag per ambulansdistrikt 2019-01 till 2019-06



Antal uppdrag per station

I tabellerna och graferna nedan så syftar station på den hemmastation som den uttryckande resursen tillhör, oberoende varifrån den hjälpsökande ringer. Utomlansuppdrag, där resurser från Skåne assisterar hjälpsökande i andra landsting ingår i denna sammanställning.

Antal uppdrag per station 2019-01 till 2019-06



Ärendeprio



Ambulansdistrikt	Station	Ärendeprio	1	2	3	Total
2019-01 till 2019-06	Lockarp Ambulans		12428	9758	2371	24557
	Total		12428	9758	2371	24557
Ambulansdistrikt 1	Eslöv Ambulans		1019	899	61	1979
	Hörby Ambulans		916	806	101	1823
	Landskrona Ambulans		2445	2048	683	5176
	Lund Ambulans		3743	3294	1137	8174
	Löddeköpinge Ambulans		135	102	13	250
	Sjöbo Ambulans		627	574	76	1277
	Svalöv Ambulans		203	136	21	360
	Ven Ambulans		15	29	6	50
	Ystad Ambulans		1305	1071	455	2831
	Total		10408	8959	2553	21920
Ambulansdistrikt 2	Helsingborg Ambulans		4741	3930	851	9522
	Höganäs Ambulans		609	521	50	1180
	Ängelholm Ambulans		2834	2313	640	5787
	Total		8184	6764	1541	16489
Ambulansdistrikt 3	Broby Ambulans		531	403	25	959
	Bromölla Ambulans		15	11	7	33
	Hässleholm Ambulans		1811	1531	504	3846
	Kristianstad Ambulans		2923	2381	761	6065
	Osby Ambulans		417	362	19	798
	Perstorp Ambulans		586	419	24	1029
	Simrishamn Ambulans		683	749	187	1619
	Tomelilla Ambulans		180	187	52	419
	Total		7146	6043	1579	14768
	Total		38166	31524	8044	77734

Väntetidsmål

Väntetidsmål beräknas på tiden från besvarat samtal till första resurs i händelsen är framme vid händelsen. Målet är att 90% av uppdragen ska ha en väntetid under 20 minuter

Endast ärenden med prioritet 1 förekommer i dessa tabeller

Uppdrag för andra landsting än Region Skåne är frångagna denna sammanställning

Hela Skåne

Skåne	2019-01	2019-02	2019-03	2019-04	2019-05	2019-06	
Antal uppdrag	5945	5743	6457	6648	6647	6634	38074
väntetid inom 20 min	81,2%	82,8%	83,9%	82,0%	82,2%	80,0%	82,0%

Kommundistrikt

Uppdragen delas upp på från vilken kommun den hjälpsökande ringer ifrån. Den gränslösa dirigeringen i Skåne innebär att inte alla uppdrag i ett visst kommundistrikt nödvändigtvis utförs av resurser från samma distrikt. Därför kan antalet uppdrag för ambulanser tillhörande ett visst kommundistrikt skilja sig från antalet uppdrag utförda för hjälpsökande i samma distrikt

Kommundistrikt 1 2019-01 till 2019-06	Antal uppdrag	väntetid inom 20 min
MALMÖ	9 209	90,9%
SKURUP	396	68,6%
SVEDALA	524	86,0%
TRELLEBORG	1 566	73,7%
VELLINGE	725	75,8%
Total	12 420	86,8%

Kommundistrikt 2 2019-01 till 2019-06	Antal uppdrag	väntetid inom 20 min
BURLÖV	535	82,6%
ESLÖV	1 012	78,4%
HÖRBY	524	71,3%
HÖÖR	479	61,5%
KÄVLINGE	656	76,1%
LANDSKRONA	1 537	86,0%
LOMMA	509	78,8%
LUND	2 591	86,4%
SJÖBO	618	67,4%
STAFFANSTORP	508	87,4%
SVALÖV	361	67,1%
YSTAD	837	87,9%
Total	10 167	80,7%

Kommundistrikt 3 2019-01 till 2019-06	Antal uppdrag	väntetid inom 20 min
BJUV	468	68,5%
BÅSTAD	436	59,6%
HELSINGBORG	4 351	88,6%
HÖGANÄS	640	77,9%
KLIPPAN	569	68,4%
ÅSTORP	485	83,2%
ÄNGELHOLM	1 298	88,2%
ÖRKELLJUNGA	340	46,9%
Total	8 587	81,7%

Kommundistrikt 4 2019-01 till 2019-06	Antal uppdrag	väntetid inom 20 min
BROMÖLLA	436	75,5%
HÄSLEHOLM	1 829	75,6%
KRISTIANSTAD	2 529	79,6%
OSBY	360	63,9%
PERSTORP	277	63,8%
SIMRISHAMN	594	75,4%
TOMELILLA	401	69,3%
ÖSTRA GÖINGE	474	75,1%
Total	6 900	75,6%

Antal med startintervall inom mål per station och ambulansdistrikt

Startintervall är tiden mellan att larmoperatören larmar ut att en vårdresurs och att vårdresursen påbörjar uppdraget

Endast uppdrag med prioritet 1 räknas in i dessa mål

Ett vårdärende kan prioriteras om under operatörens samtal med den hjälpsökande. Endast uppdrag som hade prioritet 1 från början räknas in dessa mål

Även uppdrag i andra landsting än Region Skåne ingår här

Hela Skåne

Ambulansdistrikt 2019-01 till 2019-06	Totalt antal uppdrag	Andel ej omprio inom mål 90 sek	Andel ej omprio över mål 90 sek
Ambulansdistrikt 1	12 427	94,9%	5,1%
Ambulansdistrikt 2	10 406	97,5%	2,5%
Ambulansdistrikt 3	8 174	93,3%	6,7%
Ambulansdistrikt 4	7 067	92,7%	7,3%
Total	38 074	94,9%	5,1%

Ambulansdistrikt

Ambulansdistrikt 1 2019-01 till 2019-06	Totalt antal uppdrag prio 1	Antal ej omprio	Antal ej omprio inom mål 90 sek	Antal ej omprio över mål 90 sek
Lockarp Ambulans	12 427	12 008	11 397	611
Total	12 427	12 008	11 397	611

Ambulansdistrikt 2 2019-01 till 2019-06	Totalt antal uppdrag prio 1	Antal ej omprio	Antal ej omprio inom mål 90 sek	Antal ej omprio över mål 90 sek
Eslöv Ambulans	1 019	986	972	14
Hörby Ambulans	916	880	859	21
Landskrona Ambulans	2 445	2 361	2 312	48
Lund Ambulans	3 741	3 592	3 483	109
Löddeköpinge Ambulans	135	129	124	5
Sjöbo Ambulans	627	597	586	11
Svalöv Ambulans	203	199	194	5
Ven Ambulans	15	15	13	2
Ystad Ambulans	1 305	1 252	1 214	38
Total	10 406	10 011	9 757	253

Ambulansdistrikt 3 2019-01 till 2019-06	Totalt antal uppdrag prio 1	Antal ej omprio	Antal ej omprio inom mål 90 sek	Antal ej omprio över mål 90 sek
Helsingborg Ambulans	4 741	4 599	4 294	305
Höganäs Ambulans	609	587	538	48
Ängelholm Ambulans	2 824	2 719	2 542	177
Total	8 174	7 905	7 374	530

Ambulansdistrikt 4 2019-01 till 2019-06	Totalt antal uppdrag prio 1	Antal ej omprio	Antal ej omprio inom mål 90 sek	Antal ej omprio över mål 90 sek
Broby Ambulans	524	509	409	100
Bromölla Ambulans	15	14	12	2
Hässleholm Ambulans	1 810	1 734	1 633	101
Kristianstad Ambulans	2 886	2 787	2 585	202
Osby Ambulans	385	376	350	26
Perstorp Ambulans	584	558	524	34
Simrishamn Ambulans	683	649	627	22
Tomelilla Ambulans	180	174	167	7
Total	7 067	6 801	6 307	494

Gränslös dirigering prio 1 – Antal uppdrag inom och utanför respektive ambulansdistrikt

I denna tabell så ingår bara uppdrag som tilldelats prioritet 1 av SOS Alarm

Kommun i detta fall syftar på den kommun som den hjälpsökande ringer ifrån

Uppdrag för hjälpsökande i andra län är frångagna denna sammanställning

Ambulansdistrikt syftar på vilket ambulansdistrikt den svarande resurser tillhör

Gråmarkerade fält är uppdrag som genomförs av en resurs från det ambulansdistrikt som kommunen tillhör

Kommun 2019-01 till 2019-06	Ambulansdistrikt	Ambulansdistrikt 1	Ambulansdistrikt 2	Ambulansdistrikt 3	Ambulansdistrikt 4	Total
MALMÖ		8 915	259	20	15	9 209
TRELLEBORG		1 523	40	2	1	1 566
SKURUP		209	178	1	8	396
VELLINGE		720	5			725
SVEDALA		489	34	1		524
LOMMA		69	434	5	1	509
LANDSKRONA		2	1 379	153	3	1 537
ESLÖV		10	990	5	7	1 012
KÄVLINGE		12	631	11	2	656
SVALÖV			317	31	13	361
HÖÖR		2	432		45	479
SJÖBO		14	549	1	54	618
BURLÖV		174	359	1	1	535
LUND		161	2 397	19	14	2 591
STAFFANSTORP		82	423		3	508
YSTAD		27	749		61	837
HÖRBY		2	500		22	524
HÖGANÄS		1	1	637	1	640
BÅSTAD		1	2	430	3	436
HELSINGBORG		3	290	4 036	22	4 351
ÅSTORP		1	8	450	26	485
ÄNGELHOLM		3	7	1 277	11	1 298
BJUV			63	402	3	468
KLIPPAN		1	22	372	174	569
ÖRKELLJUNGA				267	73	340
BROMÖLLA					436	436
TOMELILLA		3	206		192	401
SIMRISHAMN		3	59		532	594
OSBY					360	360
KRISTIANSTAD			60	1	2 468	2 529
PERSTORP			1	41	235	277
ÖSTRA GÖINGE					474	474
HÄSSLEHOLM			11	11	1 807	1 829
Total		12 427	10 406	8 174	7 067	38 074

Gränslös dirigering prio 2 – Antal uppdrag inom och utanför respektive ambulansdistrikt

I denna tabell så ingår bara uppdrag som tilldelats prioritet 2 av SOS Alarm

Kommun i detta fall syftar på den kommun som den hjälpsökande ringer ifrån

Uppdrag för hjälpsökande i andra län är frångagna denna sammanställning

Ambulansdistrikt syftar på vilket ambulansdistrikt den svarande resurser tillhör

Gråmarkerade fält är uppdrag som genomförs av en resurs från det ambulansdistrikt som kommunen tillhör

Kommun 2019-01 till 2019-06	Ambulansdistrikt	Ambulansdistrikt 1	Ambulansdistrikt 2	Ambulansdistrikt 3	Ambulansdistrikt 4	Total
MALMÖ		7 004	87	9		7 100
TRELLEBORG		1 230	13	2	1	1 246
SKURUP		191	148		1	340
VELLINGE		688	1			689
SVEDALA		365	11		1	377
LOMMA		18	382	1		401
LANDSKRONA			1 276	67		1 343
ESLÖV		1	815	1	1	818
KÄVLINGE		7	527	1		535
SVALÖV			338	10	5	353
HÖÖR			403		41	444
SJÖBO		7	476		32	515
BURLÖV		80	368	2		450
LUND		94	2 171	8	5	2 278
STAFFANSTORP		47	383	1		431
YSTAD		18	692		39	749
HÖRBY		1	490		12	503
HÖGANÄS			1	637		638
BÅSTAD		3		377		380
HELSINGBORG		1	167	3 316	4	3 488
ÅSTORP				326	6	332
ÄNGELHOLM		2	1	1 065	3	1 071
BJUV			24	341	1	366
KLIPPAN			1	331	131	463
ÖRKELLJUNGA				248	25	273
BROMÖLLA					368	368
TOMELILLA			116		216	332
SIMRISHAMN		1	49		646	696
OSBY					380	380
KRISTIANSTAD			16		1 947	1 963
PERSTORP				18	222	240
ÖSTRA GÖINGE					376	376
HÄSSLEHOLM			3	3	1 578	1 584
Total		9 758	8 959	6 764	6 041	31 522

Gränslös dirigering prio 3 – Antal uppdrag inom och utanför respektive ambulansdistrikt

I denna tabell så ingår bara uppdrag som tilldelats prioritet 3 av SOS Alarm

Kommun i detta fall syftar på den kommun som den hjälpsökande ringer ifrån

Uppdrag för hjälpsökande i andra län är frångagna denna sammanställning

Ambulansdistrikt syftar på vilket ambulansdistrikt den svarande resurser tillhör

Gråmarkerade fält är uppdrag som genomförs av en resurs från det ambulansdistrikt som kommunen tillhör

Kommun 2019-01 till 2019-06	Ambulansdistrikt	Ambulansdistrikt 1	Ambulansdistrikt 2	Ambulansdistrikt 3	Ambulansdistrikt 4	Total
MALMÖ		1 029	178	13	12	1 232
TRELLEBORG		375	42	2	11	430
SKURUP		9	12			21
VELLINGE		52	1			53
SVEDALA		56	53	1	1	111
LOMMA		4	31			35
LANDSKRONA			235	16		251
ESLÖV		2	60			62
KÄVLINGE			40			40
SVALÖV			22			22
HÖÖR			44		2	46
SJÖBO		1	48			49
BURLÖV		9	29			38
LUND		747	1 169	189	242	2 347
STAFFANSTORP		2	30			32
YSTAD		49	296	2	137	484
HÖRBY			26		1	27
HÖGANÄS				52		52
BÅSTAD		1		24		25
HELSINGBORG		12	99	813	17	941
ÅSTORP				31		31
ÄNGELHOLM		1	11	295	3	310
BJUV			3	27		30
KLIPPAN				43	6	49
ÖRKELLJUNGA				20	5	25
BROMÖLLA					23	23
TOMELILLA		1	8		31	40
SIMRISHAMN			9		78	87
OSBY					25	25
KRISTIANSTAD		7	93	3	618	721
PERSTORP				1	10	11
ÖSTRA GÖINGE					27	27
HÄSSLEHOLM		1		1	319	321
Total		2 358	2 539	1 533	1 568	7 998

Uppdragstider prio 1 per kommun för kommundistrikt 1 och 2

Hela region Skåne	Antal uppdrag prio 1	Skapat-Tilldelad resurs	Tilldelad resurs-kvitterat	Kvitterat-framme hämtadress	framme hämtadress-lastat patient	lastat patient-framme lämnplats
2019	38074	00:03:07	00:00:42	00:08:58	00:20:41	00:15:46

I denna tabell så ingår bara uppdrag som tilldelats prioritet 1 av SOS Alarm

Kommun i detta fall syfta på den kommun som den hjälpsökande ringer ifrån.

Uppdrag för hjälpsökande i andra län är fråntagna denna sammanställning

Tiderna i dessa tabeller är mediantider. Detta innebär att hälften av alla uppdrag var snabbare än värdet som anges och hälften tog längre tid.

Kommundistrikt 1 2019-01 till 2019-06	Antal uppdrag prio 1	Skapat-Tilldelad resurs	Tilldelad resurs-kvitterat	Kvitterat-framme hämtadress	framme hämtadress-lastat patient	lastat patient-framme lämnplats	Skapad-klarrapporterat uppdrag
MALMÖ	9209	00:03:10	00:00:20	00:07:04	00:20:11	00:09:38	01:01:48
SKURUP	396	00:02:57	00:00:52	00:14:41	00:18:43	00:20:02	01:09:20
SVEDALA	524	00:02:54	00:00:49	00:10:13	00:19:07	00:20:49	01:11:00
TRELLEBORG	1566	00:03:02	00:00:57	00:10:36	00:20:17	00:20:19	01:09:59
VELLINGE	725	00:03:17	00:00:48	00:12:26	00:20:31	00:19:56	01:18:23
Total	12420	00:03:08	00:00:29	00:07:39	00:20:08	00:11:06	01:03:46

Kommundistrikt 2 2019-01 till 2019-06	Antal uppdrag prio 1	Skapat-Tilldelad resurs	Tilldelad resurs-kvitterat	Kvitterat-framme hämtadress	framme hämtadress-lastat patient	lastat patient-framme lämnplats	Skapad-klarrapporterat uppdrag
BURLÖV	535	00:03:19	00:00:39	00:11:32	00:21:28	00:16:16	01:10:25
ESLÖV	1012	00:03:06	00:00:45	00:11:05	00:20:28	00:20:40	01:12:54
HÖRBY	524	00:02:59	00:00:38	00:10:37	00:19:56	00:27:52	01:18:43
HÖÖR	479	00:03:04	00:00:37	00:14:26	00:20:23	00:32:00	01:27:39
KÄVLINGE	656	00:02:57	00:00:39	00:12:33	00:19:34	00:18:47	01:13:30
LANDSKRONA	1537	00:03:04	00:00:44	00:07:20	00:21:02	00:25:17	01:11:32
LOMMA	509	00:03:16	00:00:25	00:12:29	00:20:28	00:16:54	01:10:27
LUND	2591	00:03:10	00:00:37	00:08:16	00:19:52	00:09:52	01:02:06
SJÖBO	618	00:02:50	00:00:42	00:13:39	00:19:00	00:25:50	01:16:41
STAFFANSTORP	508	00:03:04	00:00:39	00:10:30	00:20:42	00:15:36	01:06:49
SVALÖV	361	00:03:09	00:00:47	00:13:51	00:19:09	00:31:54	01:21:30
YSTAD	837	00:02:54	00:00:52	00:06:47	00:17:34	00:07:12	00:59:10
Total	10167	00:03:05	00:00:41	00:10:01	00:19:58	00:18:06	01:08:44

Uppdragstider prio 1 per kommun för kommundistrikt 3 och 4

Hela region Skåne	Antal uppdrag prio 1	Skapat-Tilldelad resurs	Tilldelad resurs-kvitterat	Kvitterat-framme hämtadress	framme hämtadress-lastat patient	lastat patient-framme lämnaplats
2019	38074	00:03:07	00:00:42	00:08:58	00:20:41	00:15:46

I denna tabell så ingår bara uppdrag som tilldelats prioritet 1 av SOS Alarm

Kommun i detta fall syfta på den kommun som den hjälpsökande ringer ifrån

Uppdrag för hjälpsökande i andra län är fråntagna denna sammanställning

Tiderna i dessa tabeller är mediantider. Detta innebär att hälften av alla uppdrag var snabbare än värdet som anges och hälften tog längre tid.

Kommundistrikt 3 2019-01 till 2019-06	Antal uppdrag prio 1	Skapat-Tilldelad resurs	Tilldelad resurs-kvitterat	Kvitterat-framme hämtadress	framme hämtadress-lastat patient	lastat patient-framme lämnaplats	Skapad-klarrapporterat uppdrag
BJUV	468	00:03:05	00:00:47	00:14:07	00:21:29	00:20:08	01:19:55
BÅSTAD	436	00:03:26	00:00:47	00:15:23	00:22:08	00:31:34	01:33:04
HELSINGBORG	4351	00:03:07	00:00:39	00:07:46	00:21:48	00:08:46	01:03:54
HÖGANÄS	640	00:03:20	00:00:55	00:09:57	00:22:31	00:23:10	01:21:13
KLIPPAN	569	00:03:07	00:00:45	00:13:22	00:21:39	00:28:15	01:24:21
ÅSTORP	485	00:03:07	00:00:46	00:11:20	00:21:52	00:18:51	01:12:36
ÄNGELHOLM	1298	00:03:07	00:00:45	00:07:59	00:20:51	00:20:45	01:10:15
ÖRKELJUNGA	340	00:03:14	00:00:49	00:17:50	00:18:35	00:32:32	01:29:13
Total	8587	00:03:09	00:00:44	00:09:17	00:21:40	00:17:25	01:10:07

Kommundistrikt 4 2019-01 till 2019-06	Antal uppdrag prio 1	Skapat-Tilldelad resurs	Tilldelad resurs-kvitterat	Kvitterat-framme hämtadress	framme hämtadress-lastat patient	lastat patient-framme lämnaplats	Skapad-klarrapporterat uppdrag
BROMÖLLA	436	00:02:59	00:00:49	00:12:44	00:22:16	00:20:15	01:18:27
HÄSLEHOLM	1829	00:03:06	00:00:50	00:11:20	00:20:47	00:22:09	01:13:29
KRISTIANSTAD	2529	00:03:04	00:00:42	00:09:09	00:22:30	00:12:00	01:07:47
OSBY	360	00:03:07	00:01:01	00:13:02	00:20:25	00:35:35	01:31:13
PERSTORP	277	00:02:46	00:00:44	00:09:35	00:22:38	00:33:57	01:24:17
SIMRISHAMN	594	00:03:06	00:00:43	00:10:46	00:20:47	00:29:53	01:28:13
TOMELILLA	401	00:03:18	00:00:50	00:12:55	00:17:35	00:17:51	01:13:33
ÖSTRA GÖINGE	474	00:03:00	00:01:04	00:10:48	00:21:32	00:26:35	01:23:25
Total	6900	00:03:04	00:00:47	00:10:42	00:21:24	00:20:12	01:14:34

Mediantid larm till framme hämtadress per kommundistrikt och kommun

Kommun i dessa tabeller syftar på den kommun som den hjälpsökande ringer ifrån. Uppdrag för hjälpsökande från andra landsting är frångagna denna sammanställning

Skåne	Antal uppdrag	Median Tilldelat-framme hämtadress
2019	38074	00:09:35

Målet för hela Skåne att mediantiden mellan att en resurs tilldelas och är framme vid hämtadressen är mindre än 12 minuter. Motsvarande mål för varje enskild kommun är 18 minuter.

I denna tabell så ingår bara uppdrag som tilldelats prioritet 1 av SOS Alarm

Tiderna i dessa tabeller är mediantider. Detta innebär att hälften av alla uppdrag var snabbare än värdet som anges och hälften tog längre tid.

Kommundistrikt 1 2019-01 till 2019-06	Antal uppdrag	Median Tilldelat-framme hämtadress
MALMÖ	9209	00:07:33
SKURUP	396	00:15:07
SVEDALA	524	00:10:44
TRELLEBORG	1566	00:11:08
VELLINGE	725	00:12:49
Total	12420	00:08:09

Kommundistrikt 2 2019-01 till 2019-06	Antal uppdrag	Median Tilldelat-framme hämtadress
BURLÖV	535	00:12:10
ESLÖV	1012	00:11:07
HÖRBY	524	00:10:58
HÖÖR	479	00:14:28
KÄVLINGE	656	00:13:00
LANDSKRONA	1537	00:08:02
LOMMA	509	00:12:41
LUND	2591	00:09:00
SJÖBO	618	00:13:48
STAFFANSTORP	508	00:10:57
SVALÖV	361	00:14:29
YSTAD	837	00:07:39
Total	10167	00:10:32

Kommundistrikt 3 2019-01 till 2019-06	Antal uppdrag	Median Tilldelat-framme hämtadress
BJUV	468	00:14:20
BÅSTAD	436	00:15:51
HELSINGBORG	4351	00:08:26
HÖGANÄS	640	00:10:24
KLIPPAN	569	00:14:00
ÅSTORP	485	00:11:55
ÄNGELHOLM	1298	00:08:37
ÖRKELIJUNGA	340	00:17:48
Total	8587	00:09:52

Kommundistrikt 4 2019-01 till 2019-06	Antal uppdrag	Median Tilldelat-framme hämtadress
BROMÖLLA	436	00:11:57
HÄSSLEHOLM	1829	00:11:52
KRISTIANSTAD	2529	00:09:55
OSBY	360	00:14:05
PERSTORP	277	00:09:52
SIMRISHAMN	594	00:11:27
TOMELILLA	401	00:13:46
ÖSTRA GÖINGE	474	00:11:26
Total	6900	00:11:18