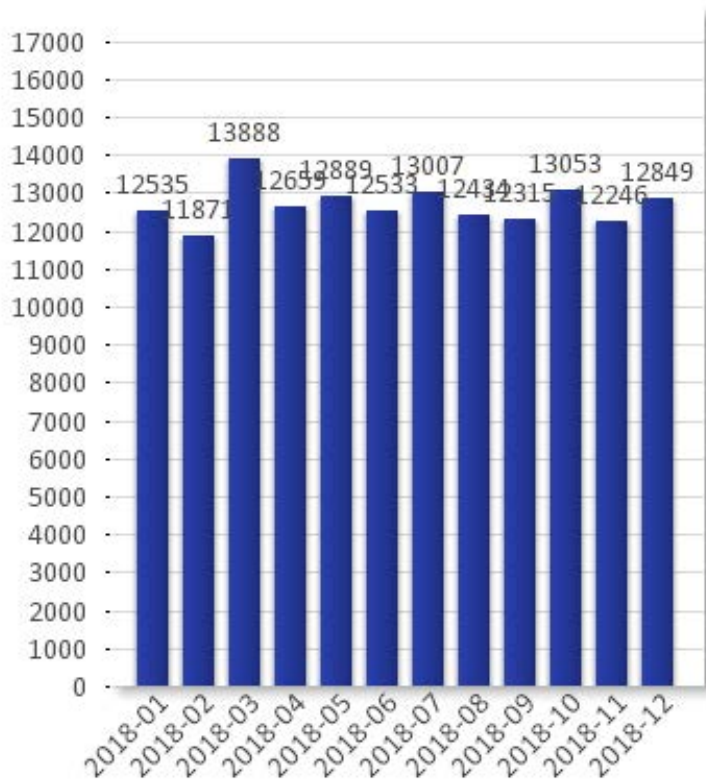


Verksamhetsrapport region Skåne för 2018-01 till 2018-12 (Framtagen 2019-01)

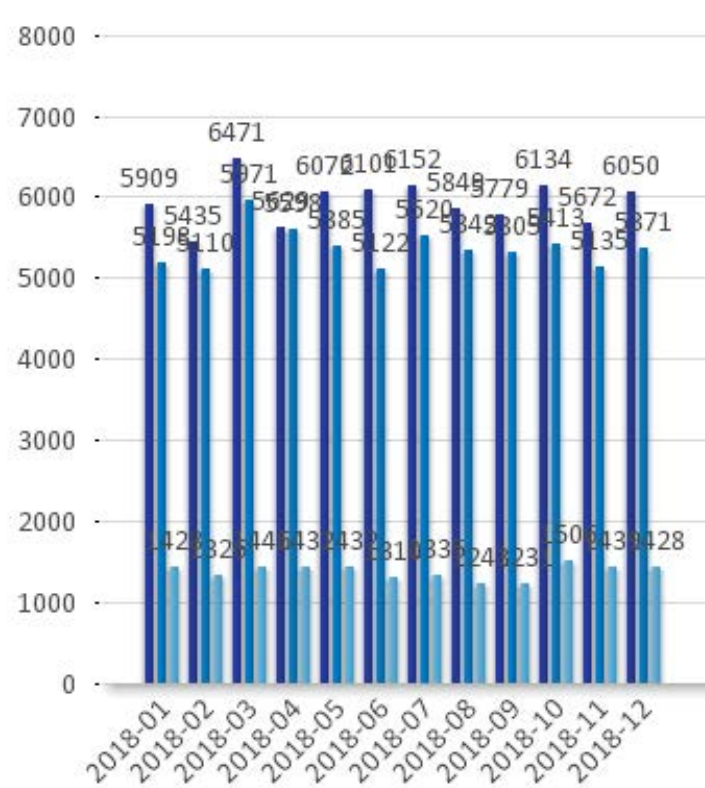
Antal vårdupdrag

Med ett vårdupdrag menas ett vårdärenden där en vårdresurs, t ex en ambulans, använts och där den hjälpsökande varit i behov av vård under transporten. Det kan förekomma flera vårdupdrag på ett och samma 112-samtal eller anrop om det bedömdes finnas behov för flera vårdresurser Även uppdrag som utförs av resurser från Region Skåne för hjälpsökande i andra landsting räknas in här

Antal uppdrag i Skåne län 2018-01 till 2018-12

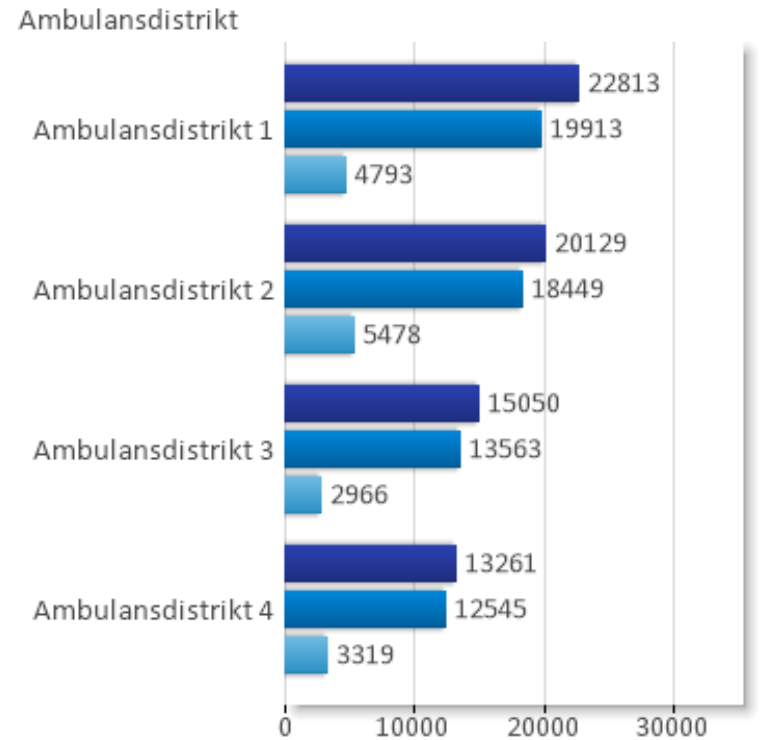


Antal uppdrag per prio Skåne län 2018-01 till 2018-12



1 2 3

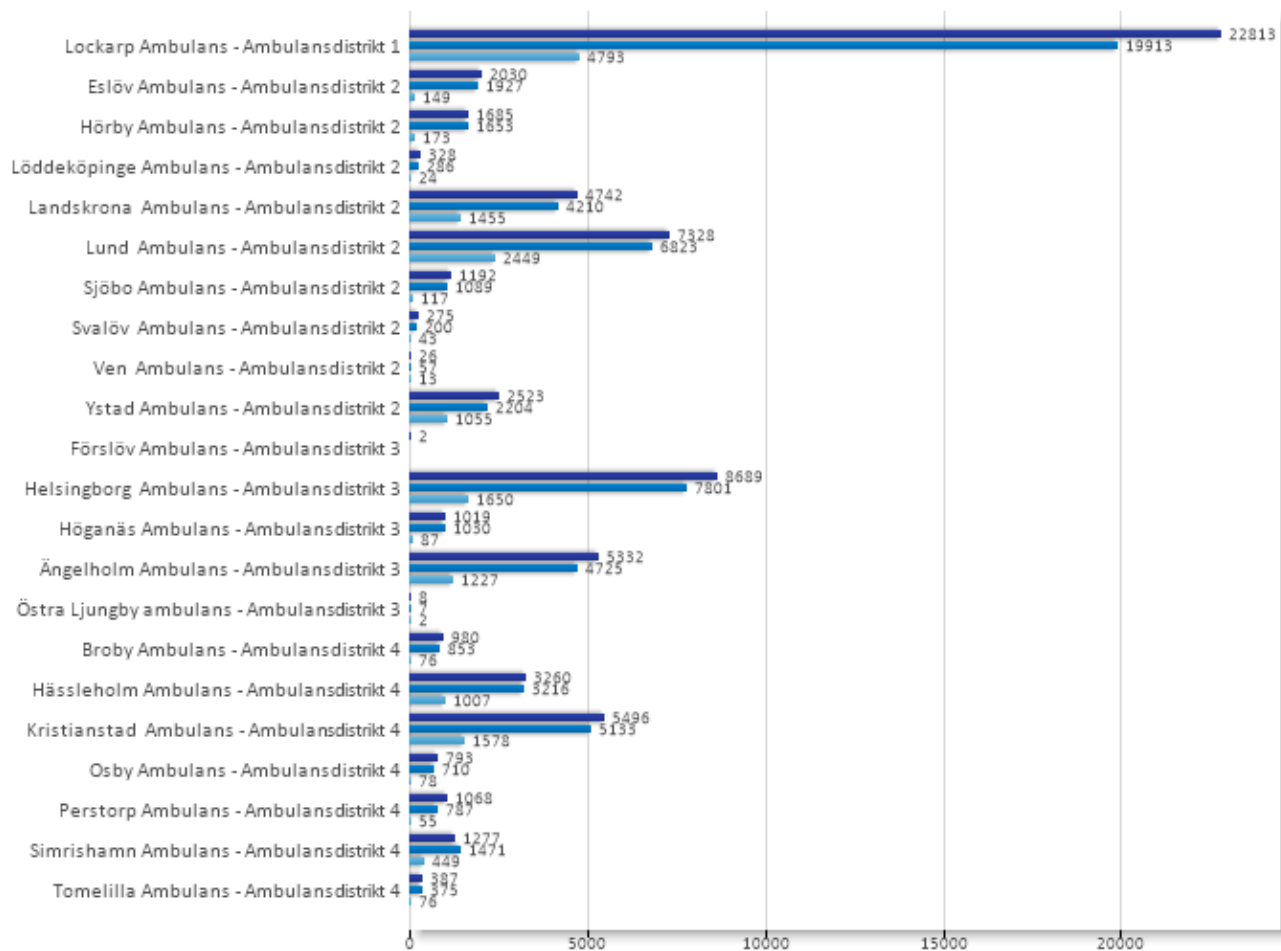
Antal uppdrag per ambulansdistrikt 2018-01 till 2018-12



Antal uppdrag per station

I tabellerna och graferna nedan så syftar station på den hemmastation som den uttryckande resursen tillhör, oberoende varifrån den hjälpsökande ringer. Utomlansuppdrag, där resurser från Skåne assisterar hjälpsökande i andra landsting ingår i denna sammanställning.

Antal uppdrag per station 2018-01 till 2018-12



Ambulansdistrikt 2018-01 till 2018-12	Station	Ärendeprio	1	2	3	Total
Ambulansdistrikt 1	Lockarp Ambulans		22813	19913	4793	47519
	Total		22813	19913	4793	47519
Ambulansdistrikt 2	Eslöv Ambulans		2030	1927	149	4106
	Hörby Ambulans		1685	1653	173	3511
	Landskrona Ambulans		4742	4210	1455	10407
	Lund Ambulans		7328	6823	2449	16600
	Löddeköpinge Ambulans		328	286	24	638
	Sjöbo Ambulans		1192	1089	117	2398
	Svalöv Ambulans		275	200	43	518
	Ven Ambulans		26	57	13	96
	Ystad Ambulans		2523	2204	1055	5782
Total		20129	18449	5478	44056	
Ambulansdistrikt 3	Förlöv Ambulans		2	-	-	2
	Helsingborg Ambulans		8689	7801	1650	18140
	Höganäs Ambulans		1019	1030	87	2136
	Ängelholm Ambulans		5332	4725	1227	11284
	Östra Ljungby ambulans		8	7	2	17
	Total		15050	13563	2966	31579
Ambulansdistrikt 4	Broby Ambulans		980	853	76	1909
	Hässleholm Ambulans		3260	3216	1007	7483
	Kristianstad Ambulans		5496	5133	1578	12207
	Osby Ambulans		793	710	78	1581
	Perstorp Ambulans		1068	787	55	1910
	Simrishamn Ambulans		1277	1471	449	3197
	Tomelilla Ambulans		387	375	76	838
	Total		13261	12545	3319	29125
Total		71253	64470	16556	152279	

Ärendeprio



Väntetidsmål

Väntetidsmål beräknas på tiden från besvarat samtal till första resurs i händelsen är framme vid händelsen. Målet är att 90% av uppdragen ska ha en väntetid under 20 minuter

Endast ärenden med prioritet 1 förekommer i dessa tabeller

Uppdrag för andra landsting än Region Skåne är frångagna denna sammanställning

Hela Skåne

Skåne	2018-01	2018-02	2018-03	2018-04	2018-05	2018-06	2018-07	2018-08	2018-09	2018-10	2018-11	2018-12	
Antal uppdrag	5897	5426	6455	5613	6053	6094	6137	5839	5767	6126	5664	6038	71109
väntetid inom 20 min	83,0%	84,4%	80,2%	84,3%	84,8%	82,8%	80,8%	82,2%	83,4%	82,8%	82,8%	81,3%	82,7%

Kommundistrikt

Uppdragen delas upp på från vilken kommun den hjälpsökande ringer ifrån. Den gränslösa dirigeringen i Skåne innebär att inte alla uppdrag i ett visst kommundistrikt nödvändigtvis utförs av resurser från samma distrikt. Därför kan antalet uppdrag för ambulanser tillhörande ett visst kommundistrikt skilja sig från antalet uppdrag utförda för hjälpsökande i samma distrikt

Kommundistrikt 1 2018-01 till 2018-12	Antal uppdrag	väntetid inom 20 min
MALMÖ	16 919	91,4%
SKURUP	740	70,6%
SVEDALA	956	85,0%
TRELLEBORG	2 593	75,1%
VELLINGE	1 453	73,8%
Total	22 661	87,4%

Kommundistrikt 2 2018-01 till 2018-12	Antal uppdrag	väntetid inom 20 min
BURLÖV	1 109	85,5%
ESLÖV	1 813	76,2%
HÖRBY	1 102	67,3%
HÖÖR	975	64,9%
KÄVLINGE	1 211	77,9%
LANDSKRONA	3 064	84,3%
LOMMA	1 039	79,9%
LUND	5 111	88,0%
SJÖBO	1 082	70,8%
STAFFANSTORP	932	87,2%
SVALÖV	755	65,3%
YSTAD	1 659	86,7%
Total	19 852	80,9%

Kommundistrikt 3 2018-01 till 2018-12	Antal uppdrag	väntetid inom 20 min
BJUV	851	71,0%
BÅSTAD	767	59,2%
HELSINGBORG	8 137	89,5%
HÖGANÄS	1 184	81,6%
KLIPPAN	1 050	74,8%
ÅSTORP	792	83,7%
ÄNGELHOLM	2 283	88,1%
ÖRKELLIUNGA	698	50,6%
Total	15 762	83,2%

Kommundistrikt 4 2018-01 till 2018-12	Antal uppdrag	väntetid inom 20 min
BROMÖLLA	811	72,2%
HÄSLEHOLM	3 238	77,5%
KRISTIANSTAD	4 812	80,2%
OSBY	648	63,4%
PERSTORP	472	71,9%
SIMRISHAMN	1 151	76,3%
TOMELILLA	815	69,6%
ÖSTRA GÖINGE	887	75,6%
Total	12 834	76,5%

Antal med startintervall inom mål per station och ambulansdistrikt

Startintervall är tiden mellan att larmoperatören larmar ut att en vårdresurs och att vårdresursen påbörjar uppdraget

Endast uppdrag med prioritet 1 räknas in i dessa mål

Ett vårdärende kan prioriteras om under operatörens samtal med den hjälpsökande. Endast uppdrag som hade prioritet 1 från början räknas in i dessa mål

Även uppdrag i andra landsting än Region Skåne ingår här

Hela Skåne

Ambulansdistrikt 2018-01 till 2018-12	Totalt antal uppdrag	Andel ej omprio inom mål 90 sek	Andel ej omprio över mål 90 sek
Ambulansdistrikt 1	22 813	93,9%	6,1%
Ambulansdistrikt 2	20 125	96,9%	3,1%
Ambulansdistrikt 3	15 027	92,6%	7,4%
Ambulansdistrikt 4	13 144	92,2%	7,8%
Total	71 109	94,2%	5,8%

Ambulansdistrikt

Ambulansdistrikt 1 2018-01 till 2018-12	Totalt antal uppdrag prio 1	Antal ej omprio	Antal ej omprio inom mål 90 sek	Antal ej omprio över mål 90 sek
Lockarp Ambulans	22 813	22 052	20 714	1 336
Total	22 813	22 052	20 714	1 336

Ambulansdistrikt 2 2018-01 till 2018-12	Totalt antal uppdrag prio 1	Antal ej omprio	Antal ej omprio inom mål 90 sek	Antal ej omprio över mål 90 sek
Eslöv Ambulans	2 030	1 948	1 909	39
Hörby Ambulans	1 685	1 627	1 602	25
Landskrona Ambulans	4 741	4 539	4 435	104
Lund Ambulans	7 325	6 989	6 724	264
Löddeköpinge Ambulans	328	312	307	5
Sjöbo Ambulans	1 192	1 150	1 130	20
Svalöv Ambulans	275	262	255	7
Ven Ambulans	26	24	6	18
Ystad Ambulans	2 523	2 442	2 322	120
Total	20 125	19 293	18 690	602

Ambulansdistrikt 3 2018-01 till 2018-12	Totalt antal uppdrag prio 1	Antal ej omprio	Antal ej omprio inom mål 90 sek	Antal ej omprio över mål 90 sek
Förlöv Ambulans	2	2	2	0
Helsingborg Ambulans	9 706	9 357	8 702	655
Ängelholm Ambulans	5 311	5 128	4 709	419
Östra Ljungby ambulans	8	7	7	0
Total	15 027	14 494	13 420	1 074

Ambulansdistrikt 4 2018-01 till 2018-12	Totalt antal uppdrag prio 1	Antal ej omprio	Antal ej omprio inom mål 90 sek	Antal ej omprio över mål 90 sek
Broby Ambulans	974	922	744	178
Hässleholm Ambulans	3 259	3 142	2 897	245
Kristianstad Ambulans	5 447	5 259	4 873	386
Osby Ambulans	735	712	644	68
Perstorp Ambulans	1 065	1 034	963	71
Simrishamn Ambulans	1 277	1 226	1 192	34
Tomelilla Ambulans	387	373	365	8
Total	13 144	12 668	11 678	990

Gränslös dirigering prio 1 – Antal uppdrag inom och utanför respektive ambulansdistrikt

I denna tabell så ingår bara uppdrag som tilldelats prioritet 1 av SOS Alarm

Kommun i detta fall syftar på den kommun som den hjälpsökande ringer ifrån

Uppdrag för hjälpsökande i andra län är fråntagna denna sammanställning

Ambulansdistrikt syftar på vilket ambulansdistrikt den svarande resurser tillhör

Gråmarkerade fält är uppdrag som genomförs av en resurs från det ambulansdistrikt som kommunen tillhör

Kommun 2018-01 till 2018-12	Ambulansdistrikt	Ambulansdistrikt 1	Ambulansdistrikt 2	Ambulansdistrikt 3	Ambulansdistrikt 4	Total
MALMÖ		16 293	571	29	26	16 919
TRELLEBORG		2 525	65	2	1	2 593
VELLINGE		1 439	11	1	2	1 453
SKURUP		396	327		17	740
SVEDALA		867	83	2	4	956
LUND		348	4 701	32	30	5 111
ESLÖV		24	1 764	2	23	1 813
BURLÖV		371	731	4	3	1 109
HÖÖR		1	844	1	129	975
STAFFANSTORP		189	737	5	1	932
SVALÖV		2	663	60	30	755
YSTAD		76	1 408	1	174	1 659
KÄVLINGE		18	1 169	24		1 211
LOMMA		113	912	8	6	1 039
LANDSKRONA		8	2 734	320	2	3 064
HÖRBY		5	1 031		66	1 102
SJÖBO		42	952		88	1 082
BÅSTAD		1	1	763	2	767
HELSINGBORG		56	544	7 491	46	8 137
HÖGANÄS		2	4	1 174	4	1 184
ÖRKELLJUNGA		1		563	134	698
KLIPPAN			37	686	327	1 050
BJUV		9	78	754	10	851
ÄNGELHOLM		3	7	2 255	18	2 283
ÅSTORP		2	6	758	26	792
HÄSSLEHOLM			33	16	3 189	3 238
ÖSTRA GÖINGE				1	886	887
TOMELILLA		6	433		376	815
PERSTORP			3	73	396	472
OSBY				1	647	648
KRISTIANSTAD		7	131	1	4 673	4 812
BROMÖLLA			3		808	811
SIMRISHAMN		9	142		1 000	1 151
Total		22 813	20 125	15 027	13 144	71 109

Gränslös dirigering prio 2 – Antal uppdrag inom och utanför respektive ambulansdistrikt

I denna tabell så ingår bara uppdrag som tilldelats prioritet 2 av SOS Alarm

Kommun i detta fall syftar på den kommun som den hjälpsökande ringer ifrån

Uppdrag för hjälpsökande i andra län är frångagna denna sammanställning

Ambulansdistrikt syftar på vilket ambulansdistrikt den svarande resurser tillhör

Gråmarkerade fält är uppdrag som genomförs av en resurs från det ambulansdistrikt som kommunen tillhör

Kommun 2018-01 till 2018-12	Ambulansdistrikt	Ambulansdistrikt 1	Ambulansdistrikt 2	Ambulansdistrikt 3	Ambulansdistrikt 4	Total
MALMÖ		14 240	248	24	2	14 514
TRELLEBORG		2 525	39	1	3	2 568
VELLINGE		1 321	4	1		1 326
SKURUP		372	248		7	627
SVEDALA		753	32		1	786
LUND		204	4 364	11	2	4 581
ESLÖV		6	1 782		9	1 797
BURLÖV		143	728	1		872
HÖÖR		2	860		70	932
STAFFANSTORP		102	842	1	1	946
SVALÖV		3	642	21	20	686
YSTAD		58	1 402		96	1 556
KÄVLINGE		4	1 142	11		1 157
LOMMA		65	773	1	1	840
LANDSKRONA		2	2 610	134	2	2 748
HÖRBY		2	1 017		33	1 052
SJÖBO		22	926		55	1 003
BÅSTAD		1		790		791
HELSINGBORG		59	279	6 450	7	6 795
HÖGANÄS		4	2	1 281	1	1 288
ÖRKELLJUNGA				549	73	622
KLIPPAN		3	10	736	264	1 013
BJUV		5	60	767	1	833
ÄNGELHOLM		2	1	2 052	6	2 061
ÅSTORP		4	2	703	12	721
HÄSSLEHOLM			17	4	3 219	3 240
ÖSTRA GÖINGE					833	833
TOMELILLA		7	278		471	756
PERSTORP			2	25	372	399
OSBY					755	755
KRISTIANSTAD		1	45		4 308	4 354
BROMÖLLA					705	705
SIMRISHAMN		3	94		1 216	1 313
Total		19 913	18 449	13 563	12 545	64 470

Gränslös dirigering prio 3 – Antal uppdrag inom och utanför respektive ambulansdistrikt

I denna tabell så ingår bara uppdrag som tilldelats prioritet 3 av SOS Alarm

Kommun i detta fall syftar på den kommun som den hjälpsökande ringer ifrån

Uppdrag för hjälpsökande i andra län är frångagna denna sammanställning

Ambulansdistrikt syftar på vilket ambulansdistrikt den svarande resurser tillhör

Gråmarkerade fält är uppdrag som genomförs av en resurs från det ambulansdistrikt som kommunen tillhör

Kommun 2018-01 till 2018-12	Ambulansdistrikt	Ambulansdistrikt 1	Ambulansdistrikt 2	Ambulansdistrikt 3	Ambulansdistrikt 4	Total
MALMÖ		2 229	379	37	44	2 689
TRELLEBORG		770	89	3	35	897
VELLINGE		106	1			107
SKURUP		25	19			44
SVEDALA		136	99	4	6	245
LUND		1 334	2 522	434	425	4 715
ESLÖV		4	120			124
BURLÖV		23	66			89
HÖÖR		2	65		4	71
STAFFANSTORP		13	47			60
SVALÖV			58	3		61
YSTAD		70	736		353	1 159
KÄVLINGE			87	1		88
LOMMA		6	56	1		63
LANDSKRONA		6	450	26		482
HÖRBY			78			78
SJÖBO		1	67		1	69
BÅSTAD				37		37
HELSINGBORG		21	261	1 496	29	1 807
HÖGANÄS			1	86		87
ÖRKELLJUNGA				51	2	53
KLIPPAN			7	82	8	97
BJUV		1	3	54		58
ÄNGELHOLM		4	21	587	4	616
ÅSTORP				38	1	39
HÄSSLEHOLM			4	3	634	641
ÖSTRA GÖINGE					60	60
TOMELILLA			18		32	50
PERSTORP				3	43	46
OSBY					64	64
KRISTIANSTAD		21	179	4	1 335	1 539
BROMÖLLA					43	43
SIMRISHAMN		1	17		161	179
Total		4 773	5 450	2 950	3 284	16 457

Uppdragstider prio 1 per kommun för kommundistrikt 1 och 2

Hela region Skåne	Antal uppdrag prio 1	Skapat-Tilldelad resurs	Tilldelad resurs-kvitterat	Kvitterat-framme hämtadress	framme hämtadress-lastat patient	lastat patient-framme lämnplats
2018	71109	00:02:50	00:00:42	00:09:07	00:20:52	00:16:02

I denna tabell så ingår bara uppdrag som tilldelats prioritet 1 av SOS Alarm

Kommun i detta fall syftar på den kommun som den hjälpsökande ringer ifrån.

Uppdrag för hjälpsökande i andra län är frångagna denna sammanställning

Tiderna i dessa tabeller är mediantider. Detta innebär att hälften av alla uppdrag var snabbare än värdet som anges och hälften tog längre tid.

Kommundistrikt 1 2018-01 till 2018-12	Antal uppdrag prio 1	Skapat-Tilldelad resurs	Tilldelad resurs-kvitterat	Kvitterat-framme hämtadress	framme hämtadress-lastat patient	lastat patient-framme lämnplats	Skapad-klarrapporterat uppdrag
MALMÖ	16919	00:02:53	00:00:21	00:07:11	00:20:38	00:09:31	01:02:34
SKURUP	740	00:02:47	00:00:49	00:14:21	00:18:57	00:20:24	01:11:32
SVEDALA	956	00:02:43	00:00:51	00:10:56	00:20:34	00:20:27	01:11:17
TRELLEBORG	2593	00:02:49	00:00:57	00:10:49	00:20:51	00:21:59	01:12:33
VELLINGE	1453	00:02:52	00:00:51	00:12:29	00:20:48	00:20:10	01:18:46
Total	22661	00:02:51	00:00:29	00:07:46	00:20:37	00:11:11	01:05:09

Kommundistrikt 2 2018-01 till 2018-12	Antal uppdrag prio 1	Skapat-Tilldelad resurs	Tilldelad resurs-kvitterat	Kvitterat-framme hämtadress	framme hämtadress-lastat patient	lastat patient-framme lämnplats	Skapad-klarrapporterat uppdrag
BURLÖV	1109	00:02:54	00:00:34	00:11:25	00:20:44	00:16:16	01:09:05
ESLÖV	1813	00:02:49	00:00:47	00:11:08	00:21:01	00:20:49	01:13:47
HÖRBY	1102	00:02:53	00:00:38	00:11:59	00:20:14	00:28:03	01:18:57
HÖÖR	975	00:02:48	00:00:38	00:14:08	00:20:50	00:31:49	01:26:43
KÄVLINGE	1211	00:02:53	00:00:40	00:12:28	00:19:28	00:19:22	01:13:34
LANDSKRONA	3064	00:02:51	00:00:43	00:07:30	00:21:25	00:26:12	01:12:09
LOMMA	1039	00:02:56	00:00:34	00:12:46	00:20:11	00:17:01	01:10:51
LUND	5111	00:02:54	00:00:36	00:08:13	00:20:10	00:09:33	01:01:14
SJÖBO	1082	00:02:45	00:00:40	00:13:15	00:20:20	00:25:21	01:16:34
STAFFANSTORP	932	00:03:03	00:00:33	00:10:59	00:20:41	00:14:58	01:07:18
SVALÖV	755	00:02:58	00:00:46	00:13:34	00:20:40	00:31:20	01:21:57
YSTAD	1659	00:02:38	00:00:53	00:06:43	00:17:57	00:07:09	00:57:34
Total	19852	00:02:51	00:00:41	00:10:06	00:20:18	00:18:23	01:08:55

Uppdragstider prio 1 per kommun för kommundistrikt 3 och 4

Hela region Skåne	Antal uppdrag prio 1	Skapat-Tilldelad resurs	Tilldelad resurs-kvitterat	Kvitterat-framme hämtadress	framme hämtadress-lastat patient	lastat patient-framme lämnplats
2018	71109	00:02:50	00:00:42	00:09:07	00:20:52	00:16:02

I denna tabell så ingår bara uppdrag som tilldelats prioritet 1 av SOS Alarm

Kommun i detta fall syftar på den kommun som den hjälpsökande ringer ifrån

Uppdrag för hjälpsökande i andra län är fråntagna denna sammanställning

Tiderna i dessa tabeller är mediantider. Detta innebär att hälften av alla uppdrag var snabbare än värdet som anges och hälften tog längre tid.

Kommundistrikt 3 2018-01 till 2018-12	Antal uppdrag prio 1	Skapat-Tilldelad resurs	Tilldelad resurs-kvitterat	Kvitterat-framme hämtadress	framme hämtadress-lastat patient	lastat patient-framme lämnplats	Skapat-klarrapporterat uppdrag
BJUV	851	00:02:57	00:00:42	00:13:58	00:21:14	00:20:01	01:17:46
BÅSTAD	767	00:02:52	00:00:48	00:15:32	00:20:03	00:32:21	01:27:00
HELSINGBORG	8137	00:02:49	00:00:38	00:07:52	00:21:07	00:09:22	01:01:04
HÖGANÄS	1184	00:02:50	00:00:53	00:09:44	00:21:26	00:22:46	01:16:09
KLIPPAN	1050	00:02:58	00:00:45	00:13:03	00:20:31	00:27:24	01:21:30
ÅSTORP	792	00:02:43	00:00:45	00:11:33	00:20:12	00:18:46	01:10:25
ÄNGELHOLM	2283	00:02:40	00:00:46	00:07:51	00:20:39	00:21:09	01:09:28
ÖRKELJUNGA	698	00:03:03	00:00:46	00:17:26	00:21:02	00:32:17	01:26:48
Total	15762	00:02:49	00:00:43	00:09:19	00:20:56	00:17:19	01:07:43

Kommundistrikt 4 2018-01 till 2018-12	Antal uppdrag prio 1	Skapat-Tilldelad resurs	Tilldelad resurs-kvitterat	Kvitterat-framme hämtadress	framme hämtadress-lastat patient	lastat patient-framme lämnplats	Skapat-klarrapporterat uppdrag
BROMÖLLA	811	00:02:47	00:00:49	00:14:54	00:22:11	00:20:44	01:16:38
HÄSLEHOLM	3238	00:02:49	00:00:52	00:11:19	00:21:58	00:21:27	01:12:20
KRISTIANSTAD	4812	00:02:46	00:00:43	00:09:24	00:22:49	00:12:17	01:05:56
OSBY	648	00:02:40	00:01:01	00:14:42	00:21:03	00:37:34	01:29:42
PERSTORP	472	00:02:29	00:00:47	00:07:53	00:22:52	00:31:59	01:23:53
SIMRISHAMN	1151	00:02:51	00:00:43	00:11:37	00:21:20	00:29:45	01:24:10
TOMELILLA	815	00:02:50	00:00:48	00:13:16	00:20:08	00:19:32	01:14:08
ÖSTRA GÖINGE	887	00:02:57	00:01:05	00:11:08	00:22:40	00:27:32	01:22:18
Total	12834	00:02:47	00:00:48	00:11:10	00:22:10	00:20:25	01:12:55

Mediantid larm till framme hämtadress per kommundistrikt och kommun

Kommun i dessa tabeller syftar på den kommun som den hjälpsökande ringer ifrån. Uppdrag för hjälpsökande från andra landsting är frångagna denna sammanställning

Skåne	Antal uppdrag	Median Tilldelat-framme hämtadress
2018	71109	00:09:43

Målet för hela Skåne att mediantiden mellan att en resurs tilldelas och är framme vid hämtadressen är mindre än 12 minuter. Motsvarande mål för varje enskild kommun är 18 minuter.

I denna tabell så ingår bara uppdrag som tilldelats prioritet 1 av SOS Alarm

Tiderna i dessa tabeller är mediantider. Detta innebär att hälften av alla uppdrag var snabbare än värdet som anges och hälften tog längre tid.

Kommundistrikt 1 2018-01 till 2018-12	Antal uppdrag	Median Tilldelat-framme hämtadress
MALMÖ	16919	00:07:43
SKURUP	740	00:14:50
SVEDALA	956	00:11:09
TRELLEBORG	2593	00:10:58
VELLINGE	1453	00:12:54
Total	22661	00:08:16

Kommundistrikt 2 2018-01 till 2018-12	Antal uppdrag	Median Tilldelat-framme hämtadress
BURLÖV	1109	00:12:00
ESLÖV	1813	00:11:23
HÖRBY	1102	00:12:06
HÖÖR	975	00:14:24
KÄVLINGE	1211	00:12:53
LANDSKRONA	3064	00:08:09
LOMMA	1039	00:13:07
LUND	5111	00:08:45
SJÖBO	1082	00:13:38
STAFFANSTORP	932	00:11:29
SVALÖV	755	00:14:08
YSTAD	1659	00:07:30
Total	19852	00:10:38

Kommundistrikt 3 2018-01 till 2018-12	Antal uppdrag	Median Tilldelat-framme hämtadress
BJUV	851	00:14:37
BÅSTAD	767	00:16:12
HELSINGBORG	8137	00:08:33
HÖGANÄS	1184	00:10:22
KLIPPAN	1050	00:13:29
ÅSTORP	792	00:12:12
ÄNGELHOLM	2283	00:08:26
ÖRKELIJUNGA	698	00:17:31
Total	15762	00:09:56

Kommundistrikt 4 2018-01 till 2018-12	Antal uppdrag	Median Tilldelat-framme hämtadress
BROMÖLLA	811	00:14:25
HÄSSLEHOLM	3238	00:11:59
KRISTIANSTAD	4812	00:10:08
OSBY	648	00:15:02
PERSTORP	472	00:08:17
SIMRISHAMN	1151	00:12:06
TOMELILLA	815	00:13:32
ÖSTRA GÖINGE	887	00:11:57
Total	12834	00:11:43