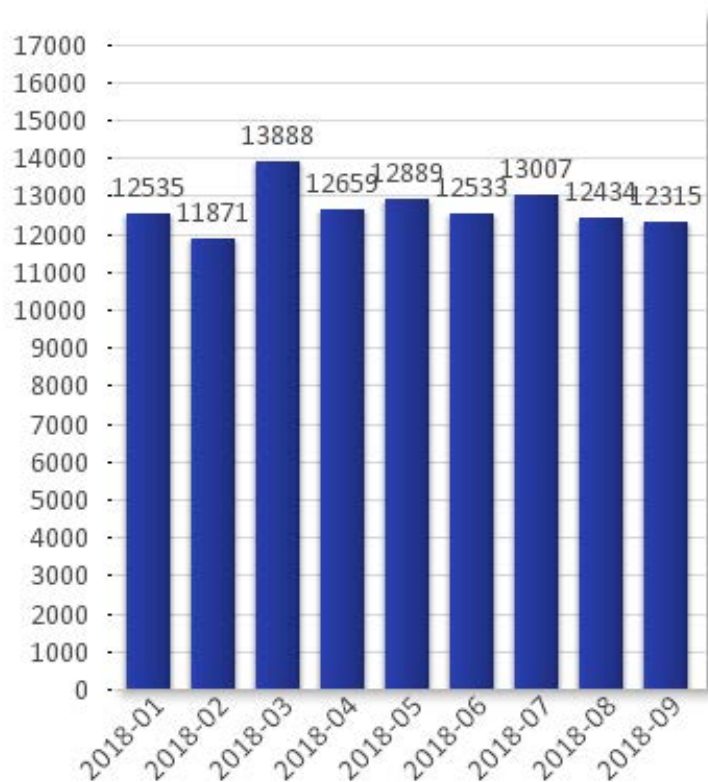


Verksamhetsrapport region Skåne för 2018-01 till 2018-09 (Framtagen 2018-10)

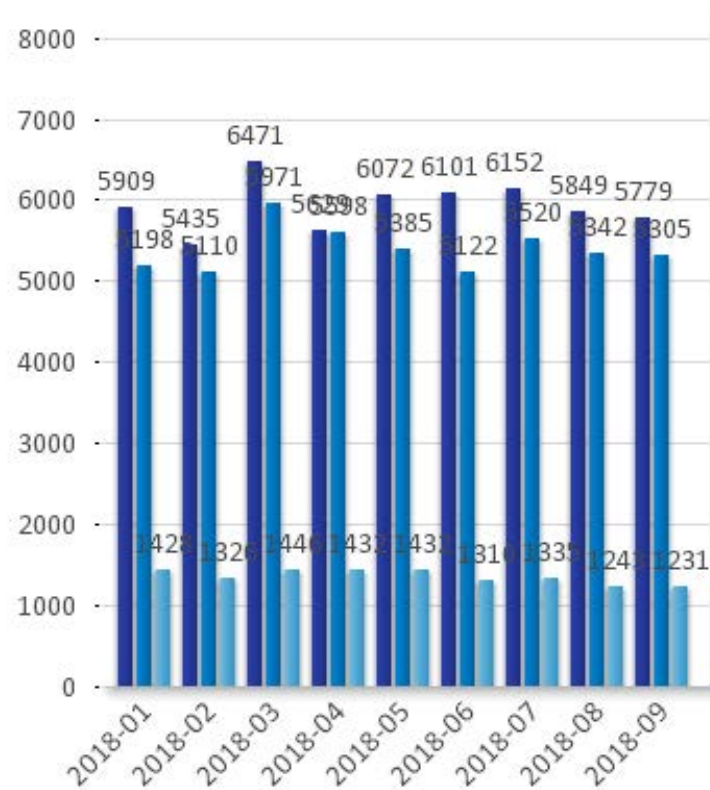
Antal vårduppdrag

Med ett vårduppdrag menas ett vårdärenden där en vårdresurs, t ex en ambulans, använts och där den hjälpsökande varit i behov av vård under transporten. Det kan förekomma flera vårduppdrag på ett och samma 112-samtal eller anrop om det bedömdes finnas behov för flera vårdresurser Även uppdrag som utförs av resurser från Region Skåne för hjälpsökande i andra landsting räknas in här

Antal uppdrag i Skåne län 2018-01 till 2018-09

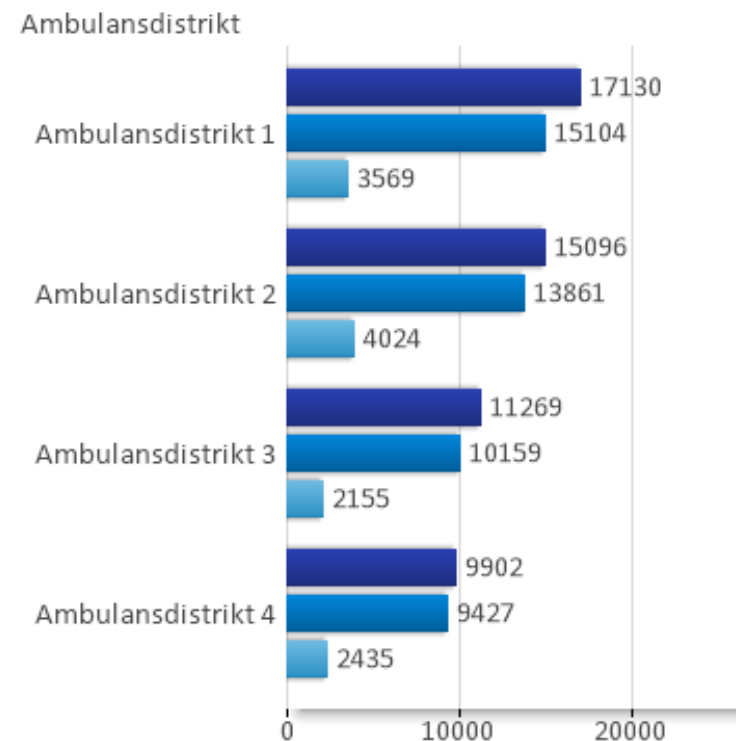


Antal uppdrag per prio Skåne län 2018-01 till 2018-09



1 2 3

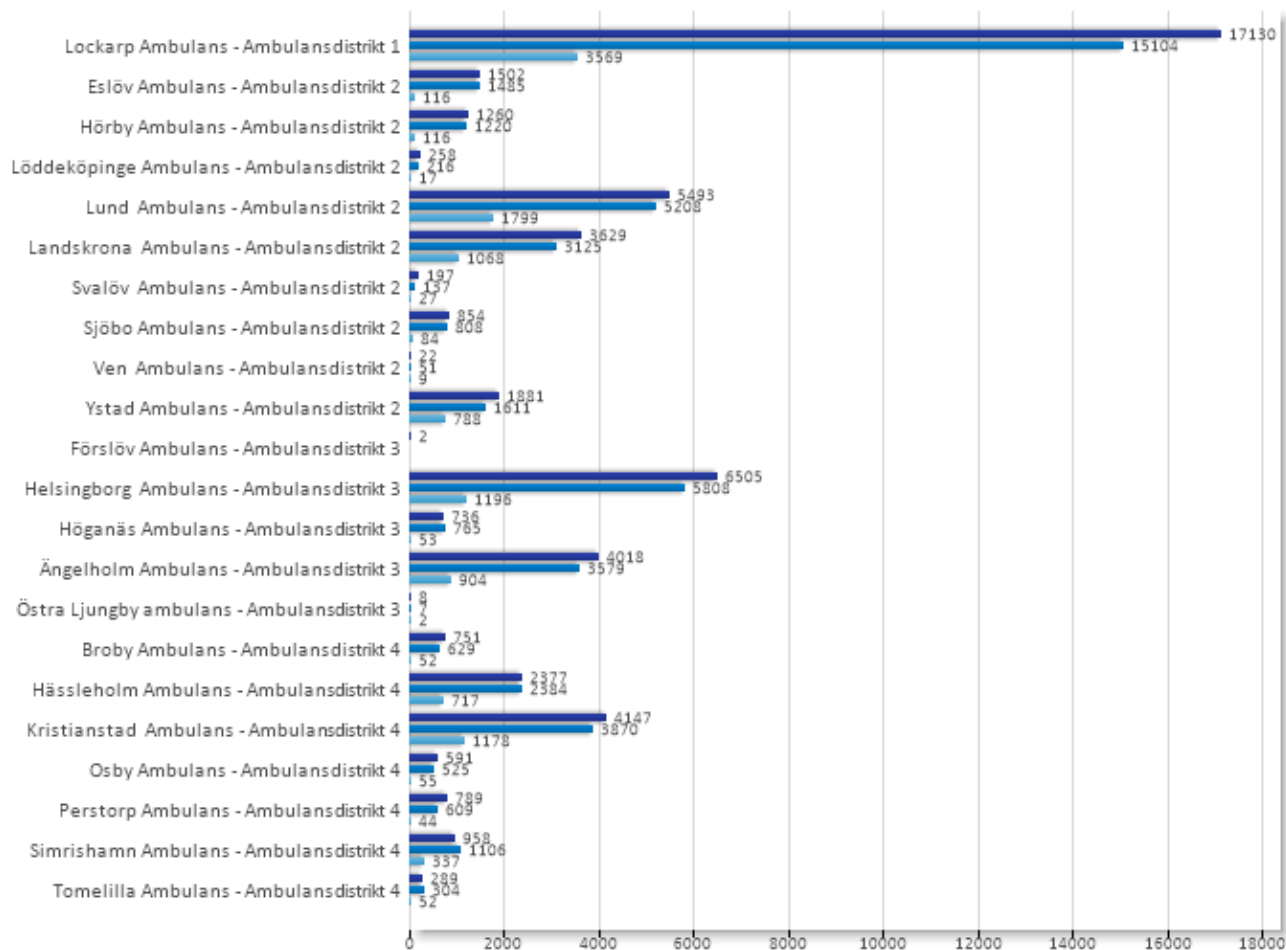
Antal uppdrag per ambulansdistrikt 2018-01 till 2018-09



Antal uppdrag per station

I tabellerna och graferna nedan så syftar station på den hemmastation som den uttryckande resursen tillhör, oberoende varifrån den hjälpsökande ringer. Utomlansuppdrag, där resurser från Skåne assisterar hjälpsökande i andra landsting ingår i denna sammanställning.

Antal uppdrag per station 2018-01 till 2018-09



Ärendeprio



Ambulansdistrikt 2018-01 till 2018-09	Station	Ärendeprio	1	2	3	Total
Ambulansdistrikt 1	Lockarp Ambulans		17130	15104	3569	35803
	Total		17130	15104	3569	35803
Ambulansdistrikt 2	Eslöv Ambulans		1502	1485	116	3103
	Hörby Ambulans		1260	1220	116	2596
	Landskrona Ambulans		3629	3125	1068	7822
	Lund Ambulans		5493	5208	1799	12500
	Löddeköpinge Ambulans		258	216	17	491
	Sjöbo Ambulans		854	808	84	1746
	Svalöv Ambulans		197	137	27	361
	Ven Ambulans		22	51	9	82
	Ystad Ambulans		1881	1611	788	4280
Total		15096	13861	4024	32981	
Ambulansdistrikt 3	Förlöv Ambulans		2	-	-	2
	Helsingborg Ambulans		6505	5808	1196	13509
	Höganäs Ambulans		736	765	53	1554
	Ängelholm Ambulans		4018	3579	904	8501
	Östra Ljungby ambulans		8	7	2	17
	Total		11269	10159	2155	23583
Ambulansdistrikt 4	Broby Ambulans		751	629	52	1432
	Hässleholm Ambulans		2377	2384	717	5478
	Kristianstad Ambulans		4147	3870	1178	9195
	Osby Ambulans		591	525	55	1171
	Perstorp Ambulans		789	609	44	1442
	Simrishamn Ambulans		958	1106	337	2401
	Tomelilla Ambulans		289	304	52	645
Total		9902	9427	2435	21764	
Total		53397	48551	12183	114131	

Väntetidsmål

Väntetidsmål beräknas på tiden från besvarat samtal till första resurs i händelsen är framme vid händelsen. Målet är att 90% av uppdragen ska ha en väntetid under 20 minuter

Endast ärenden med prioritet 1 förekommer i dessa tabeller

Uppdrag för andra landsting än Region Skåne är frångagna denna sammanställning

Hela Skåne

Skåne	2018-01	2018-02	2018-03	2018-04	2018-05	2018-06	2018-07	2018-08	2018-09	
Antal uppdrag	5897	5426	6455	5613	6053	6094	6137	5839	5767	53281
väntetid inom 20 min	83,0%	84,4%	80,2%	84,3%	84,8%	82,8%	80,8%	82,2%	83,4%	82,8%

Kommundistrikt

Uppdragen delas upp på från vilken kommun den hjälpsökande ringer ifrån. Den gränslösa dirigeringen i Skåne innebär att inte alla uppdrag i ett visst kommundistrikt nödvändigtvis utförs av resurser från samma distrikt. Därför kan antalet uppdrag för ambulanser tillhörande ett visst kommundistrikt skilja sig från antalet uppdrag utförda för hjälpsökande i samma distrikt

Kommundistrikt 1 2018-01 till 2018-09	Antal uppdrag	väntetid inom 20 min
MALMÖ	12 671	91,6%
SKURUP	568	73,0%
SVEDALA	718	84,9%
TRELLEBORG	1 903	75,6%
VELLINGE	1 086	75,0%
Total	16 946	87,8%

Kommundistrikt 2 2018-01 till 2018-09	Antal uppdrag	väntetid inom 20 min
BURLÖV	824	86,2%
ESLÖV	1 356	77,3%
HÖRBY	817	68,1%
HÖÖR	744	66,6%
KÄVLINGE	910	77,5%
LANDSKRONA	2 357	84,2%
LOMMA	776	79,5%
LUND	3 824	88,2%
SJÖBO	807	70,6%
STAFFANSTORP	675	87,1%
SVALÖV	578	65,1%
YSTAD	1 227	87,4%
Total	14 895	81,2%

Kommundistrikt 3 2018-01 till 2018-09	Antal uppdrag	väntetid inom 20 min
BJUV	655	70,9%
BÅSTAD	602	58,8%
HELSINGBORG	6 119	89,5%
HÖGANÄS	871	80,2%
KLIPPAN	773	75,7%
ÅSTORP	572	84,8%
ÄNGELHOLM	1 704	87,7%
ÖRKELLIUNGA	539	51,6%
Total	11 835	83,1%

Kommundistrikt 4 2018-01 till 2018-09	Antal uppdrag	väntetid inom 20 min
BROMÖLLA	615	71,1%
HÄSLEHOLM	2 402	77,2%
KRISTIANSTAD	3 602	80,0%
OSBY	485	61,0%
PERSTORP	345	71,8%
SIMRISHAMN	884	75,6%
TOMELILLA	594	70,8%
ÖSTRA GÖINGE	678	76,7%
Total	9 605	76,2%

Antal med startintervall inom mål per station och ambulansdistrikt

Startintervall är tiden mellan att larmoperatören larmar ut att en vårdresurs och att vårdresursen påbörjar uppdraget

Endast uppdrag med prioritet 1 räknas in i dessa mål

Ett vårdärende kan prioriteras om under operatörens samtal med den hjälpsökande. Endast uppdrag som hade prioritet 1 från början räknas in i dessa mål

Även uppdrag i andra landsting än Region Skåne ingår här

Hela Skåne

Ambulansdistrikt 2018-01 till 2018-09	Totalt antal uppdrag	Andel ej omprio inom mål 90 sek	Andel ej omprio över mål 90 sek
Ambulansdistrikt 1	17 130	94,2%	5,8%
Ambulansdistrikt 2	15 092	96,7%	3,3%
Ambulansdistrikt 3	11 253	92,5%	7,5%
Ambulansdistrikt 4	9 806	92,3%	7,7%
Total	53 281	94,2%	5,8%

Ambulansdistrikt

Ambulansdistrikt 1 2018-01 till 2018-09	Totalt antal uppdrag prio 1	Antal ej omprio	Antal ej omprio inom mål 90 sek	Antal ej omprio över mål 90 sek
Lockarp Ambulans	17 130	16 572	15 607	963
Total	17 130	16 572	15 607	963

Ambulansdistrikt 2 2018-01 till 2018-09	Totalt antal uppdrag prio 1	Antal ej omprio	Antal ej omprio inom mål 90 sek	Antal ej omprio över mål 90 sek
Eslöv Ambulans	1 502	1 448	1 421	27
Hörby Ambulans	1 260	1 224	1 208	16
Landskrona Ambulans	3 628	3 475	3 394	81
Lund Ambulans	5 490	5 245	5 029	216
Löddeköpinge Ambulans	258	245	240	5
Sjöbo Ambulans	854	821	803	18
Svalöv Ambulans	197	188	182	6
Ven Ambulans	22	21	6	15
Ystad Ambulans	1 881	1 824	1 730	94
Total	15 092	14 491	14 013	478

Ambulansdistrikt 3 2018-01 till 2018-09	Totalt antal uppdrag prio 1	Antal ej omprio	Antal ej omprio inom mål 90 sek	Antal ej omprio över mål 90 sek
Förlöv Ambulans	2	2	2	0
Helsingborg Ambulans	7 239	6 988	6 505	483
Ängelholm Ambulans	4 004	3 866	3 530	336
Östra Ljungby ambulans	8	7	7	0
Total	11 253	10 863	10 044	819

Ambulansdistrikt 4 2018-01 till 2018-09	Totalt antal uppdrag prio 1	Antal ej omprio	Antal ej omprio inom mål 90 sek	Antal ej omprio över mål 90 sek
Broby Ambulans	747	704	580	124
Hässleholm Ambulans	2 376	2 297	2 120	177
Kristianstad Ambulans	4 103	3 964	3 671	293
Osby Ambulans	547	527	477	50
Perstorp Ambulans	786	766	716	50
Simrishamn Ambulans	958	919	891	28
Tomelilla Ambulans	289	278	272	6
Total	9 806	9 455	8 727	728

Gränslös dirigering prio 1 – Antal uppdrag inom och utanför respektive ambulansdistrikt

I denna tabell så ingår bara uppdrag som tilldelats prioritet 1 av SOS Alarm

Kommun i detta fall syftar på den kommun som den hjälpsökande ringer ifrån

Uppdrag för hjälpsökande i andra län är frångagna denna sammanställning

Ambulansdistrikt syftar på vilket ambulansdistrikt den svarande resurser tillhör

Gråmarkerade fält är uppdrag som genomförs av en resurs från det ambulansdistrikt som kommunen tillhör

Kommun 2018-01 till 2018-09	Ambulansdistrikt	Ambulansdistrikt 1	Ambulansdistrikt 2	Ambulansdistrikt 3	Ambulansdistrikt 4	Total
SKURUP		314	242		12	568
MALMÖ		12 239	398	19	15	12 671
SVEDALA		652	62	1	3	718
TRELLEBORG		1 857	46			1 903
VELLINGE		1 078	5	1	2	1 086
LANDSKRONA		7	2 105	243	2	2 357
LOMMA		89	678	5	4	776
ESLÖV		19	1 317	2	18	1 356
BURLÖV		282	538	3	1	824
HÖRBY		5	771		41	817
HÖÖR		1	647	1	95	744
YSTAD		61	1 037	1	128	1 227
SVALÖV		1	508	45	24	578
STAFFANSTORP		135	537	3		675
SJÖBO		39	703		65	807
LUND		245	3 535	26	18	3 824
KÄVLINGE		15	875	20		910
ÅSTORP		2	6	547	17	572
ÖRKELLJUNGA		1		435	103	539
HÖGANÄS		2	4	861	4	871
BJUV		9	59	580	7	655
HELSINGBORG		54	421	5 607	37	6 119
KLIPPAN			29	507	237	773
ÄNGELHOLM		3	6	1 680	15	1 704
BÅSTAD		1	1	598	2	602
HÄSSLEHOLM			23	12	2 367	2 402
OSBY				1	484	485
ÖSTRA GÖINGE				1	677	678
TOMELILLA		5	324		265	594
PERSTORP			2	54	289	345
SIMRISHAMN		9	107		768	884
BROMÖLLA			3		612	615
KRISTIANSTAD		5	103		3 494	3 602
Total		17 130	15 092	11 253	9 806	53 281

Gränslös dirigering prio 2 – Antal uppdrag inom och utanför respektive ambulansdistrikt

I denna tabell så ingår bara uppdrag som tilldelats prioritet 2 av SOS Alarm

Kommun i detta fall syftar på den kommun som den hjälpsökande ringer ifrån

Uppdrag för hjälpsökande i andra län är frångagna denna sammanställning

Ambulansdistrikt syftar på vilket ambulansdistrikt den svarande resurser tillhör

Gråmarkerade fält är uppdrag som genomförs av en resurs från det ambulansdistrikt som kommunen tillhör

Kommun 2018-01 till 2018-09	Ambulansdistrikt	Ambulansdistrikt 1	Ambulansdistrikt 2	Ambulansdistrikt 3	Ambulansdistrikt 4	Total
SKURUP		280	174		5	459
MALMÖ		10 800	170	15	2	10 987
SVEDALA		556	24		1	581
TRELLEBORG		1 924	25	1	3	1 953
VELLINGE		974	3			977
LANDSKRONA		2	1 937	108		2 047
LOMMA		51	576			627
ESLÖV		5	1 367		6	1 378
BURLÖV		114	568	1		683
HÖRBY		2	784		26	812
HÖÖR		2	642		54	698
YSTAD		52	1 017		75	1 144
SVALÖV		1	487	17	18	523
STAFFANSTORP		78	645	1	1	725
SJÖBO		19	705		37	761
LUND		151	3 280	6	2	3 439
KÄVLINGE		4	861	8		873
ÅSTORP		4	1	531	9	545
ÖRKELLJUNGA				422	56	478
HÖGANÄS		4	2	967	1	974
BJUV		5	49	579	1	634
HELSINGBORG		59	204	4 757	4	5 024
KLIPPAN		3	8	570	205	786
ÄNGELHOLM		2	1	1 544	6	1 553
BÅSTAD		1		613		614
HÄSSLEHOLM			13	4	2 411	2 428
OSBY					556	556
ÖSTRA GÖINGE					619	619
TOMELILLA		7	212		354	573
PERSTORP			1	15	284	300
SIMRISHAMN		3	70		938	1 011
BROMÖLLA					505	505
KRISTIANSTAD		1	35		3 248	3 284
Total		15 104	13 861	10 159	9 427	48 551

Gränslös dirigering prio 3 – Antal uppdrag inom och utanför respektive ambulansdistrikt

I denna tabell så ingår bara uppdrag som tilldelats prioritet 3 av SOS Alarm

Kommun i detta fall syftar på den kommun som den hjälpsökande ringer ifrån

Uppdrag för hjälpsökande i andra län är frångagna denna sammanställning

Ambulansdistrikt syftar på vilket ambulansdistrikt den svarande resurser tillhör

Gråmarkerade fält är uppdrag som genomförs av en resurs från det ambulansdistrikt som kommunen tillhör

Kommun 2018-01 till 2018-09	Ambulansdistrikt	Ambulansdistrikt 1	Ambulansdistrikt 2	Ambulansdistrikt 3	Ambulansdistrikt 4	Total
SKURUP		21	16			37
MALMÖ		1 665	271	23	30	1 989
SVEDALA		106	70	4	4	184
TRELLEBORG		571	62	2	25	660
VELLINGE		81	1			82
LANDSKRONA		5	341	14		360
LOMMA		3	42			45
ESLÖV		4	96			100
BURLÖV		20	45			65
HÖRBY			58			58
HÖÖR		1	51		4	56
YSTAD		61	572		268	901
SVALÖV			41	3		44
STAFFANSTORP		11	37			48
SJÖBO		1	48			49
LUND		965	1 808	308	294	3 375
KÄVLINGE			71	1		72
ÅSTORP				31	1	32
ÖRKELLJUNGA				44	1	45
HÖGANÄS				52		52
BJUV		1	1	39		41
HELSINGBORG		19	187	1 090	24	1 320
KLIPPAN			7	70	7	84
ÄNGELHOLM		4	18	434	4	460
BÅSTAD				26		26
HÄSSLEHOLM			3	1	473	477
OSBY					40	40
ÖSTRA GÖINGE					41	41
TOMELILLA			12		26	38
PERSTORP				1	30	31
SIMRISHAMN		1	15		126	142
BROMÖLLA					26	26
KRISTIANSTAD		16	134	2	987	1 139
Total		3 556	4 007	2 145	2 411	12 119

Uppdragstider prio 1 per kommun för kommundistrikt 1 och 2

Hela region Skåne	Antal uppdrag prio 1	Skapat-Tilldelad resurs	Tilldelad resurs-kvitterat	Kvitterat-framme hämtadress	framme hämtadress-lastat patient	lastat patient-framme lämnplats
2018	53281	00:02:50	00:00:42	00:09:05	00:20:48	00:16:03

I denna tabell så ingår bara uppdrag som tilldelats prioritet 1 av SOS Alarm

Kommun i detta fall syftar på den kommun som den hjälpsökande ringer ifrån.

Uppdrag för hjälpsökande i andra län är fråntagna denna sammanställning

Tiderna i dessa tabeller är mediantider. Detta innebär att hälften av alla uppdrag var snabbare än värdet som anges och hälften tog längre tid.

Kommundistrikt 1 2018-01 till 2018-09	Antal uppdrag prio 1	Skapat-Tilldelad resurs	Tilldelad resurs-kvitterat	Kvitterat-framme hämtadress	framme hämtadress-lastat patient	lastat patient-framme lämnplats	Skapad-klarrapporterat uppdrag
MALMÖ	12671	00:02:51	00:00:21	00:07:10	00:20:36	00:09:28	01:02:33
SKURUP	568	00:02:44	00:00:48	00:14:11	00:18:56	00:20:28	01:11:11
SVEDALA	718	00:02:39	00:00:51	00:10:46	00:20:30	00:20:24	01:10:36
TRELLEBORG	1903	00:02:50	00:00:57	00:10:41	00:21:09	00:22:04	01:13:38
VELLINGS	1086	00:02:47	00:00:51	00:12:20	00:20:51	00:20:26	01:17:32
Total	16946	00:02:50	00:00:29	00:07:43	00:20:36	00:11:05	01:04:57

Kommundistrikt 2 2018-01 till 2018-09	Antal uppdrag prio 1	Skapat-Tilldelad resurs	Tilldelad resurs-kvitterat	Kvitterat-framme hämtadress	framme hämtadress-lastat patient	lastat patient-framme lämnplats	Skapad-klarrapporterat uppdrag
BURLÖV	824	00:02:52	00:00:34	00:11:22	00:20:51	00:16:17	01:09:23
ESLÖV	1356	00:02:44	00:00:46	00:11:19	00:20:57	00:20:59	01:12:42
HÖRBY	817	00:02:52	00:00:35	00:11:50	00:19:57	00:28:36	01:19:05
HÖÖR	744	00:02:45	00:00:39	00:13:54	00:20:51	00:31:51	01:26:02
KÄVLINGE	910	00:02:52	00:00:39	00:12:26	00:19:14	00:19:28	01:13:39
LANDSKRONA	2357	00:02:50	00:00:43	00:07:31	00:21:28	00:26:33	01:12:12
LOMMA	776	00:02:56	00:00:34	00:12:44	00:20:00	00:17:06	01:10:00
LUND	3824	00:02:54	00:00:36	00:08:07	00:19:55	00:09:35	01:01:27
SJÖBO	807	00:02:42	00:00:40	00:13:19	00:20:15	00:25:30	01:16:35
STAFFANSTORP	675	00:03:00	00:00:34	00:10:50	00:20:36	00:15:05	01:06:42
SVALÖV	578	00:02:56	00:00:47	00:13:26	00:20:43	00:31:02	01:21:56
YSTAD	1227	00:02:40	00:00:54	00:06:39	00:17:53	00:07:05	00:56:56
Total	14895	00:02:50	00:00:41	00:10:04	00:20:11	00:18:27	01:08:49

Uppdragstider prio 1 per kommun för kommundistrikt 3 och 4

Hela region Skåne	Antal uppdrag prio 1	Skapat-Tilldelad resurs	Tilldelad resurs-kvitterat	Kvitterat-framme hämtadress	framme hämtadress-lastat patient	lastat patient-framme lämnplats
2018	53281	00:02:50	00:00:42	00:09:05	00:20:48	00:16:03

I denna tabell så ingår bara uppdrag som tilldelats prioritet 1 av SOS Alarm

Kommun i detta fall syftar på den kommun som den hjälpsökande ringer ifrån

Uppdrag för hjälpsökande i andra län är fråntagna denna sammanställning

Tiderna i dessa tabeller är mediantider. Detta innebär att hälften av alla uppdrag var snabbare än värdet som anges och hälften tog längre tid.

Kommundistrikt 3 2018-01 till 2018-09	Antal uppdrag prio 1	Skapat-Tilldelad resurs	Tilldelad resurs-kvitterat	Kvitterat-framme hämtadress	framme hämtadress-lastat patient	lastat patient-framme lämnplats	Skapat-klarrapporterat uppdrag
BJUV	655	00:02:57	00:00:41	00:14:06	00:21:45	00:20:03	01:17:46
BÅSTAD	602	00:02:54	00:00:47	00:15:29	00:19:49	00:32:36	01:26:46
HELSINGBORG	6119	00:02:49	00:00:38	00:07:52	00:20:58	00:09:23	01:00:39
HÖGANÄS	871	00:02:51	00:00:51	00:09:57	00:21:04	00:22:53	01:16:00
KLIPPAN	773	00:02:58	00:00:45	00:12:49	00:20:20	00:27:25	01:20:31
ÅSTORP	572	00:02:41	00:00:45	00:11:17	00:19:59	00:18:42	01:11:04
ÄNGELHOLM	1704	00:02:41	00:00:46	00:07:55	00:20:39	00:21:17	01:09:22
ÖRKELJUNGA	539	00:03:02	00:00:46	00:17:26	00:21:29	00:32:35	01:26:52
Total	11835	00:02:49	00:00:43	00:09:16	00:20:50	00:17:20	01:07:23

Kommundistrikt 4 2018-01 till 2018-09	Antal uppdrag prio 1	Skapat-Tilldelad resurs	Tilldelad resurs-kvitterat	Kvitterat-framme hämtadress	framme hämtadress-lastat patient	lastat patient-framme lämnplats	Skapat-klarrapporterat uppdrag
BROMÖLLA	615	00:02:45	00:00:48	00:15:08	00:22:08	00:20:57	01:17:11
HÄSLEHOLM	2402	00:02:48	00:00:51	00:11:22	00:21:55	00:21:22	01:12:26
KRISTIANSTAD	3602	00:02:47	00:00:43	00:09:33	00:22:49	00:12:20	01:05:42
OSBY	485	00:02:38	00:01:02	00:15:04	00:21:02	00:37:47	01:29:26
PERSTORP	345	00:02:35	00:00:49	00:08:05	00:23:29	00:31:55	01:21:13
SIMRISHAMN	884	00:02:53	00:00:43	00:11:44	00:21:05	00:30:01	01:24:07
TOMELILLA	594	00:02:52	00:00:49	00:13:15	00:19:37	00:19:38	01:13:13
ÖSTRA GÖINGE	678	00:02:59	00:01:05	00:10:52	00:22:49	00:27:27	01:21:46
Total	9605	00:02:47	00:00:48	00:11:18	00:22:09	00:20:36	01:12:40

Mediantid larm till framme hämtadress per kommundistrikt och kommun

Kommun i dessa tabeller syftar på den kommun som den hjälpsökande ringer ifrån. Uppdrag för hjälpsökande från andra landsting är frångagna denna sammanställning

Skåne	Antal uppdrag	Median Tilldelat-framme hämtadress
2018	53562	00:09:41

Målet för hela Skåne att mediantiden mellan att en resurs tilldelas och är framme vid hämtadressen är mindre än 12 minuter. Motsvarande mål för varje enskild kommun är 18 minuter.

I denna tabell så ingår bara uppdrag som tilldelats prioritet 1 av SOS Alarm

Tiderna i dessa tabeller är mediantider. Detta innebär att hälften av alla uppdrag var snabbare än värdet som anges och hälften tog längre tid.

Kommundistrikt 1 2018-01 till 2018-09	Antal uppdrag	Median Tilldelat-framme hämtadress
MALMÖ	12671	00:07:40
SKURUP	568	00:14:40
SVEDALA	718	00:10:51
TRELLEBORG	1903	00:10:49
VELLINGE	1086	00:12:35
Total	16946	00:08:14

Kommundistrikt 2 2018-01 till 2018-09	Antal uppdrag	Median Tilldelat-framme hämtadress
BURLÖV	824	00:11:59
ESLÖV	1356	00:11:33
HÖRBY	817	00:11:43
HÖÖR	744	00:14:12
KÄVLINGE	910	00:12:52
LANDSKRONA	2357	00:08:09
LOMMA	776	00:13:08
LUND	3824	00:08:42
SJÖBO	807	00:13:44
STAFFANSTORP	675	00:11:22
SVALÖV	578	00:14:03
YSTAD	1227	00:07:23
Total	14895	00:10:35

Kommundistrikt 3 2018-01 till 2018-09	Antal uppdrag	Median Tilldelat-framme hämtadress
BJUV	655	00:14:43
BÅSTAD	602	00:15:56
HELSINGBORG	6119	00:08:34
HÖGANÄS	871	00:10:34
KLIPPAN	773	00:13:08
ÅSTORP	572	00:12:02
ÄNGELHOLM	1704	00:08:30
ÖRKELIJUNGA	539	00:17:30
Total	11835	00:09:52

Kommundistrikt 4 2018-01 till 2018-09	Antal uppdrag	Median Tilldelat-framme hämtadress
BROMÖLLA	615	00:15:04
HÄSSLEHOLM	2402	00:12:01
KRISTIANSTAD	3602	00:10:16
OSBY	485	00:15:46
PERSTORP	345	00:08:32
SIMRISHAMN	884	00:12:10
TOMELILLA	594	00:13:38
ÖSTRA GÖINGE	678	00:11:41
Total	9605	00:11:52