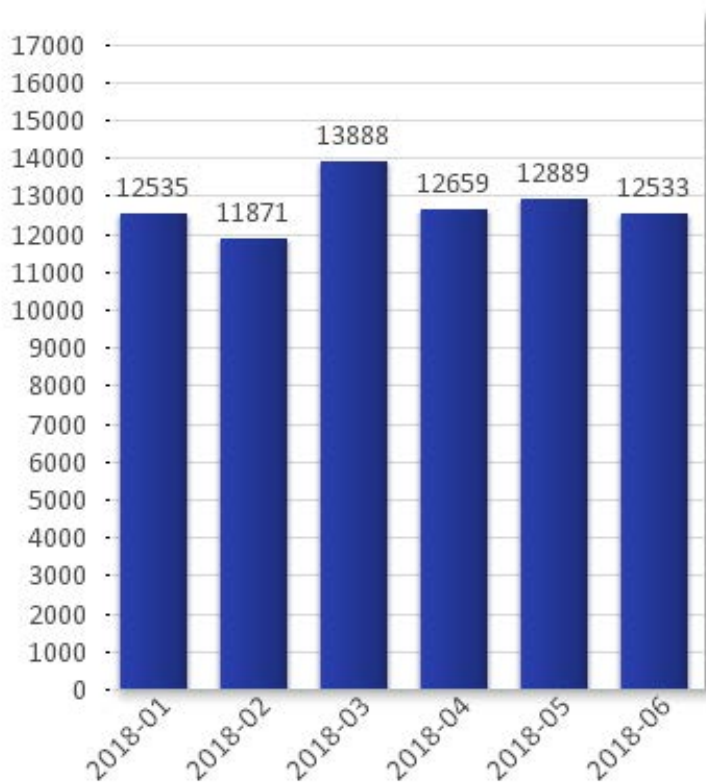


# Verksamhetsrapport region Skåne för 2018-01 till 2018-06 (Framtagen 2018-09)

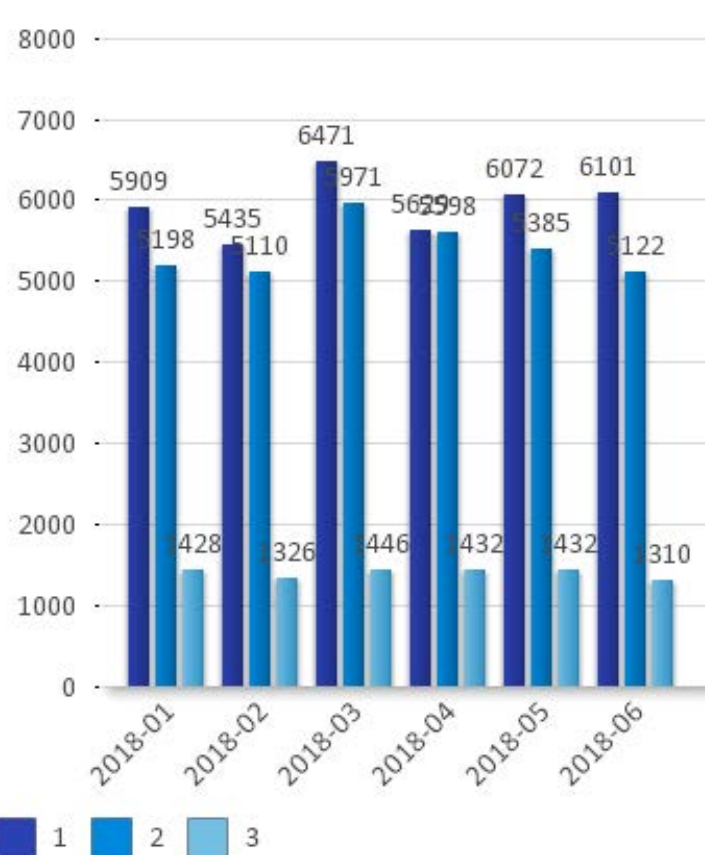
## Antal vårduppdrag

Med ett vårduppdrag menas ett vårdärenden där en vårdresurs, t ex en ambulans, använts och där den hjälpsökande varit i behov av vård under transporten. Det kan förekomma flera vårduppdrag på ett och samma 112-samtal eller anrop om det bedömdes finnas behov för flera vårdresurser Även uppdrag som utförs av resurser från Region Skåne för hjälpsökande i andra landsting räknas in här

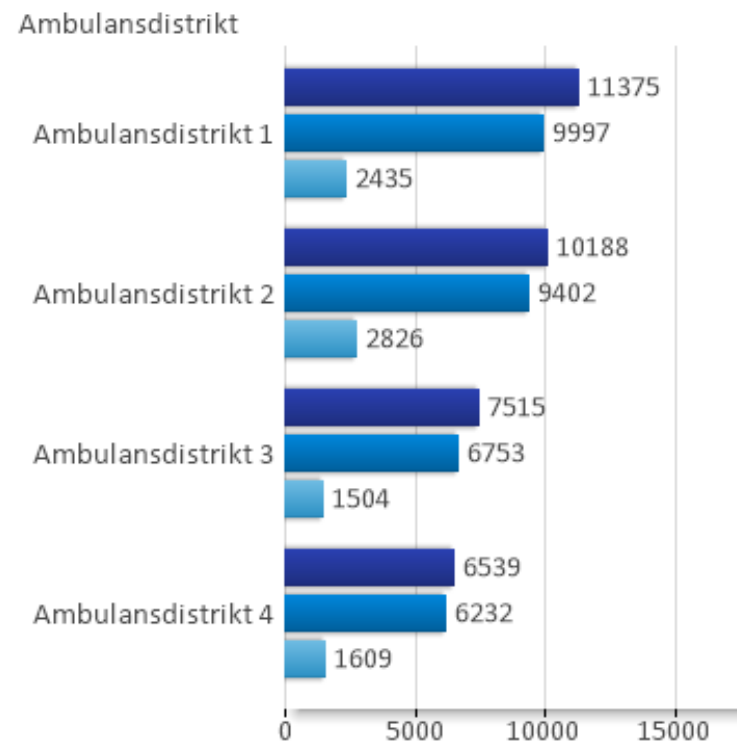
Antal uppdrag i Skåne län 2018-01 till 2018-06



Antal uppdrag per prio Skåne län 2018-01 till 2018-06



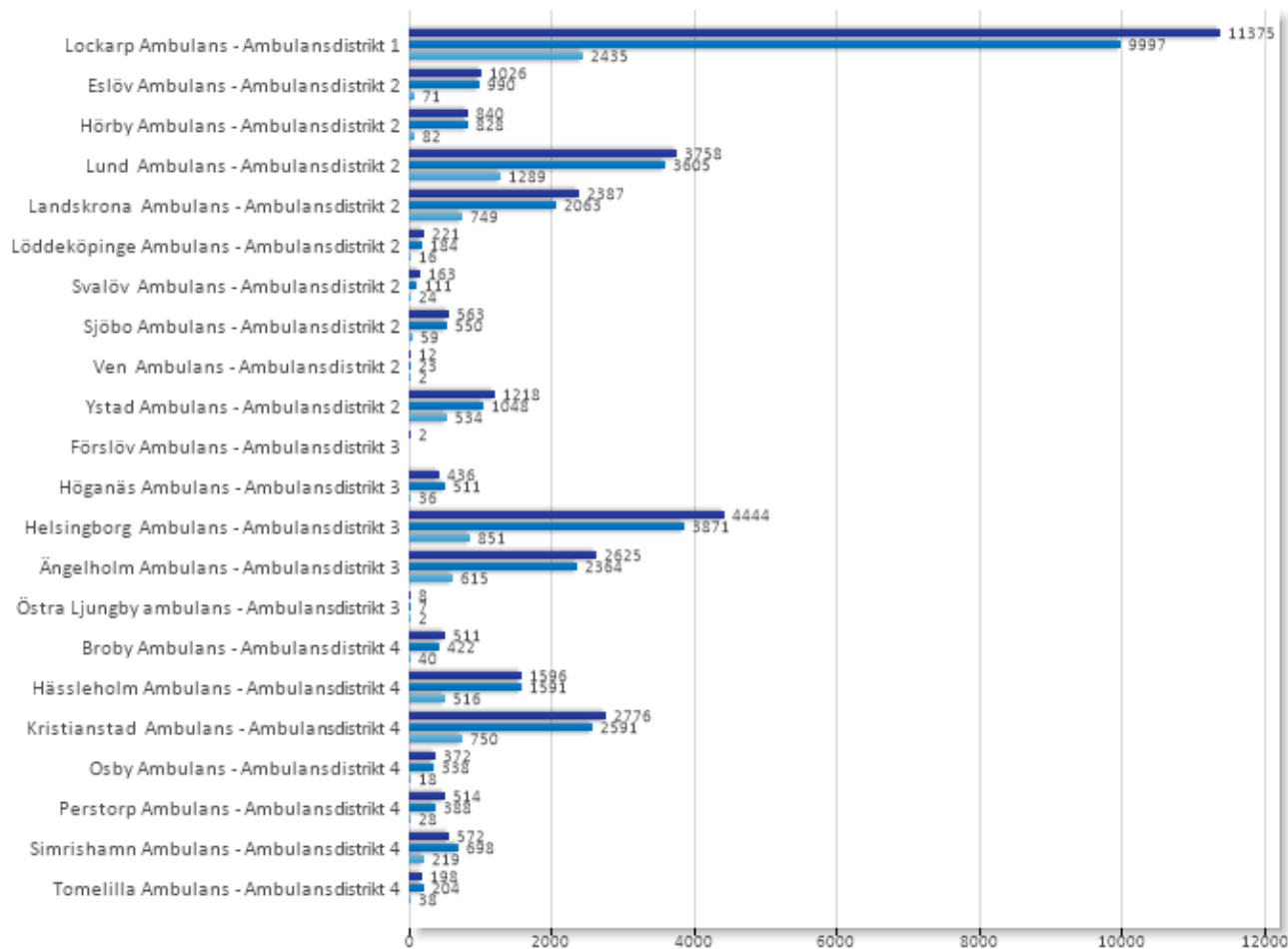
Antal uppdrag per ambulansdistrikt 2018-01 till 2018-06



## Antal uppdrag per station

I tabellerna och graferna nedan så syftar station på den hemmastation som den uttryckande resursen tillhör, oberoende varifrån den hjälpsökande ringer. Utomlansuppdrag, där resurser från Skåne assisterar hjälpsökande i andra landsting ingår i denna sammanställning.

Antal uppdrag per station 2018-01 till 2018-06



Ärendeprio



| Ambulansdistrikt 2018-01 till 2018-06 | Station                | Ärendeprio | 1     | 2    | 3     | Total |
|---------------------------------------|------------------------|------------|-------|------|-------|-------|
| Ambulansdistrikt 1                    | Lockarp Ambulans       |            | 11375 | 9997 | 2435  | 23807 |
|                                       | Total                  |            | 11375 | 9997 | 2435  | 23807 |
| Ambulansdistrikt 2                    | Eslov Ambulans         |            | 1026  | 990  | 71    | 2087  |
|                                       | Hörby Ambulans         |            | 840   | 828  | 82    | 1750  |
|                                       | Landskrona Ambulans    |            | 2387  | 2063 | 749   | 5199  |
|                                       | Lund Ambulans          |            | 3758  | 3605 | 1289  | 8652  |
|                                       | Löddeköpinge Ambulans  |            | 221   | 184  | 16    | 421   |
|                                       | Sjöbo Ambulans         |            | 563   | 550  | 59    | 1172  |
|                                       | Svalöv Ambulans        |            | 163   | 111  | 24    | 298   |
|                                       | Ven Ambulans           |            | 12    | 23   | 2     | 37    |
|                                       | Ystad Ambulans         |            | 1218  | 1048 | 534   | 2800  |
| Total                                 |                        | 10188      | 9402  | 2826 | 22416 |       |
| Ambulansdistrikt 3                    | Förlöv Ambulans        |            | 2     | -    | -     | 2     |
|                                       | Helsingborg Ambulans   |            | 4444  | 3871 | 851   | 9166  |
|                                       | Höganäs Ambulans       |            | 436   | 511  | 36    | 983   |
|                                       | Ängelholm Ambulans     |            | 2625  | 2364 | 615   | 5604  |
|                                       | Östra Ljungby ambulans |            | 8     | 7    | 2     | 17    |
| Total                                 |                        | 7515       | 6753  | 1504 | 15772 |       |
| Ambulansdistrikt 4                    | Broby Ambulans         |            | 511   | 422  | 40    | 973   |
|                                       | Hässleholm Ambulans    |            | 1596  | 1591 | 516   | 3703  |
|                                       | Kristianstad Ambulans  |            | 2776  | 2591 | 750   | 6117  |
|                                       | Osby Ambulans          |            | 372   | 338  | 18    | 728   |
|                                       | Perstorp Ambulans      |            | 514   | 388  | 28    | 930   |
|                                       | Simrishamn Ambulans    |            | 572   | 698  | 219   | 1489  |
|                                       | Tomelilla Ambulans     |            | 198   | 204  | 38    | 440   |
| Total                                 |                        | 6539       | 6232  | 1609 | 14380 |       |
| Total                                 |                        | 35617      | 32384 | 8374 | 76375 |       |

## Väntetidsmål

Väntetidsmål beräknas på tiden från besvarat samtal till första resurs i händelsen är framme vid händelsen. Målet är att 90% av uppdragen ska ha en väntetid under 20 minuter

Endast ärenden med prioritet 1 förekommer i dessa tabeller

Uppdrag för andra landsting än Region Skåne är frångagna denna sammanställning

### Hela Skåne

| Skåne                | 2018-01 | 2018-02 | 2018-03 | 2018-04 | 2018-05 | 2018-06 |       |
|----------------------|---------|---------|---------|---------|---------|---------|-------|
| Antal uppdrag        | 5897    | 5426    | 6455    | 5613    | 6053    | 6094    | 35538 |
| väntetid inom 20 min | 83,0%   | 84,4%   | 80,2%   | 84,3%   | 84,8%   | 82,8%   | 83,2% |

### Kommundistrikt

Uppdragen delas upp på från vilken kommun den hjälpsökande ringer ifrån. Den gränslösa dirigeringen i Skåne innebär att inte alla uppdrag i ett visst kommundistrikt nödvändigtvis utförs av resurser från samma distrikt. Därför kan antalet uppdrag för ambulanser tillhörande ett visst kommundistrikt skilja sig från antalet uppdrag utförda för hjälpsökande i samma distrikt

| Kommundistrikt 1<br>2018-01 till 2018-06 | Antal<br>uppdrag | väntetid<br>inom 20 min |
|--|------------------|-------------------------|
| MALMÖ                                    | 8 471            | 91,7%                   |
| SKURUP                                   | 394              | 74,2%                   |
| SVEDALA                                  | 445              | 85,8%                   |
| TRELLEBORG                               | 1 288            | 76,9%                   |
| VELLINGE                                 | 717              | 75,2%                   |
| Total                                    | 11 315           | 88,1%                   |

| Kommundistrikt 2<br>2018-01 till 2018-06 | Antal<br>uppdrag | väntetid<br>inom 20 min |
|--|------------------|-------------------------|
| BURLÖV                                   | 591              | 85,4%                   |
| ESLÖV                                    | 930              | 78,7%                   |
| HÖRBY                                    | 556              | 67,7%                   |
| HÖÖR                                     | 522              | 66,6%                   |
| KÄVLINGE                                 | 629              | 78,6%                   |
| LANDSKRONA                               | 1 586            | 84,9%                   |
| LOMMA                                    | 522              | 79,5%                   |
| LUND                                     | 2 646            | 88,0%                   |
| SJÖBO                                    | 522              | 70,8%                   |
| STAFFANSTORP                             | 452              | 85,6%                   |
| SVALÖV                                   | 382              | 64,3%                   |
| YSTAD                                    | 783              | 88,2%                   |
| Total                                    | 10 121           | 81,4%                   |

| Kommundistrikt 3<br>2018-01 till 2018-06 | Antal<br>uppdrag | väntetid<br>inom 20 min |
|--|------------------|-------------------------|
| BJUV                                     | 451              | 68,0%                   |
| BÅSTAD                                   | 368              | 61,5%                   |
| HELSINGBORG                              | 4 070            | 89,8%                   |
| HÖGANÄS                                  | 547              | 82,5%                   |
| KLIPPAN                                  | 508              | 76,2%                   |
| ÅSTORP                                   | 407              | 83,6%                   |
| ÄNGELHOLM                                | 1 130            | 87,0%                   |
| ÖRKELLJUNGA                              | 328              | 52,1%                   |
| Total                                    | 7 809            | 83,5%                   |

| Kommundistrikt 4<br>2018-01 till 2018-06 | Antal<br>uppdrag | väntetid<br>inom 20 min |
|--|------------------|-------------------------|
| BROMÖLLA                                 | 409              | 72,5%                   |
| HÄSLEHOLM                                | 1 578            | 78,0%                   |
| KRISTIANSTAD                             | 2 395            | 80,6%                   |
| OSBY                                     | 304              | 60,2%                   |
| PERSTORP                                 | 231              | 71,7%                   |
| SIMRISHAMN                               | 532              | 75,6%                   |
| TOMELILLA                                | 378              | 68,9%                   |
| ÖSTRA GÖINGE                             | 466              | 79,2%                   |
| Total                                    | 6 293            | 76,8%                   |

## Antal med startintervall inom mål per station och ambulansdistrikt

Startintervall är tiden mellan att larmoperatören larmar ut att en vårdresurs och att vårdresursen påbörjar uppdraget

Endast uppdrag med prioritet 1 räknas in i dessa mål

Ett vårdärende kan prioriteras om under operatörens samtal med den hjälpsökande. Endast uppdrag som hade prioritet 1 från början räknas in i dessa mål

Även uppdrag i andra landsting än Region Skåne ingår här

### Hela Skåne

| Ambulansdistrikt<br>2018-01 till 2018-06 | Totalt antal<br>uppdrag | Andel ej omprio<br>inom mål 90 sek | Andel ej omprio<br>över mål 90 sek |
|--|-------------------------|------------------------------------|------------------------------------|
| Ambulansdistrikt 1                       | 11 375                  | 94,3%                              | 5,7%                               |
| Ambulansdistrikt 2                       | 10 187                  | 96,8%                              | 3,2%                               |
| Ambulansdistrikt 3                       | 7 503                   | 92,7%                              | 7,3%                               |
| Ambulansdistrikt 4                       | 6 473                   | 92,0%                              | 8,0%                               |
| Total                                    | 35 538                  | 94,3%                              | 5,7%                               |

### Ambulansdistrikt

| Ambulansdistrikt 1<br>2018-01 till 2018-06 | Totalt antal<br>uppdrag prio 1 | Antal ej<br>omprio | Antal ej omprio<br>inom mål 90 sek | Antal ej omprio<br>över mål 90 sek |
|--|--------------------------------|--------------------|------------------------------------|------------------------------------|
| Lockarp Ambulans                           | 11 375                         | 11 023             | 10 391                             | 630                                |
| Total                                      | 11 375                         | 11 023             | 10 391                             | 630                                |

| Ambulansdistrikt 2<br>2018-01 till 2018-06 | Totalt antal<br>uppdrag prio 1 | Antal ej<br>omprio | Antal ej omprio<br>inom mål 90 sek | Antal ej omprio<br>över mål 90 sek |
|--|--------------------------------|--------------------|------------------------------------|------------------------------------|
| Eslöv Ambulans                             | 1 026                          | 988                | 970                                | 18                                 |
| Hörby Ambulans                             | 840                            | 813                | 804                                | 9                                  |
| Landskrona Ambulans                        | 2 387                          | 2 295              | 2 246                              | 49                                 |
| Lund Ambulans                              | 3 757                          | 3 599              | 3 455                              | 144                                |
| Löddeköpinge Ambulans                      | 221                            | 211                | 206                                | 5                                  |
| Sjöbo Ambulans                             | 563                            | 541                | 529                                | 12                                 |
| Svalöv Ambulans                            | 163                            | 157                | 151                                | 6                                  |
| Ven Ambulans                               | 12                             | 12                 | 4                                  | 8                                  |
| Ystad Ambulans                             | 1 218                          | 1 183              | 1 121                              | 62                                 |
| Total                                      | 10 187                         | 9 799              | 9 486                              | 313                                |

| Ambulansdistrikt 3<br>2018-01 till 2018-06 | Totalt antal<br>uppdrag prio 1 | Antal ej<br>omprio | Antal ej omprio<br>inom mål 90 sek | Antal ej omprio<br>över mål 90 sek |
|--|--------------------------------|--------------------|------------------------------------|------------------------------------|
| Förlöv Ambulans                            | 2                              | 2                  | 2                                  | 0                                  |
| Helsingborg Ambulans                       | 4 878                          | 4 719              | 4 418                              | 301                                |
| Ängelholm Ambulans                         | 2 615                          | 2 529              | 2 302                              | 227                                |
| Östra Ljungby ambulans                     | 8                              | 7                  | 7                                  | 0                                  |
| Total                                      | 7 503                          | 7 257              | 6 729                              | 528                                |

| Ambulansdistrikt 4<br>2018-01 till 2018-06 | Totalt antal<br>uppdrag prio 1 | Antal ej<br>omprio | Antal ej omprio<br>inom mål 90 sek | Antal ej omprio<br>över mål 90 sek |
|--|--------------------------------|--------------------|------------------------------------|------------------------------------|
| Broby Ambulans                             | 508                            | 479                | 387                                | 92                                 |
| Hässleholm Ambulans                        | 1 595                          | 1 542              | 1 415                              | 127                                |
| Kristianstad Ambulans                      | 2 743                          | 2 652              | 2 452                              | 200                                |
| Osby Ambulans                              | 346                            | 333                | 306                                | 27                                 |
| Perstorp Ambulans                          | 511                            | 500                | 463                                | 37                                 |
| Simrishamn Ambulans                        | 572                            | 551                | 538                                | 13                                 |
| Tomelilla Ambulans                         | 198                            | 191                | 189                                | 2                                  |
| Total                                      | 6 473                          | 6 248              | 5 750                              | 498                                |

## Gränslös dirigering prio 1 – Antal uppdrag inom och utanför respektive ambulansdistrikt

I denna tabell så ingår bara uppdrag som tilldelats prioritet 1 av SOS Alarm

Kommun i detta fall syftar på den kommun som den hjälpsökande ringer ifrån

Uppdrag för hjälpsökande i andra län är fråntagna denna sammanställning

Ambulansdistrikt syftar på vilket ambulansdistrikt den svarande resurser tillhör

Gråmarkerade fält är uppdrag som genomförs av en resurs från det ambulansdistrikt som kommunen tillhör

| Kommun<br>2018-01 till 2018-06 | Ambulansdistrikt | Ambulansdistrikt 1 | Ambulansdistrikt 2 | Ambulansdistrikt 3 | Ambulansdistrikt 4 | Total         |
|--------------------------------|------------------|--------------------|--------------------|--------------------|--------------------|---------------|
| MALMÖ                          |                  | 8 203              | 248                | 12                 | 8                  | 8 471         |
| SVEDALA                        |                  | 405                | 37                 | 1                  | 2                  | 445           |
| TRELLEBORG                     |                  | 1 256              | 32                 |                    |                    | 1 288         |
| VELLINGE                       |                  | 712                | 2                  | 1                  | 2                  | 717           |
| SKURUP                         |                  | 219                | 167                |                    | 8                  | 394           |
| LANDSKRONA                     |                  | 3                  | 1 414              | 168                | 1                  | 1 586         |
| HÖÖR                           |                  | 1                  | 448                |                    | 73                 | 522           |
| SJÖBO                          |                  | 23                 | 457                |                    | 42                 | 522           |
| KÄVLINGE                       |                  | 7                  | 606                | 16                 |                    | 629           |
| LUND                           |                  | 128                | 2 482              | 23                 | 13                 | 2 646         |
| LOMMA                          |                  | 55                 | 458                | 5                  | 4                  | 522           |
| BURLÖV                         |                  | 212                | 376                | 2                  | 1                  | 591           |
| ESLÖV                          |                  | 10                 | 904                | 1                  | 15                 | 930           |
| SVALÖV                         |                  |                    | 334                | 32                 | 16                 | 382           |
| YSTAD                          |                  | 34                 | 664                |                    | 85                 | 783           |
| STAFFANSTORP                   |                  | 76                 | 373                | 3                  |                    | 452           |
| HÖRBY                          |                  | 3                  | 527                |                    | 26                 | 556           |
| HÖGANÄS                        |                  |                    | 1                  | 542                | 4                  | 547           |
| HELSINGBORG                    |                  | 12                 | 246                | 3 787              | 25                 | 4 070         |
| ÖRKELLJUNGA                    |                  | 1                  |                    | 262                | 65                 | 328           |
| BJUV                           |                  | 1                  | 45                 | 400                | 5                  | 451           |
| ÄNGELHOLM                      |                  | 2                  | 2                  | 1 117              | 9                  | 1 130         |
| ÅSTORP                         |                  | 2                  | 4                  | 389                | 12                 | 407           |
| BÅSTAD                         |                  |                    |                    | 366                | 2                  | 368           |
| KLIPPAN                        |                  |                    | 14                 | 334                | 160                | 508           |
| OSBY                           |                  |                    |                    | 1                  | 303                | 304           |
| HÄSSLEHOLM                     |                  |                    | 18                 | 5                  | 1 555              | 1 578         |
| PERSTORP                       |                  |                    | 1                  | 36                 | 194                | 231           |
| SIMRISHAMN                     |                  | 2                  | 62                 |                    | 468                | 532           |
| KRISTIANSTAD                   |                  | 5                  | 56                 |                    | 2 334              | 2 395         |
| BROMÖLLA                       |                  |                    | 2                  |                    | 407                | 409           |
| TOMELILLA                      |                  | 3                  | 207                |                    | 168                | 378           |
| ÖSTRA GÖINGE                   |                  |                    |                    |                    | 466                | 466           |
| <b>Total</b>                   |                  | <b>11 375</b>      | <b>10 187</b>      | <b>7 503</b>       | <b>6 473</b>       | <b>35 538</b> |

## Gränslös dirigering prio 2 – Antal uppdrag inom och utanför respektive ambulansdistrikt

I denna tabell så ingår bara uppdrag som tilldelats prioritet 2 av SOS Alarm

Kommun i detta fall syftar på den kommun som den hjälpsökande ringer ifrån

Uppdrag för hjälpsökande i andra län är fråntagna denna sammanställning

Ambulansdistrikt syftar på vilket ambulansdistrikt den svarande resurser tillhör

Gråmarkerade fält är uppdrag som genomförs av en resurs från det ambulansdistrikt som kommunen tillhör

| Kommun<br>2018-01 till 2018-06 | Ambulansdistrikt | Ambulansdistrikt 1 | Ambulansdistrikt 2 | Ambulansdistrikt 3 | Ambulansdistrikt 4 | Total         |
|--------------------------------|------------------|--------------------|--------------------|--------------------|--------------------|---------------|
| MALMÖ                          |                  | 7 268              | 97                 | 9                  |                    | 7 374         |
| SVEDALA                        |                  | 355                | 17                 |                    |                    | 372           |
| TRELLEBORG                     |                  | 1 290              | 15                 | 1                  | 2                  | 1 308         |
| VELLINGE                       |                  | 620                | 1                  |                    |                    | 621           |
| SKURUP                         |                  | 205                | 115                |                    | 3                  | 323           |
| LANDSKRONA                     |                  | 1                  | 1 301              | 76                 |                    | 1 378         |
| HÖÖR                           |                  |                    | 425                |                    | 40                 | 465           |
| SJÖBO                          |                  | 5                  | 488                |                    | 24                 | 517           |
| KÄVLINGE                       |                  | 1                  | 589                | 6                  |                    | 596           |
| LUND                           |                  | 59                 | 2 285              | 6                  | 1                  | 2 351         |
| LOMMA                          |                  | 25                 | 403                |                    |                    | 428           |
| BURLÖV                         |                  | 72                 | 404                |                    |                    | 476           |
| ESLÖV                          |                  |                    | 920                |                    | 6                  | 926           |
| SVALÖV                         |                  |                    | 338                | 10                 | 8                  | 356           |
| YSTAD                          |                  | 22                 | 672                |                    | 47                 | 741           |
| STAFFANSTORP                   |                  | 52                 | 453                | 1                  |                    | 506           |
| HÖRBY                          |                  |                    | 511                |                    | 16                 | 527           |
| HÖGANÄS                        |                  | 3                  | 1                  | 631                |                    | 635           |
| HELSINGBORG                    |                  | 11                 | 115                | 3 162              | 4                  | 3 292         |
| ÖRKELLJUNGA                    |                  |                    |                    | 265                | 39                 | 304           |
| BJUV                           |                  | 2                  | 28                 | 381                | 1                  | 412           |
| ÄNGELHOLM                      |                  | 1                  |                    | 1 034              | 6                  | 1 041         |
| ÅSTORP                         |                  |                    | 1                  | 367                | 7                  | 375           |
| BÅSTAD                         |                  | 1                  |                    | 399                |                    | 400           |
| KLIPPAN                        |                  | 2                  | 6                  | 390                | 143                | 541           |
| OSBY                           |                  |                    |                    |                    | 370                | 370           |
| HÄSSLEHOLM                     |                  |                    | 8                  | 3                  | 1 581              | 1 592         |
| PERSTORP                       |                  |                    | 1                  | 12                 | 187                | 200           |
| SIMRISHAMN                     |                  |                    | 48                 |                    | 608                | 656           |
| KRISTIANSTAD                   |                  | 1                  | 28                 |                    | 2 167              | 2 196         |
| BROMÖLLA                       |                  |                    |                    |                    | 326                | 326           |
| TOMELILLA                      |                  | 1                  | 132                |                    | 223                | 356           |
| ÖSTRA GÖINGE                   |                  |                    |                    |                    | 423                | 423           |
| <b>Total</b>                   |                  | <b>9 997</b>       | <b>9 402</b>       | <b>6 753</b>       | <b>6 232</b>       | <b>32 384</b> |

## Gränslös dirigering prio 3 – Antal uppdrag inom och utanför respektive ambulansdistrikt

I denna tabell så ingår bara uppdrag som tilldelats prioritet 3 av SOS Alarm

Kommun i detta fall syftar på den kommun som den hjälpsökande ringer ifrån

Uppdrag för hjälpsökande i andra län är frångagna denna sammanställning

Ambulansdistrikt syftar på vilket ambulansdistrikt den svarande resurser tillhör

Gråmarkerade fält är uppdrag som genomförs av en resurs från det ambulansdistrikt som kommunen tillhör

| Kommun<br>2018-01 till 2018-06 | Ambulansdistrikt | Ambulansdistrikt 1 | Ambulansdistrikt 2 | Ambulansdistrikt 3 | Ambulansdistrikt 4 | Total |
|--------------------------------|------------------|--------------------|--------------------|--------------------|--------------------|-------|
| MALMÖ                          |                  | 1 150              | 181                | 15                 | 20                 | 1 366 |
| SVEDALA                        |                  | 68                 | 50                 | 4                  | 1                  | 123   |
| TRELLEBORG                     |                  | 396                | 45                 | 2                  | 15                 | 458   |
| VELLINGE                       |                  | 57                 | 1                  |                    |                    | 58    |
| SKURUP                         |                  | 19                 | 12                 |                    |                    | 31    |
| LANDSKRONA                     |                  | 3                  | 246                | 10                 |                    | 259   |
| HÖÖR                           |                  | 1                  | 32                 |                    | 4                  | 37    |
| SJÖBO                          |                  |                    | 32                 |                    |                    | 32    |
| KÄVLINGE                       |                  |                    | 53                 | 1                  |                    | 54    |
| LUND                           |                  | 657                | 1 298              | 212                | 201                | 2 368 |
| LOMMA                          |                  | 1                  | 30                 |                    |                    | 31    |
| BURLÖV                         |                  | 14                 | 34                 |                    |                    | 48    |
| ESLÖV                          |                  | 1                  | 60                 |                    |                    | 61    |
| SVALÖV                         |                  |                    | 29                 | 3                  |                    | 32    |
| YSTAD                          |                  | 41                 | 383                |                    | 188                | 612   |
| STAFFANSTORP                   |                  | 4                  | 31                 |                    |                    | 35    |
| HÖRBY                          |                  |                    | 40                 |                    |                    | 40    |
| HÖGANÄS                        |                  |                    |                    | 33                 |                    | 33    |
| HELSINGBORG                    |                  | 5                  | 129                | 767                | 12                 | 913   |
| ÖRKELLJUNGA                    |                  |                    |                    | 29                 | 1                  | 30    |
| BJUV                           |                  |                    | 1                  | 28                 |                    | 29    |
| ÄNGELHOLM                      |                  | 1                  | 8                  | 302                | 3                  | 314   |
| ÅSTORP                         |                  |                    |                    | 24                 | 1                  | 25    |
| BÅSTAD                         |                  |                    |                    | 21                 |                    | 21    |
| KLIPPAN                        |                  |                    | 6                  | 45                 | 5                  | 56    |
| OSBY                           |                  |                    |                    |                    | 25                 | 25    |
| HÄSSLEHOLM                     |                  |                    | 1                  | 1                  | 302                | 304   |
| PERSTORP                       |                  |                    |                    |                    | 20                 | 20    |
| SIMRISHAMN                     |                  |                    | 12                 |                    | 82                 | 94    |
| KRISTIANSTAD                   |                  | 7                  | 93                 | 2                  | 647                | 749   |
| BROMÖLLA                       |                  |                    |                    |                    | 18                 | 18    |
| TOMELILLA                      |                  |                    | 10                 |                    | 20                 | 30    |
| ÖSTRA GÖINGE                   |                  |                    |                    |                    | 27                 | 27    |
| Total                          |                  | 2 425              | 2 817              | 1 499              | 1 592              | 8 333 |



## Uppdragstider prio 1 per kommun för kommundistrikt 1 och 2

| Hela region Skåne | Antal uppdrag prio 1 | Skapat-Tilldelad resurs | Tilldelad resurs-kvitterat | Kvitterat-framme hämtadress | framme hämtadress-lastat patient | lastat patient-framme lämnplats |
|-------------------|----------------------|-------------------------|----------------------------|-----------------------------|----------------------------------|---------------------------------|
| 2018              | 35538                | 00:02:48                | 00:00:41                   | 00:09:01                    | 00:21:03                         | 00:15:59                        |

I denna tabell så ingår bara uppdrag som tilldelats prioritet 1 av SOS Alarm

Kommun i detta fall syftar på den kommun som den hjälpsökande ringer ifrån.

Uppdrag för hjälpsökande i andra län är fråntagna denna sammanställning

Tiderna i dessa tabeller är mediantider. Detta innebär att hälften av alla uppdrag var snabbare än värdet som anges och hälften tog längre tid.

| Kommundistrikt 1 2018-01 till 2018-06 | Antal uppdrag prio 1 | Skapat-Tilldelad resurs | Tilldelad resurs-kvitterat | Kvitterat-framme hämtadress | framme hämtadress-lastat patient | lastat patient-framme lämnplats | Skapad-klarrapporterat uppdrag |
|---------------------------------------|----------------------|-------------------------|----------------------------|-----------------------------|----------------------------------|---------------------------------|--------------------------------|
| MALMÖ                                 | 8471                 | 00:02:49                | 00:00:20                   | 00:07:05                    | 00:20:48                         | 00:09:29                        | 01:03:10                       |
| SKURUP                                | 394                  | 00:02:46                | 00:00:48                   | 00:13:53                    | 00:19:22                         | 00:20:28                        | 01:11:24                       |
| SVEDALA                               | 445                  | 00:02:43                | 00:00:51                   | 00:11:01                    | 00:20:35                         | 00:20:24                        | 01:11:07                       |
| TRELLEBORG                            | 1288                 | 00:02:48                | 00:00:57                   | 00:10:38                    | 00:21:25                         | 00:22:18                        | 01:14:43                       |
| VELLINGE                              | 717                  | 00:02:42                | 00:00:53                   | 00:12:23                    | 00:21:42                         | 00:20:15                        | 01:18:06                       |
| Total                                 | 11315                | 00:02:48                | 00:00:27                   | 00:07:40                    | 00:20:50                         | 00:11:03                        | 01:05:33                       |

| Kommundistrikt 2 2018-01 till 2018-06 | Antal uppdrag prio 1 | Skapat-Tilldelad resurs | Tilldelad resurs-kvitterat | Kvitterat-framme hämtadress | framme hämtadress-lastat patient | lastat patient-framme lämnplats | Skapad-klarrapporterat uppdrag |
|---------------------------------------|----------------------|-------------------------|----------------------------|-----------------------------|----------------------------------|---------------------------------|--------------------------------|
| BURLÖV                                | 591                  | 00:02:48                | 00:00:34                   | 00:11:33                    | 00:20:43                         | 00:16:21                        | 01:09:31                       |
| ESLÖV                                 | 930                  | 00:02:42                | 00:00:45                   | 00:11:07                    | 00:21:22                         | 00:21:23                        | 01:12:49                       |
| HÖRBY                                 | 556                  | 00:02:53                | 00:00:34                   | 00:11:14                    | 00:19:57                         | 00:28:28                        | 01:18:38                       |
| HÖÖR                                  | 522                  | 00:02:42                | 00:00:39                   | 00:13:49                    | 00:21:25                         | 00:32:05                        | 01:27:47                       |
| KÄVLINGE                              | 629                  | 00:02:46                | 00:00:38                   | 00:12:18                    | 00:19:23                         | 00:19:29                        | 01:13:21                       |
| LANDSKRONA                            | 1586                 | 00:02:50                | 00:00:42                   | 00:07:29                    | 00:21:56                         | 00:26:40                        | 01:13:05                       |
| LOMMA                                 | 522                  | 00:02:55                | 00:00:32                   | 00:12:41                    | 00:20:21                         | 00:17:07                        | 01:10:49                       |
| LUND                                  | 2646                 | 00:02:52                | 00:00:35                   | 00:08:09                    | 00:20:11                         | 00:09:40                        | 01:01:56                       |
| SJÖBO                                 | 522                  | 00:02:39                | 00:00:42                   | 00:13:15                    | 00:20:56                         | 00:26:03                        | 01:17:13                       |
| STAFFANSTORP                          | 452                  | 00:02:58                | 00:00:29                   | 00:10:45                    | 00:20:48                         | 00:15:22                        | 01:06:57                       |
| SVALÖV                                | 382                  | 00:02:59                | 00:00:46                   | 00:13:32                    | 00:20:44                         | 00:31:15                        | 01:22:34                       |
| YSTAD                                 | 783                  | 00:02:31                | 00:00:54                   | 00:06:22                    | 00:18:11                         | 00:06:59                        | 00:56:45                       |
| Total                                 | 10121                | 00:02:49                | 00:00:40                   | 00:10:00                    | 00:20:30                         | 00:18:31                        | 01:09:23                       |

## Uppdragstider prio 1 per kommun för kommundistrikt 3 och 4

| Hela region Skåne | Antal uppdrag prio 1 | Skapat-Tilldelad resurs | Tilldelad resurs-kvitterat | Kvitterat-framme hämtadress | framme hämtadress-lastat patient | lastat patient-framme lämnplats |
|-------------------|----------------------|-------------------------|----------------------------|-----------------------------|----------------------------------|---------------------------------|
| 2018              | 35538                | 00:02:48                | 00:00:41                   | 00:09:01                    | 00:21:03                         | 00:15:59                        |

I denna tabell så ingår bara uppdrag som tilldelats prioritet 1 av SOS Alarm

Kommun i detta fall syftar på den kommun som den hjälpsökande ringer ifrån

Uppdrag för hjälpsökande i andra län är fråntagna denna sammanställning

Tiderna i dessa tabeller är mediantider. Detta innebär att hälften av alla uppdrag var snabbare än värdet som anges och hälften tog längre tid.

| Kommundistrikt 3 2018-01 till 2018-06 | Antal uppdrag prio 1 | Skapat-Tilldelad resurs | Tilldelad resurs-kvitterat | Kvitterat-framme hämtadress | framme hämtadress-lastat patient | lastat patient-framme lämnplats | Skapat-klarrapporterat uppdrag |
|---------------------------------------|----------------------|-------------------------|----------------------------|-----------------------------|----------------------------------|---------------------------------|--------------------------------|
| BJUV                                  | 451                  | 00:03:01                | 00:00:42                   | 00:14:15                    | 00:22:34                         | 00:20:04                        | 01:19:28                       |
| BÅSTAD                                | 368                  | 00:02:47                | 00:00:48                   | 00:15:27                    | 00:20:07                         | 00:31:59                        | 01:28:38                       |
| HELSINGBORG                           | 4070                 | 00:02:47                | 00:00:37                   | 00:07:51                    | 00:21:31                         | 00:09:22                        | 01:01:35                       |
| HÖGANÄS                               | 547                  | 00:02:50                | 00:00:50                   | 00:09:26                    | 00:21:20                         | 00:22:47                        | 01:16:19                       |
| KLIPPAN                               | 508                  | 00:03:03                | 00:00:47                   | 00:12:37                    | 00:20:38                         | 00:27:29                        | 01:21:56                       |
| ÅSTORP                                | 407                  | 00:02:42                | 00:00:45                   | 00:11:16                    | 00:20:07                         | 00:18:44                        | 01:11:38                       |
| ÄNGELHOLM                             | 1130                 | 00:02:38                | 00:00:46                   | 00:07:55                    | 00:21:04                         | 00:20:57                        | 01:10:26                       |
| ÖRKELJUNGA                            | 328                  | 00:03:02                | 00:00:49                   | 00:17:32                    | 00:21:25                         | 00:32:20                        | 01:27:01                       |
| Total                                 | 7809                 | 00:02:48                | 00:00:42                   | 00:09:10                    | 00:21:17                         | 00:17:11                        | 01:08:17                       |

| Kommundistrikt 4 2018-01 till 2018-06 | Antal uppdrag prio 1 | Skapat-Tilldelad resurs | Tilldelad resurs-kvitterat | Kvitterat-framme hämtadress | framme hämtadress-lastat patient | lastat patient-framme lämnplats | Skapat-klarrapporterat uppdrag |
|---------------------------------------|----------------------|-------------------------|----------------------------|-----------------------------|----------------------------------|---------------------------------|--------------------------------|
| BROMÖLLA                              | 409                  | 00:02:45                | 00:00:49                   | 00:14:54                    | 00:22:20                         | 00:20:57                        | 01:17:21                       |
| HÄSLEHOLM                             | 1578                 | 00:02:48                | 00:00:52                   | 00:11:26                    | 00:22:20                         | 00:20:55                        | 01:12:12                       |
| KRISTIANSTAD                          | 2395                 | 00:02:45                | 00:00:42                   | 00:09:20                    | 00:23:07                         | 00:12:20                        | 01:05:41                       |
| OSBY                                  | 304                  | 00:02:37                | 00:01:01                   | 00:15:49                    | 00:21:31                         | 00:37:48                        | 01:31:21                       |
| PERSTORP                              | 231                  | 00:02:39                | 00:00:51                   | 00:07:46                    | 00:23:39                         | 00:31:04                        | 01:18:06                       |
| SIMRISHAMN                            | 532                  | 00:02:52                | 00:00:41                   | 00:11:09                    | 00:21:02                         | 00:30:25                        | 01:24:47                       |
| TOMELILLA                             | 378                  | 00:02:59                | 00:00:50                   | 00:13:40                    | 00:20:29                         | 00:19:36                        | 01:14:13                       |
| ÖSTRA GÖINGE                          | 466                  | 00:02:57                | 00:01:06                   | 00:10:52                    | 00:22:59                         | 00:27:39                        | 01:22:57                       |
| Total                                 | 6293                 | 00:02:47                | 00:00:48                   | 00:11:14                    | 00:22:23                         | 00:20:22                        | 01:12:37                       |

## Mediantid larm till framme hämtadress per kommundistrikt och kommun

Kommun i dessa tabeller syftar på den kommun som den hjälpsökande ringer ifrån. Uppdrag för hjälpsökande från andra landsting är frångagna denna sammanställning

| Skåne | Antal uppdrag | Median Tilldelat-framme hämtadress |
|-------|---------------|------------------------------------|
| 2018  | 35538         | 00:09:38                           |

Målet för hela Skåne att mediantiden mellan att en resurs tilldelas och är framme vid hämtadressen är mindre än 12 minuter. Motsvarande mål för varje enskild kommun är 18 minuter.

**I denna tabell så ingår bara uppdrag som tilldelats prioritet 1 av SOS Alarm**

Tiderna i dessa tabeller är mediantider. Detta innebär att hälften av alla uppdrag var snabbare än värdet som anges och hälften tog längre tid.

| Kommundistrikt 1<br>2018-01 till 2018-06 | Antal uppdrag | Median Tilldelat-framme hämtadress |
|--|---------------|------------------------------------|
| MALMÖ                                    | 8471          | 00:07:36                           |
| SKURUP                                   | 394           | 00:14:33                           |
| SVEDALA                                  | 445           | 00:11:08                           |
| TRELLEBORG                               | 1288          | 00:10:52                           |
| VELLINGE                                 | 717           | 00:12:32                           |
| <b>Total</b>                             | <b>11315</b>  | <b>00:08:10</b>                    |

| Kommundistrikt 2<br>2018-01 till 2018-06 | Antal uppdrag | Median Tilldelat-framme hämtadress |
|--|---------------|------------------------------------|
| BURLÖV                                   | 591           | 00:12:07                           |
| ESLÖV                                    | 930           | 00:11:32                           |
| HÖRBY                                    | 556           | 00:10:47                           |
| HÖÖR                                     | 522           | 00:14:04                           |
| KÄVLINGE                                 | 629           | 00:12:48                           |
| LANDSKRONA                               | 1586          | 00:08:02                           |
| LOMMA                                    | 522           | 00:13:06                           |
| LUND                                     | 2646          | 00:08:41                           |
| SJÖBO                                    | 522           | 00:13:47                           |
| STAFFANSTORP                             | 452           | 00:11:06                           |
| SVALÖV                                   | 382           | 00:14:08                           |
| YSTAD                                    | 783           | 00:07:12                           |
| <b>Total</b>                             | <b>10121</b>  | <b>00:10:29</b>                    |

| Kommundistrikt 3<br>2018-01 till 2018-06 | Antal uppdrag | Median Tilldelat-framme hämtadress |
|--|---------------|------------------------------------|
| BJUV                                     | 451           | 00:14:51                           |
| BÅSTAD                                   | 368           | 00:16:07                           |
| HELSINGBORG                              | 4070          | 00:08:32                           |
| HÖGANÄS                                  | 547           | 00:10:00                           |
| KLIPPAN                                  | 508           | 00:13:10                           |
| ÅSTORP                                   | 407           | 00:12:03                           |
| ÄNGELHOLM                                | 1130          | 00:08:32                           |
| ÖRKELIJUNGA                              | 328           | 00:17:10                           |
| <b>Total</b>                             | <b>7809</b>   | <b>00:09:49</b>                    |

| Kommundistrikt 4<br>2018-01 till 2018-06 | Antal uppdrag | Median Tilldelat-framme hämtadress |
|--|---------------|------------------------------------|
| BROMÖLLA                                 | 409           | 00:14:42                           |
| HÄSSLEHOLM                               | 1578          | 00:12:10                           |
| KRISTIANSTAD                             | 2395          | 00:10:02                           |
| OSBY                                     | 304           | 00:16:18                           |
| PERSTORP                                 | 231           | 00:08:16                           |
| SIMRISHAMN                               | 532           | 00:11:13                           |
| TOMELILLA                                | 378           | 00:13:59                           |
| ÖSTRA GÖINGE                             | 466           | 00:11:34                           |
| <b>Total</b>                             | <b>6293</b>   | <b>00:11:45</b>                    |