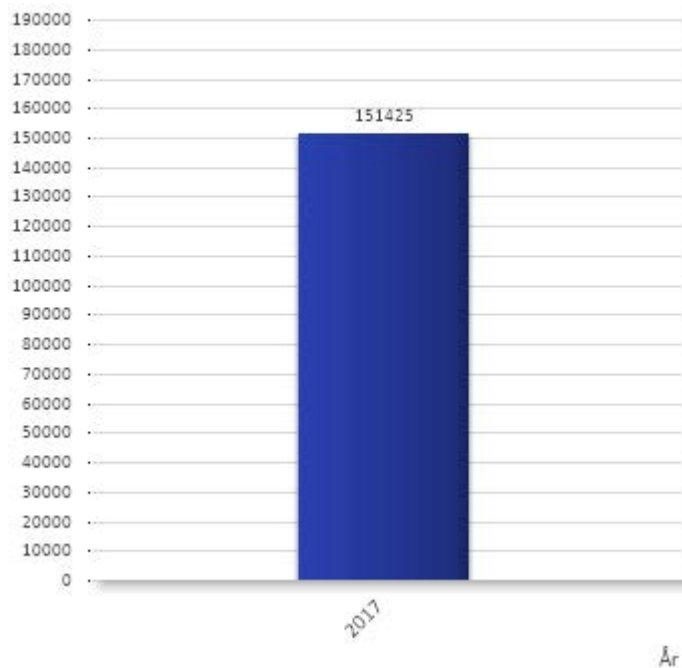


# Statistikrapport för Ambulanssjukvården Q 1 - Q 4 – 2017 i Region Skåne

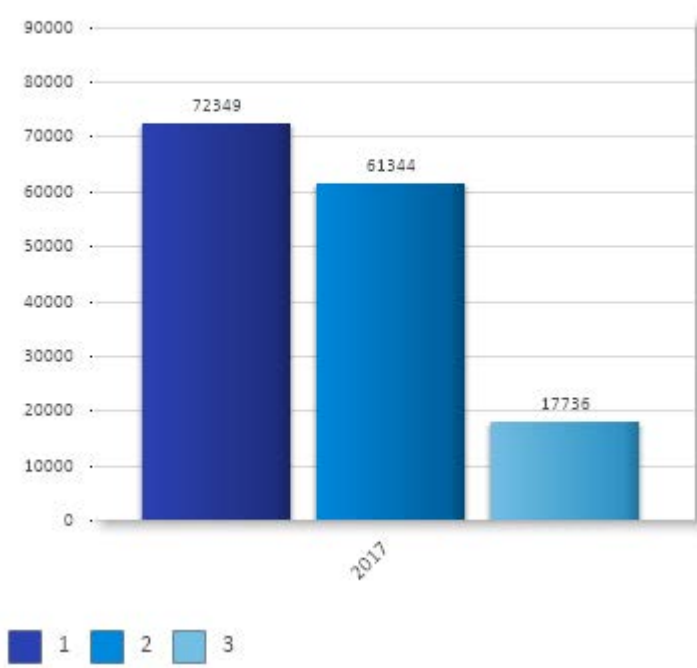
## Antal uppdrag per prio Skåne län

Ett ambulansuppdrag är när den hjälpsökande har behov av vård under transporten



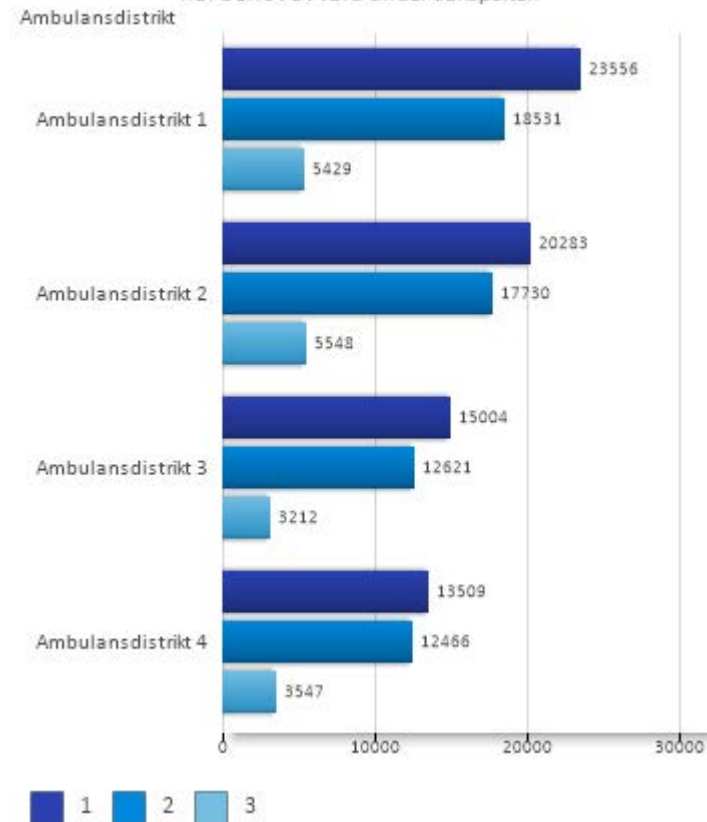
## Antal uppdrag per prio Skåne län

Ett ambulansuppdrag är när den hjälpsökande har behov av vård under transporten



## Antal uppdrag per ambulansdistrikt

Ett ambulansuppdrag är när den hjälpsökande har behov av vård under transporten



## Väntetidsmål

Väntetidsmål beräknas på tiden från besvarat samtal till första resurs i händelsen är framme på hämtplats samt andel av dessa som har tid under 20 min respektive 35 min

Skåne	Antal uppdrag	väntetid inom 20 min	väntetid inom 35 min
2017	72256	84,8%	
2018	0		97,4%

kommundistrikt 1	Antal uppdrag	väntetid inom 20 min	väntetid inom 35 min
MALMÖ	17468	93,7%	98,5%
SKURUP	747	73,6%	97,6%
SVEDALA	1041	87,4%	98,1%
TRELLEBORG	2725	83,3%	97,4%
VELLINGE	1350	81,5%	97,3%
Total	23331	90,9%	98,2%

kommundistrikt 3	Antal uppdrag	väntetid inom 20 min	väntetid inom 35 min
BJUV	880	69,3%	96,9%
BÅSTAD	794	57,0%	94,9%
HELSINGBORG	8183	90,9%	98,2%
HÖGANÄS	1142	82,9%	97,8%
KLIPPAN	1154	74,4%	97,0%
ÅSTORP	805	85,3%	97,9%
ÄNGELHOLM	2299	89,9%	98,3%
ÖRKELLJUNGA	616	44,5%	94,1%
Total	15873	83,7%	97,7%

kommundistrikt 2	Antal uppdrag	väntetid inom 20 min	väntetid inom 35 min
BURLÖV	1091	89,2%	98,3%
ESLÖV	1936	80,8%	97,4%
HÖRBY	1077	69,9%	96,1%
HÖÖR	974	68,2%	96,7%
KÄVLINGE	1268	78,2%	97,1%
LANDSKRONA	2964	89,0%	97,6%
LOMMA	1013	86,0%	97,9%
LUND	5192	89,8%	98,2%
SJÖBO	1149	72,2%	96,6%
STAFFANSTORP	960	91,3%	98,3%
SVALÖV	751	64,1%	95,9%
YSTAD	1578	89,5%	98,4%
Total	19953	83,6%	97,6%

kommundistrikt 4	Antal uppdrag	väntetid inom 20 min	väntetid inom 35 min
BROMÖLLA	715	61,9%	96,4%
HÄSSLEHOLM	3372	80,6%	97,5%
KRISTIANSTAD	4843	82,2%	97,6%
OSBY	755	66,2%	95,7%
PERSTORP	538	70,0%	97,1%
SIMRISHAMN	1218	78,4%	96,4%
TOMELILLA	802	72,0%	96,8%
ÖSTRA GÖINGE	856	78,4%	97,4%
Total	13099	77,9%	97,2%

## Andel startintervall inom mål per ambulansdistrikt

Ambulansdistrikt	Totalt antal uppdrag	Andel inom mål 90 sek	Andel över mål 90 sek	Andel ej omprio inom mål 90 sek	Andel ej omprio över mål 90 sek	Andel omprio inom mål 90 sek	Andel omprio över mål 90 sek
Ambulansdistrikt 1	23 556	94,8%	5,2%	96,0%	4,0%	57,7%	5,2%
Ambulansdistrikt 2	20 283	96,1%	3,9%	97,3%	2,7%	64,2%	3,9%
Ambulansdistrikt 3	15 004	91,5%	8,5%	92,3%	7,7%	67,6%	8,5%
Ambulansdistrikt 4	13 509	93,0%	7,0%	93,8%	6,2%	70,9%	7,0%
Total	72 349	94,2%	5,8%	95,2%	4,8%	64,2%	5,8%

## Antal med startintervall inom mål per station ambulansdistrikt 1 och 2

Ambulansdistrikt 1 Station	Totalt antal uppdrag prio 1	Antal inom mål 90 sek	Antal över mål 90 sek	Antal ej omprio	Antal ej omprio inom mål 90 sek	Antal ej omprio över mål 90 sek	Antal omprio	Antal omprio inom mål 90 sek	Antal omprio över mål 90 sek
Lockarp Ambulans	23 556	22 342	1 214	22 844	21 931	913	712	411	301
Total	23 556	22 342	1 214	22 844	21 931	913	712	411	301

Ambulansdistrikt 2 Station	Totalt antal uppdrag prio 1	Antal inom mål 90 sek	Antal över mål 90 sek	Antal ej omprio	Antal ej omprio inom mål 90 sek	Antal ej omprio över mål 90 sek	Antal omprio	Antal omprio inom mål 90 sek	Antal omprio över mål 90 sek
Eslöv Ambulans	1 944	1 880	64	1 862	1 829	33	82	51	31
Hörby Ambulans	1 603	1 564	39	1 547	1 521	26	56	43	13
Landskrona Ambulans	4 870	4 745	125	4 711	4 622	89	159	123	36
Lund Ambulans	7 530	7 179	350	7 221	6 993	227	309	186	123
Löddeköpinge Ambulans	401	390	11	393	385	8	8	5	3
Sjöbo Ambulans	1 229	1 198	31	1 180	1 162	18	49	36	13
Svalöv Ambulans	253	237	16	243	232	11	10	5	5
Ven Ambulans	22	4	18	22	4	18	0	0	0
Ystad Ambulans	2 432	2 286	146	2 331	2 238	93	101	48	53
Total	20 283	19 482	800	19 509	18 985	523	774	497	277

## Antal med startintervall inom mål per station ambulansdistrikt 3 och 4

Ambulansdistrikt 3 Station	Totalt antal uppdrag prio 1	Antal inom mål 90 sek	Antal över mål 90 sek	Antal ej omprio	Antal ej omprio inom mål 90 sek	Antal ej omprio över mål 90 sek	Antal omprio	Antal omprio inom mål 90 sek	Antal omprio över mål 90 sek
Förlöv Ambulans	960	873	87	934	853	81	26	20	6
Helsingborg Ambulans	8 330	7 658	670	8 052	7 484	566	278	174	104
Höganäs Ambulans	1 069	956	112	1 042	939	102	27	17	10
Ängelholm Ambulans	2 707	2 453	254	2 640	2 401	239	67	52	15
Örkeljunga Ambulans	146	141	5	144	139	5	2	2	0
Östra Ljungby ambulans	1 792	1 650	142	1 729	1 602	127	63	48	15
<b>Total</b>	<b>15 004</b>	<b>13 731</b>	<b>1 270</b>	<b>14 541</b>	<b>13 418</b>	<b>1 120</b>	<b>463</b>	<b>313</b>	<b>150</b>

Ambulansdistrikt 4 Station	Totalt antal uppdrag prio 1	Antal inom mål 90 sek	Antal över mål 90 sek	Antal ej omprio	Antal ej omprio inom mål 90 sek	Antal ej omprio över mål 90 sek	Antal omprio	Antal omprio inom mål 90 sek	Antal omprio över mål 90 sek
Broby Ambulans	1 021	838	183	992	821	171	29	17	12
Bromölla Ambulans	14	11	3	14	11	3	0	0	0
Degeberga Ambulans	87	79	8	84	78	6	3	1	2
Hässleholm Ambulans	3 447	3 212	235	3 334	3 128	206	113	84	29
Kristianstad Ambulans	5 229	4 885	344	5 041	4 744	297	188	141	47
Osby Ambulans	866	813	53	840	799	41	26	14	12
Perstorp Ambulans	1 123	1 053	69	1 083	1 028	54	40	25	15
Simrishamn Ambulans	1 389	1 350	39	1 345	1 316	29	44	34	10
Tomelilla Ambulans	333	326	7	326	323	3	7	3	4
<b>Total</b>	<b>13 509</b>	<b>12 567</b>	<b>941</b>	<b>13 059</b>	<b>12 248</b>	<b>810</b>	<b>450</b>	<b>319</b>	<b>131</b>

## Uppdrag med hämtplats utanför eget distrikt för ambulansdistrikt 1 och 2

Ambulansdistrikt 1 Kommun	Ärendeprio	1	2	3
BURLÖV		357	139	25
ESLÖV		16	2	2
HELSINGBORG		3	1	25
HÄSSLEHOLM	-	-		1
HÖRBY		6	-	-
HÖÖR		3	-	1
KRISTIANSTAD		6	5	16
KÄVLINGE		19	3	2
LANDSKRONA		1	-	5
LOMMA		83	39	12
LUND		302	149	1301
SIMRISHAMN		4	-	1
SJÖBO		35	16	1
STAFFANSTORP		130	67	11
SVALÖV		2	-	-
TOMELILLA		6	2	-
YSTAD		74	65	92
ÄNGELHOLM	-		1	-
<b>Total</b>		<b>1047</b>	<b>489</b>	<b>1495</b>

Uppdrag för ambulansdistrikt 1 där hämtadress är kommuner som tillhör kommundistrikt 2, 3 och 4

Ambulansdistrikt 2 Kommun	Ärendeprio	1	2	3
BJUV		90	59	11
BROMÖLLA		1	-	1
HELSINGBORG		632	317	311
HÄSSLEHOLM		32	13	6
HÖGANÄS		3	-	-
KLIPPAN		30	10	1
KRISTIANSTAD		122	52	136
MALMÖ		398	184	342
OSBY		1	1	-
PERSTORP		2	2	-
SIMRISHAMN		127	115	25
SKURUP		284	240	19
SVEDALA		45	41	83
TOMELILLA		420	347	25
TRELLEBORG		43	20	76
VELLINGE		6	2	1
ÅSTORP		3	1	-
ÄNGELHOLM		4	3	11
ÖRKELLIUNGA	-	-	-	1
<b>Total</b>		<b>2243</b>	<b>1407</b>	<b>1049</b>

Uppdrag för ambulansdistrikt 2 där hämtadress är kommuner som tillhör kommundistrikt 1, 3 och 4

## Uppdrag med hämtplats utanför eget distrikt för ambulansdistrikt 3 och 4

Ambulansdistrikt 3 Kommun	Ärendeprio	1	2	3
BURLÖV		2	1	-
ESLÖV		3	-	-
HÄSSLEHOLM		18	12	-
HÖRBY		1	-	-
KRISTIANSTAD		3	4	12
KÄVLINGE		24	8	-
LANDSKRONA		231	128	24
LOMMA		11	4	-
LUND		37	9	362
MALMÖ		20	9	43
OSBY		2	1	-
PERSTORP		101	38	5
SIMRISHAMN		1	-	-
SJÖBO		1	1	-
STAFFANSTORP		3	2	-
SVALÖV		51	36	-
SVEDALA		-	-	1
TOMELILLA		1	-	-
TRELLEBORG		1	-	1
YSTAD		2	-	1
ÖSTRA GÖINGE		-	1	-
<b>Total</b>		<b>513</b>	<b>254</b>	<b>449</b>

Uppdrag för ambulansdistrikt 3 där hämtadress är kommuner som tillhör kommundistrikt 1, 2 och 4

Ambulansdistrikt 4 Kommun	Ärendeprio	1	2	3
BJUV		14	5	-
BURLÖV		3	2	3
BÅSTAD		3	-	-
ESLÖV		31	6	-
HELSINGBORG		51	15	32
HÖGANÄS		3	1	-
HÖRBY		55	30	2
HÖÖR		126	74	3
KLIPPAN		378	283	9
KÄVLINGE		5	1	-
LANDSKRONA		-	4	3
LOMMA		2	3	2
LUND		48	32	398
MALMÖ		16	7	52
SJÖBO		85	65	3
SKURUP		9	6	-
STAFFANSTORP		7	5	-
SVALÖV		33	27	2
SVEDALA		1	-	1
TRELLEBORG		1	2	14
VELLINGE		-	-	1
YSTAD		129	148	322
ÅSTORP		37	16	1
ÄNGELHOLM		13	10	3
ÖRKELLJUNGA		134	86	6
<b>Total</b>		<b>1184</b>	<b>828</b>	<b>857</b>

Uppdrag för ambulansdistrikt 4 där hämtadress är kommuner som tillhör kommundistrikt 1, 2 och 3



## Uppdrag per kommun och prio

Antal uppdrag där ambulanser i respektive distrikt har utfört uppdrag eget distrikt

Kommundistrikt 1	Ärendeprio	1	2	3
MALMÖ		17035	13423	2731
SKURUP		454	386	30
SVEDALA		995	769	171
TRELLEBORG		2680	2186	835
VELLINGE		1344	1278	147
Total		22508	18042	3914

Kommundistrikt 2	Ärendeprio	1	2	3
BURLÖV		729	636	66
ESLÖV		1886	1754	139
HÖRBY		1015	1008	87
HÖÖR		845	761	87
KÄVLINGE		1220	1074	110
LANDSKRONA		2732	2507	503
LOMMA		917	703	78
LUND		4805	4115	2377
SJÖBO		1028	946	106
STAFFANSTORP		820	772	74
SVALÖV		665	650	80
YSTAD		1373	1398	748
Total		18035	16324	4455

Kommundistrikt 3	Ärendeprio	1	2	3
BJUV		776	614	70
BÅSTAD		791	772	77
HELSINGBORG		7499	5894	1596
HÖGANÄS		1136	1135	129
KLIPPAN		746	835	84
ÅSTORP		765	582	66
ÄNGELHOLM		2282	2027	663
ÖRKELLJUNGA		482	507	57
Total		14477	12366	2742

Kommundistrikt 4	Ärendeprio	1	2	3
BROMÖLLA		714	587	65
HÄSSLEHOLM		3322	3206	677
KRISTIANSTAD		4712	3939	1488
OSBY		752	943	66
PERSTORP		435	427	48
SIMRISHAMN		1086	1213	183
TOMELILLA		375	496	59
ÖSTRA GÖINGE		856	827	90
Total		12252	11638	2676

## Uppdrag per kommundistrikt uppdelat per kommun och prio

Totalt antal uppdrag fördelade på kommuner inom respektive kommundistrikt oavsett vilken ambulans som utfört uppdraget

Uppdrag per kommun i Kommundistrikt 1	Ärendeprio	1	2	3
MALMÖ		17468	13621	3168
SKURUP		747	632	49
SVEDALA		1041	810	256
TRELLEBORG		2725	2208	926
VELLINGE		1350	1280	149
<b>Total</b>		<b>23331</b>	<b>18551</b>	<b>4548</b>

Uppdrag per kommun i Kommundistrikt 2	Ärendeprio	1	2	3
BURLÖV		1091	778	94
ESLÖV		1936	1761	141
HÖRBY		1077	1038	89
HÖÖR		974	835	91
KÄVLINGE		1268	1086	112
LANDSKRONA		2964	2639	535
LOMMA		1013	749	92
LUND		5192	4305	4438
SJÖBO		1149	1028	110
STAFFANSTORP		960	846	85
SVALÖV		751	713	82
YSTAD		1578	1611	1163
<b>Total</b>		<b>19953</b>	<b>17389</b>	<b>7032</b>

Uppdrag per kommun i Kommundistrikt 3	Ärendeprio	1	2	3
BJUV		880	678	81
BÅSTAD		794	772	77
HELSINGBORG		8183	6226	1964
HÖGANÄS		1142	1136	129
KLIPPAN		1154	1128	94
ÅSTORP		805	599	67
ÄNGELHOLM		2299	2041	677
ÖRKELLJUNGA		616	593	64
<b>Total</b>		<b>15873</b>	<b>13173</b>	<b>3153</b>

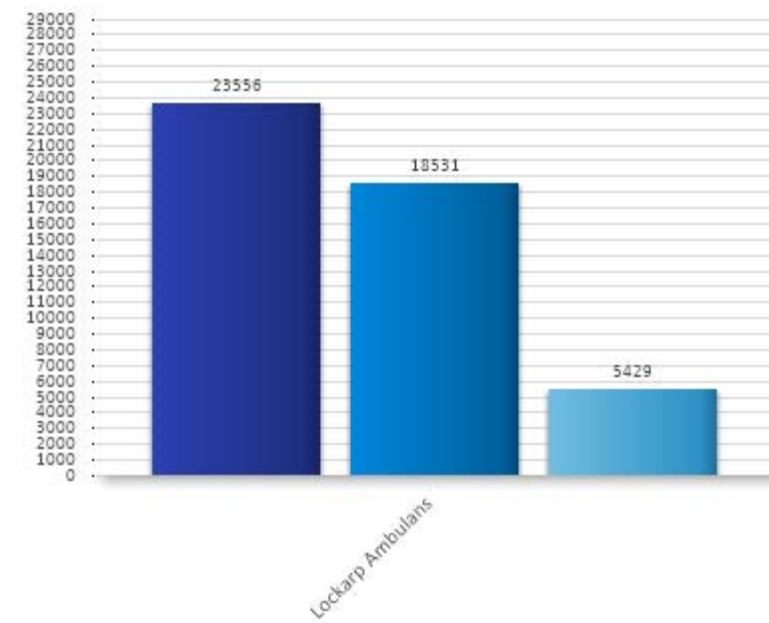
Uppdrag per kommun i Kommundistrikt 4	Ärendeprio	1	2	3
BROMÖLLA		715	587	66
HÄSSLEHOLM		3372	3231	684
KRISTIANSTAD		4843	4000	1652
OSBY		755	945	66
PERSTORP		538	467	53
SIMRISHAMN		1218	1328	209
TOMELILLA		802	845	84
ÖSTRA GÖINGE		856	827	90
<b>Total</b>		<b>13099</b>	<b>12230</b>	<b>2904</b>

# Uppdrag per station för ambulansdistrikt 1

Ambulansdistrikt 1 Station	Ärendeprio	1	2	3	Total
Lockarp Ambulans		23556	18531	5429	47513
<b>Total</b>		<b>23556</b>	<b>18531</b>	<b>5429</b>	<b>47513</b>

Antal uppdrag per station ambulansdistrikt 1

Ett ambulansuppdrag är när den hjälpsökande har behov av vård under transporten

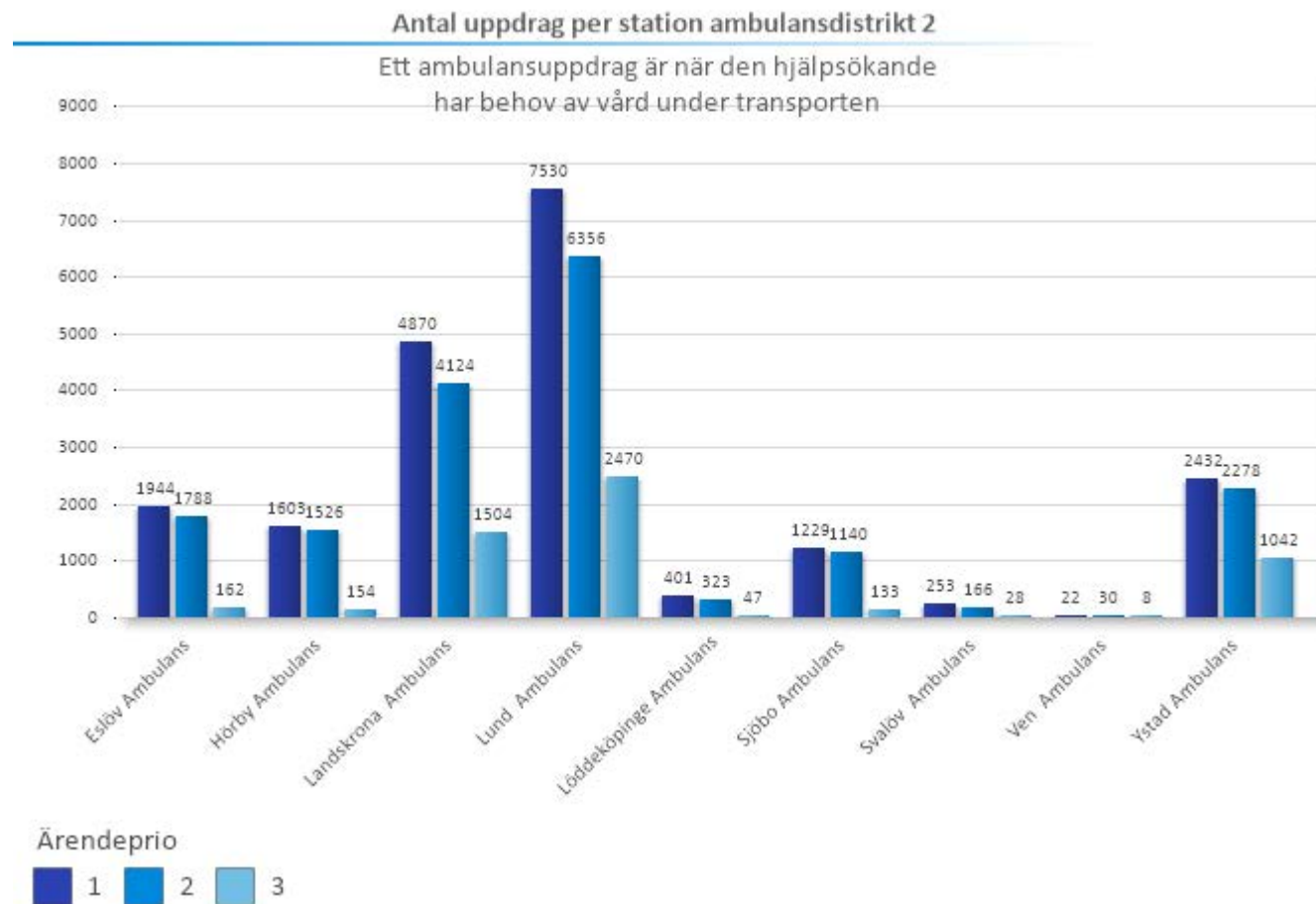


Ärendeprio



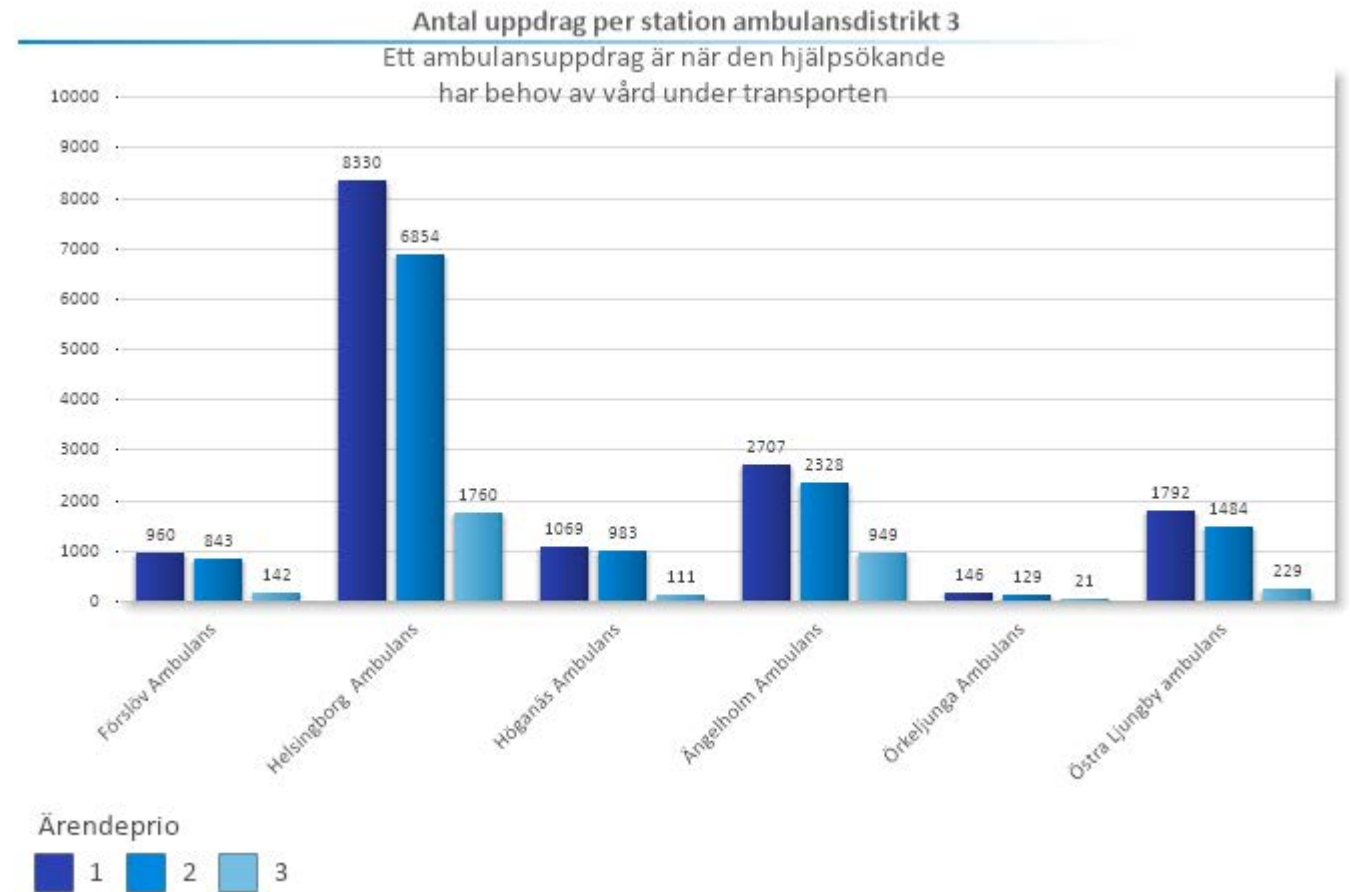
## Uppdrag per station för ambulansdistrikt 2

Ambulansdistrikt 2 Station	Ärendeprio	1	2	3	Total
Eslöv Ambulans		1944	1788	162	3893
Hörby Ambulans		1603	1526	154	3283
Landskrona Ambulans		4870	4124	1504	10498
Lund Ambulans		7530	6356	2470	16356
Löddeköpinge Ambulans		401	323	47	771
Sjöbo Ambulans		1229	1140	133	2502
Svalöv Ambulans		253	166	28	447
Ven Ambulans		22	30	8	60
Ystad Ambulans		2432	2278	1042	5752
<b>Total</b>		<b>20283</b>	<b>17730</b>	<b>5548</b>	<b>43560</b>



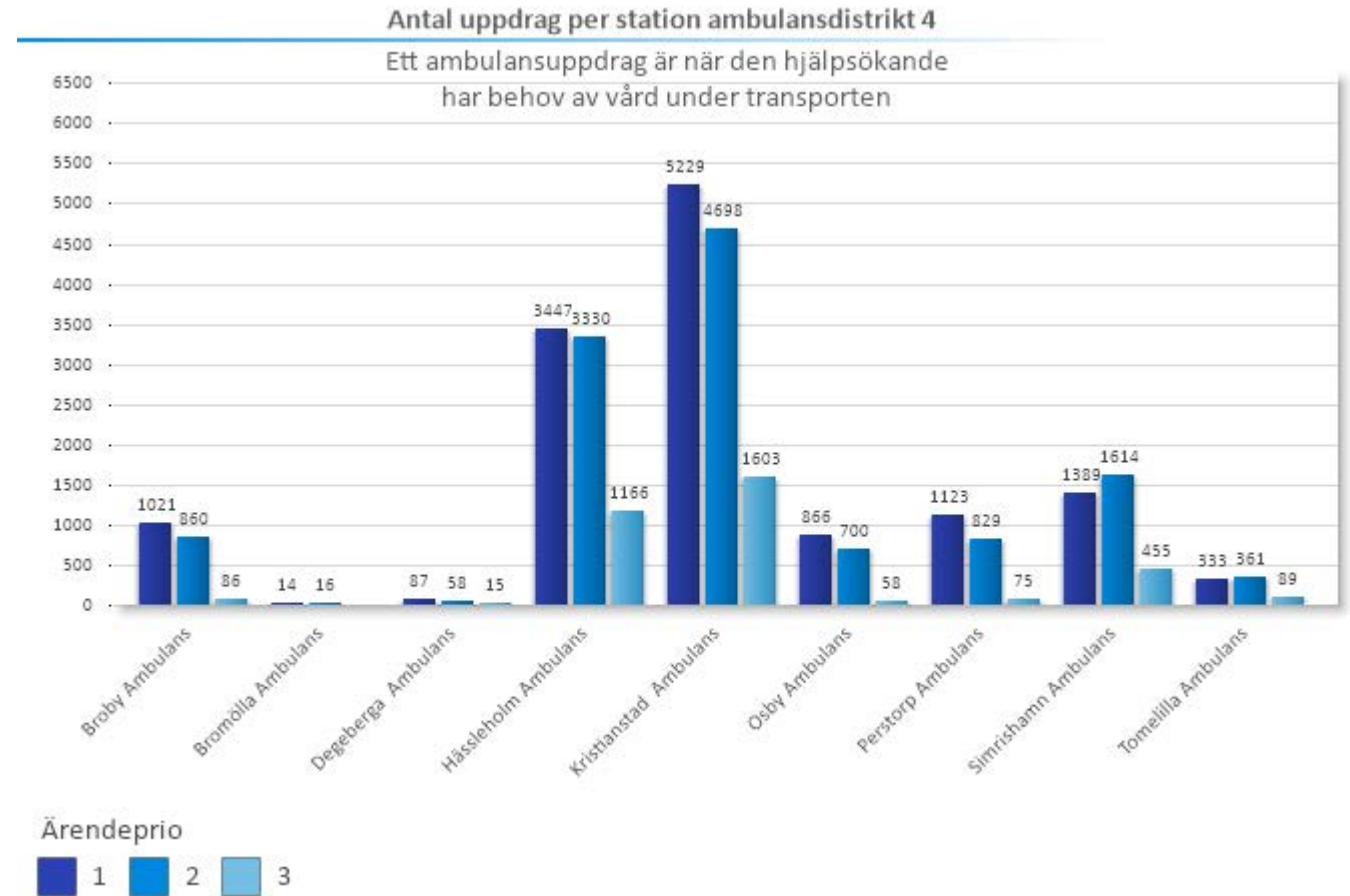
## Uppdrag per station för ambulansdistrikt 3

Ambulansdistrikt 3 Station	Ärendeprio	1	2	3	Total
Förlöv Ambulans		960	843	142	1945
Helsingborg Ambulans		8330	6854	1760	16942
Höganäs Ambulans		1069	983	111	2163
Ängelholm Ambulans		2707	2328	949	5984
Örkeljunga Ambulans		146	129	21	296
Östra Ljungby ambulans		1792	1484	229	3505
<b>Total</b>		<b>15004</b>	<b>12621</b>	<b>3212</b>	<b>30835</b>



# Uppdrag per station för ambulansdistrikt 4

Ambulansdistrikt 4 Station	Ärendeprio	1	2	3	Total
Broby Ambulans		1021	860	86	1967
Bromölla Ambulans		14	16	-	30
Degeberga Ambulans		87	58	15	160
Hässleholm Ambulans		3447	3330	1166	7943
Kristianstad Ambulans		5229	4698	1603	11530
Osby Ambulans		866	700	58	1623
Perstorp Ambulans		1123	829	75	2027
Simrishamn Ambulans		1389	1614	455	3458
Tomelilla Ambulans		333	361	89	783
<b>Total</b>		<b>13509</b>	<b>12466</b>	<b>3547</b>	<b>29521</b>



## Uppdragstider prio 1 per kommun för kommundistrikt 1 och 2

Kommundistrikt 1 kommun	Antal uppdrag prio 1	Skapat-Tilldelad resurs	Tilldelad resurs-kvitterat	Skapat-kvitterat	Kvitterat-framme hämtadress	Skapat-framme hämtadress	framme hämtadress-lastat patient	lastat patient-framme lämnplats	framme lämnaadress-hemåt/klar	Skapad-klarrapporterat uppdrag
MALMÖ	17468	00:02:39	00:00:21	00:03:20	00:07:08	00:11:03	00:20:55	00:09:24	00:26:13	01:02:32
SKURUP	747	00:02:35	00:00:48	00:03:22	00:12:31	00:16:04	00:18:35	00:20:20	00:15:49	01:07:15
SVEDALA	1041	00:02:32	00:00:50	00:03:21	00:10:42	00:14:15	00:20:21	00:20:36	00:23:47	01:11:22
TRELLEBORG	2725	00:02:27	00:00:59	00:03:20	00:09:53	00:14:06	00:21:02	00:22:02	00:23:28	01:12:22
VELLINGE	1350	00:02:43	00:00:50	00:03:34	00:11:38	00:15:34	00:20:14	00:19:52	00:23:51	01:16:42
Total	23331	00:02:37	00:00:29	00:03:21	00:07:34	00:11:36	00:20:46	00:10:59	00:25:23	01:04:39

Kommundistrikt 2 kommun	Antal uppdrag prio 1	Skapat-Tilldelad resurs	Tilldelad resurs-kvitterat	Skapat-kvitterat	Kvitterat-framme hämtadress	Skapat-framme hämtadress	framme hämtadress-lastat patient	lastat patient-framme lämnplats	framme lämnaadress-hemåt/klar	Skapad-klarrapporterat uppdrag
BURLÖV	1091	00:02:48	00:00:38	00:03:31	00:11:11	00:15:12	00:21:44	00:16:18	00:20:04	01:08:01
ESLÖV	1936	00:02:33	00:00:46	00:03:19	00:10:44	00:14:52	00:20:53	00:20:10	00:19:48	01:11:45
HÖRBY	1077	00:02:38	00:00:34	00:03:17	00:12:32	00:16:20	00:20:03	00:27:38	00:18:28	01:16:49
HÖÖR	974	00:02:47	00:00:38	00:03:30	00:13:41	00:18:09	00:20:33	00:31:20	00:20:25	01:22:50
KÄVLINGE	1268	00:02:38	00:00:37	00:03:24	00:12:27	00:16:23	00:21:19	00:18:26	00:19:46	01:12:42
LANDSKRONA	2964	00:02:33	00:00:38	00:03:12	00:06:57	00:10:57	00:21:18	00:26:50	00:17:45	01:09:24
LOMMA	1013	00:02:33	00:00:38	00:03:14	00:12:20	00:16:06	00:20:46	00:15:51	00:19:32	01:08:48
LUND	5192	00:02:39	00:00:37	00:03:23	00:07:41	00:11:44	00:19:55	00:09:20	00:19:49	00:58:59
SJÖBO	1149	00:02:36	00:00:36	00:03:22	00:13:42	00:17:29	00:19:20	00:26:09	00:16:36	01:15:28
STAFFANSTORP	960	00:02:38	00:00:43	00:03:26	00:10:27	00:14:21	00:20:07	00:15:48	00:18:55	01:04:04
SVALÖV	751	00:02:38	00:00:47	00:03:31	00:13:06	00:17:01	00:22:09	00:30:30	00:19:12	01:21:03
YSTAD	1578	00:02:28	00:00:53	00:03:21	00:06:09	00:10:26	00:17:37	00:07:05	00:16:31	00:55:48
Total	19953	00:02:36	00:00:40	00:03:22	00:09:44	00:13:41	00:20:23	00:18:06	00:18:51	01:06:54

## Uppdragstider prio 1 per kommun för kommundistrikt 3 och 4

Kommundistrikt 3 kommun	Antal uppdrag prio 1	Skapat-Tilldelad resurs	Tilldelad resurs-kvitterat	Skapat-kvitterat	Kvitterat-framme hämtadress	Skapat-framme hämtadress	framme hämtadress-lastat patient	lastat patient-framme lämnplats	framme lämnaadress-hemåt/klar	Skapad-klarrapporterat uppdrag
BJUV	880	00:02:34	00:00:44	00:03:25	00:13:42	00:17:45	00:21:44	00:20:37	00:19:38	01:18:09
BÅSTAD	794	00:02:45	00:00:46	00:03:35	00:15:15	00:19:43	00:20:49	00:33:02	00:16:51	01:27:18
HELSINGBORG	8183	00:02:36	00:00:37	00:03:19	00:07:46	00:11:40	00:21:47	00:09:14	00:19:24	01:01:34
HÖGANÄS	1142	00:02:34	00:00:55	00:03:29	00:09:17	00:13:18	00:21:44	00:22:57	00:18:49	01:14:59
KLIPPAN	1154	00:02:42	00:00:46	00:03:31	00:13:14	00:17:16	00:21:17	00:27:52	00:18:27	01:21:57
ÅSTORP	805	00:02:35	00:00:46	00:03:26	00:11:21	00:15:17	00:21:37	00:19:07	00:18:29	01:11:03
ÄNGELHOLM	2299	00:02:33	00:00:46	00:03:25	00:07:50	00:11:48	00:21:02	00:21:03	00:17:28	01:08:48
ÖRKELLJUNGA	616	00:02:51	00:00:47	00:03:38	00:19:01	00:23:36	00:20:29	00:33:24	00:17:40	01:28:54
Total	15873	00:02:36	00:00:43	00:03:24	00:09:11	00:13:16	00:21:32	00:17:23	00:18:52	01:07:50

Kommundistrikt 4 kommun	Antal uppdrag prio 1	Skapat-Tilldelad resurs	Tilldelad resurs-kvitterat	Skapat-kvitterat	Kvitterat-framme hämtadress	Skapat-framme hämtadress	framme hämtadress-lastat patient	lastat patient-framme lämnplats	framme lämnaadress-hemåt/klar	Skapad-klarrapporterat uppdrag
BROMÖLLA	715	00:02:28	00:00:50	00:03:20	00:15:58	00:19:44	00:20:07	00:20:43	00:15:52	01:12:40
HÄSLEHOLM	3372	00:02:35	00:00:49	00:03:25	00:11:15	00:15:18	00:21:18	00:21:56	00:16:13	01:10:51
KRISTIANSTAD	4843	00:02:36	00:00:46	00:03:26	00:09:09	00:13:23	00:21:36	00:12:00	00:16:22	01:02:57
OSBY	755	00:02:37	00:01:00	00:03:34	00:12:02	00:16:51	00:19:29	00:38:12	00:16:43	01:26:22
PERSTORP	538	00:02:31	00:00:45	00:03:22	00:10:31	00:16:19	00:21:05	00:33:24	00:18:11	01:18:52
SIMRISHAMN	1218	00:02:44	00:00:41	00:03:25	00:11:02	00:14:53	00:19:45	00:31:07	00:16:08	01:21:31
TOMELILLA	802	00:02:43	00:00:49	00:03:34	00:13:07	00:17:08	00:19:38	00:18:50	00:16:14	01:11:20
ÖSTRA GÖINGE	856	00:02:37	00:01:01	00:03:38	00:11:10	00:15:55	00:21:55	00:27:40	00:17:08	01:19:54
Total	13099	00:02:36	00:00:48	00:03:27	00:11:01	00:15:16	00:21:04	00:20:40	00:16:21	01:10:38



## Uppdragstider prio 1 hela region Skåne

Hela region Skåne	Antal uppdrag prio 1	Skapat-Tilldelad resurs	Tilldelad resurs-kvitterat	Skapat-kvitterat	Kvitterat-framme hämtadress	Skapat-framme hämtadress	framme hämtadress-lastat patient	lastat patient-framme lämnaplats	framme lämnaadress-hemåt/klar	Skapat-klarrapporterat uppdrag
2017	72349	00:02:37	00:00:41	00:03:23	00:08:52	00:13:00	00:20:53	00:15:54	00:20:14	01:06:58

## Mediantid larm till framme hämtadress per kommundistrikt och kommun

kommundistrikt 1	Antal uppdrag	Median Tilldelat-framme hämtadress	Antal inom mål 18 min	Andel inom mål 18 min
MALMÖ	17468	00:07:39	16 208	92,79%
SKURUP	747	00:12:45	614	82,20%
SVEDALA	1041	00:10:58	885	85,01%
TRELLEBORG	2725	00:10:08	2 178	79,93%
VELLINGE	1350	00:12:00	1 149	85,11%
Total	23331	00:08:08	21 034	90,15%

kommundistrikt 2	Antal uppdrag	Median Tilldelat-framme hämtadress	Antal inom mål 18 min	Andel inom mål 18 min
BURLÖV	1091	00:11:54	983	90,10%
ESLÖV	1936	00:11:03	1 571	81,15%
HÖRBY	1077	00:12:13	721	66,95%
HÖÖR	974	00:14:02	661	67,86%
KÄVLINGE	1268	00:12:56	1 075	84,78%
LANDSKRONA	2964	00:07:34	2 615	88,23%
LOMMA	1013	00:12:42	898	88,65%
LUND	5192	00:08:24	4 725	91,01%
SJÖBO	1149	00:13:38	816	71,02%
STAFFANSTORP	960	00:10:55	892	92,92%
SVALÖV	751	00:13:45	532	70,84%
YSTAD	1578	00:07:08	1 402	88,85%
Total	19953	00:10:13	16 891	84,65%

kommundistrikt 3	Antal uppdrag	Median Tilldelat-framme hämtadress	Antal inom mål 18 min	Andel inom mål 18 min
BJUV	880	00:14:19	663	75,34%
BÅSTAD	794	00:15:52	504	63,48%
HELSINGBORG	8183	00:08:26	7 354	89,87%
HÖGANÄS	1142	00:10:16	970	84,94%
KLIPPAN	1154	00:13:41	866	75,04%
ÅSTORP	805	00:11:57	710	88,20%
ÄNGELHOLM	2299	00:08:34	2 059	89,56%
ÖRSELLJUNGA	616	00:18:41	270	43,83%
Total	15873	00:09:51	13 396	84,39%

kommundistrikt 4	Antal uppdrag	Median Tilldelat-framme hämtadress	Antal inom mål 18 min	Andel inom mål 18 min
BROMÖLLA	715	00:16:19	464	64,90%
HÄSLEHOLM	3372	00:11:55	2 655	78,74%
KRISTIANSTAD	4843	00:09:46	3 899	80,51%
OSBY	755	00:11:59	493	65,30%
PERSTORP	538	00:10:07	326	60,59%
SIMRISHAMN	1218	00:11:41	960	78,82%
TOMELILLA	802	00:13:47	583	72,69%
ÖSTRA GÖINGE	856	00:12:05	660	77,10%
Total	13099	00:11:30	10 040	76,65%