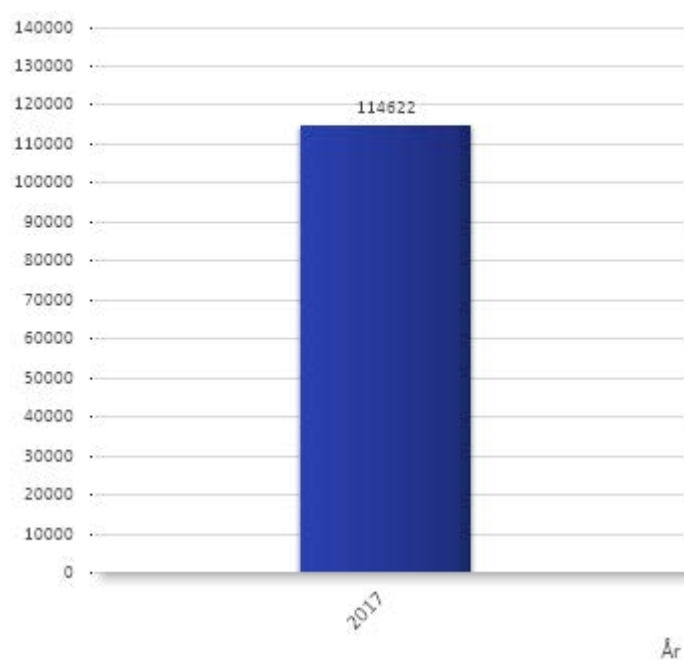


Statistikrapport för Ambulanssjukvården Q 1 - Q 3 – 2017 i Region Skåne

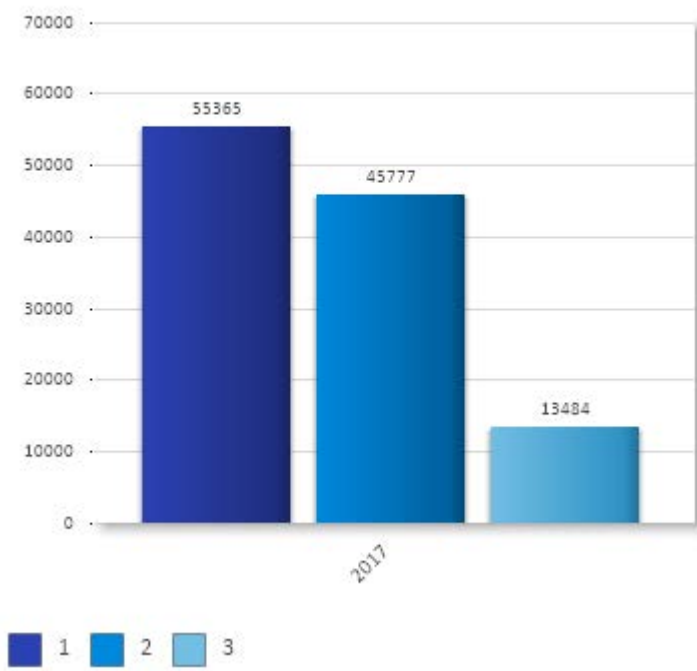
Antal uppdrag per prio Skåne län

Ett ambulansuppdrag är när den hjälpsökande har behov av vård under transporten



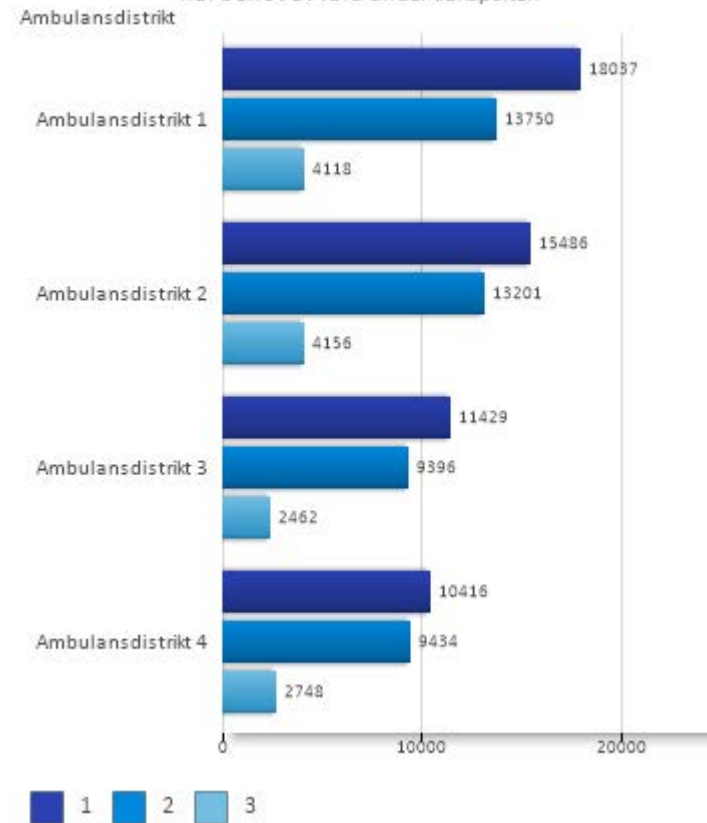
Antal uppdrag per prio Skåne län

Ett ambulansuppdrag är när den hjälpsökande har behov av vård under transporten



Antal uppdrag per ambulansdistrikt

Ett ambulansuppdrag är när den hjälpsökande har behov av vård under transporten

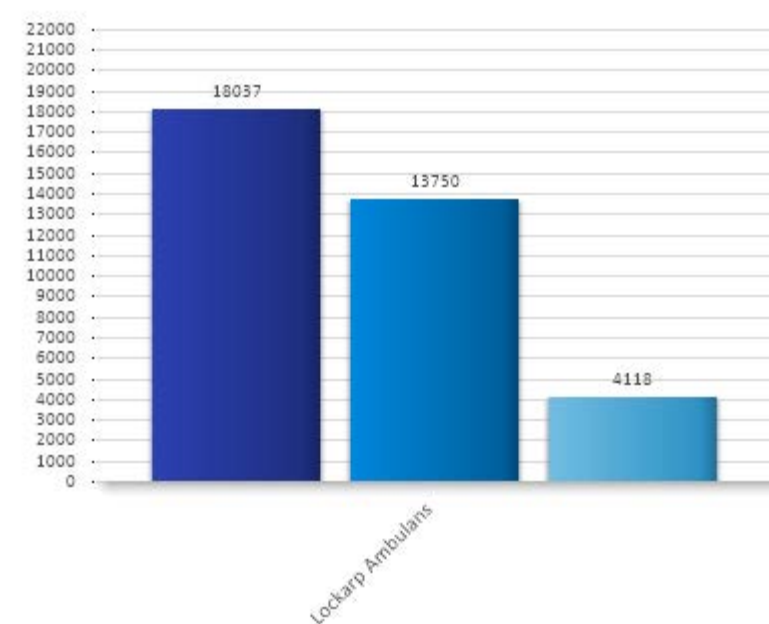


Uppdrag per station för ambulansdistrikt 1

Ambulansdistrikt 1 Station	Ärendeprio	1	2	3	Total
Lockarp Ambulans		18037	13750	4118	35902
Total		18037	13750	4118	35902

Antal uppdrag per station ambulansdistrikt 1

Ett ambulansuppdrag är när den hjälpsökande har behov av vård under transporten

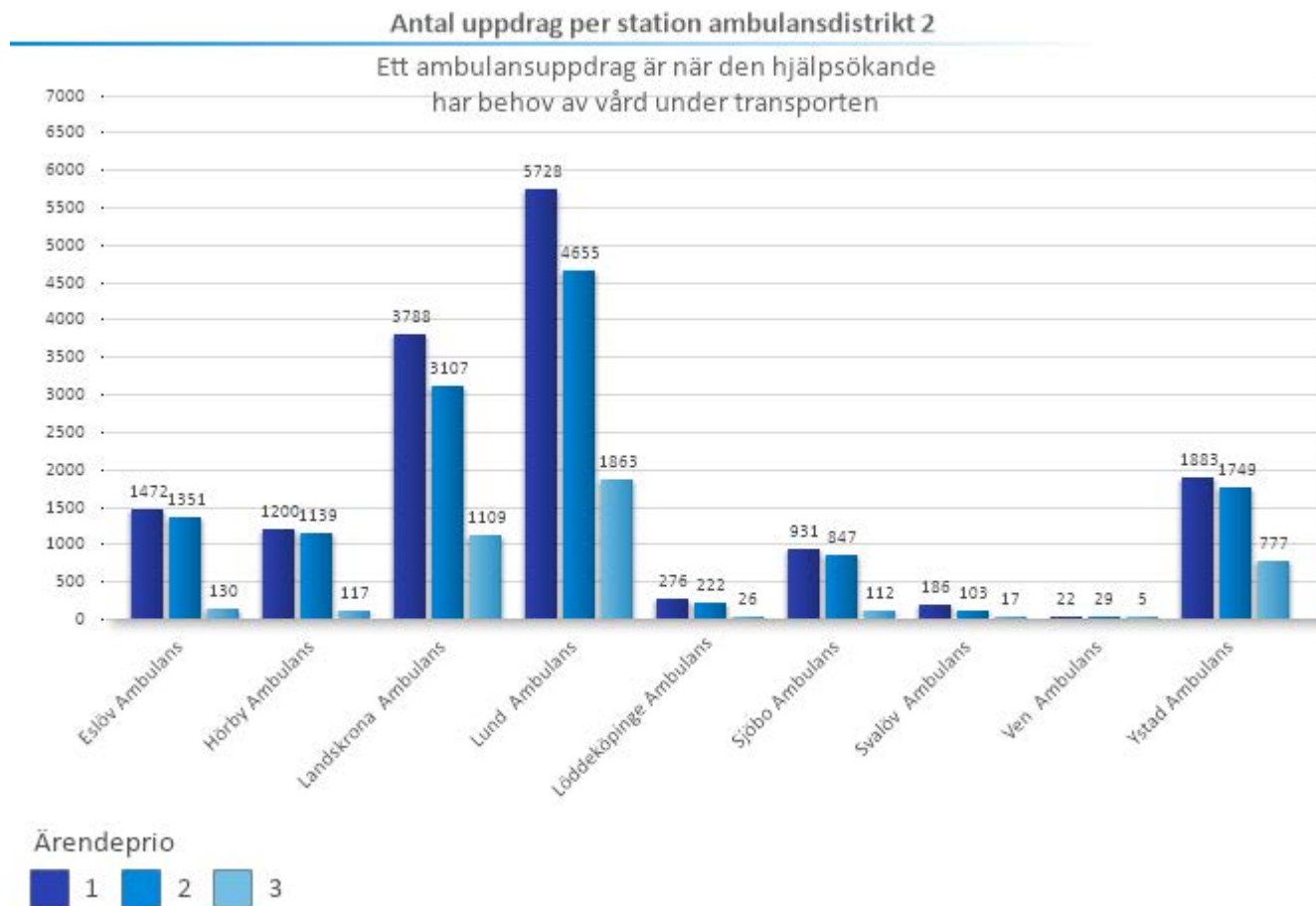


Ärendeprio



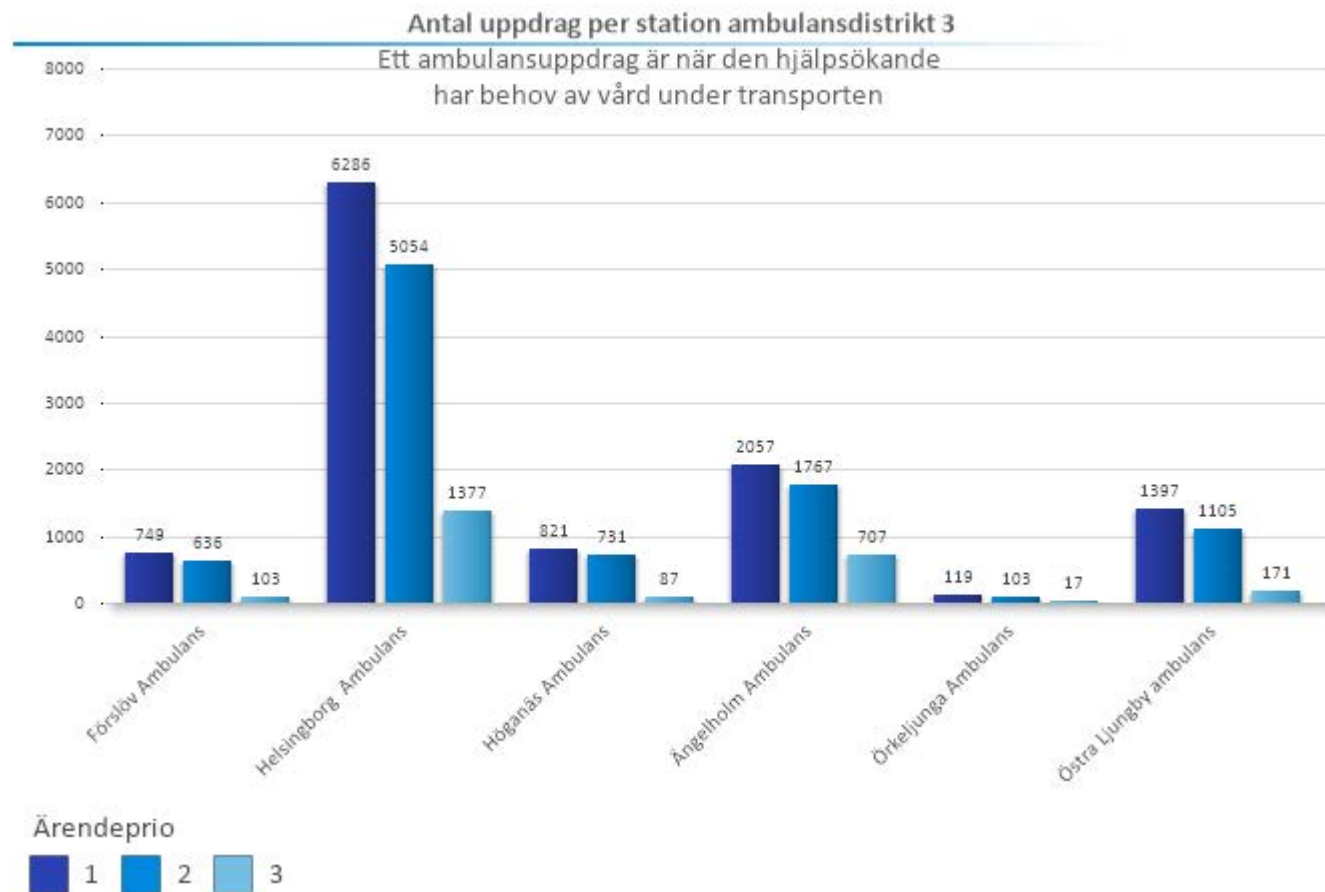
Uppdrag per station för ambulansdistrikt 2

Ambulansdistrikt 2 Station	Ärendeprio	1	2	3	Total
Eslöv Ambulans		1472	1351	130	2952
Hörby Ambulans		1200	1139	117	2456
Landskrona Ambulans		3788	3107	1109	8004
Lund Ambulans		5728	4655	1863	12246
Löddeköpinge Ambulans		276	222	26	524
Sjöbo Ambulans		931	847	112	1890
Svalöv Ambulans		186	103	17	306
Ven Ambulans		22	29	5	56
Ystad Ambulans		1883	1749	777	4409
Total		15486	13201	4156	32842



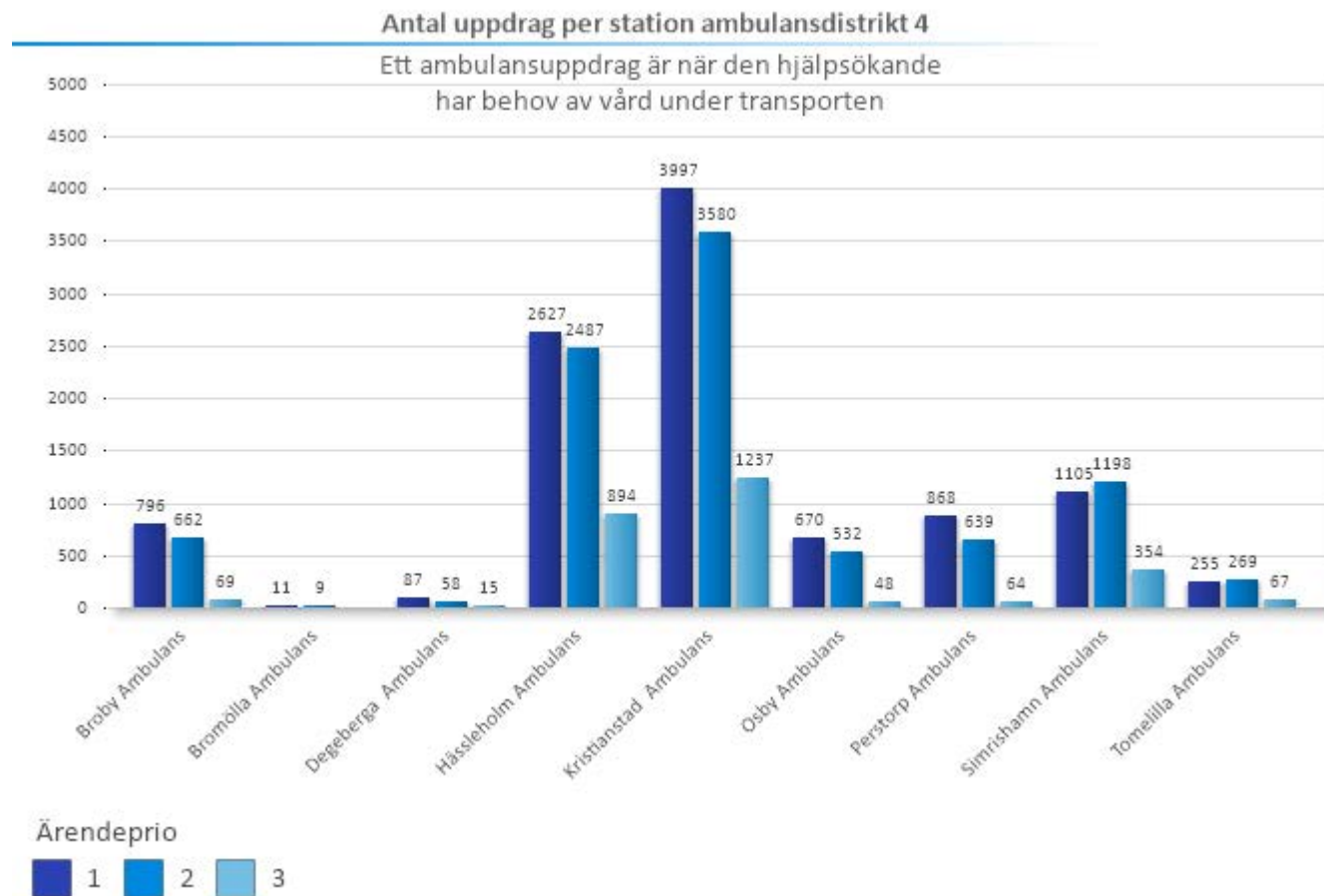
Uppdrag per station för ambulansdistrikt 3

Ambulansdistrikt 3 Station	Ärendeprio	1	2	3	Total
Förslov Ambulans		749	636	103	1488
Helsingborg Ambulans		6286	5054	1377	12715
Höganäs Ambulans		821	731	87	1639
Ängelholm Ambulans		2057	1767	707	4531
Örkeljunga Ambulans		119	103	17	239
Östra Ljungby ambulans		1397	1105	171	2673
Total		11429	9396	2462	23285



Uppdrag per station för ambulansdistrikt 4

Ambulansdistrikt 4 Station	Ärendeprio	1	2	3	Total
Broby Ambulans		796	662	69	1527
Bromölla Ambulans		11	9	-	20
Degeberga Ambulans		87	58	15	160
Hässleholm Ambulans		2627	2487	894	6008
Kristianstad Ambulans		3997	3580	1237	8814
Osby Ambulans		670	532	48	1249
Perstorp Ambulans		868	639	64	1571
Simrishamn Ambulans		1105	1198	354	2657
Tomelilla Ambulans		255	269	67	591
Total		10416	9434	2748	22597



Uppdrag per kommun och prio

Antal uppdrag där ambulanser i respektive distrikt har utfört uppdrag eget distrikt

Kommundistrikt 1	Ärendeprio	1	2	3
MALMÖ		13113	9943	2074
SKURUP		322	287	20
SVEDALA		751	588	132
TRELLEBORG		2052	1607	626
VELLINGE		1036	954	110
Total		17274	13379	2962

Kommundistrikt 2	Ärendeprio	1	2	3
BURLÖV		567	483	46
ESLÖV		1446	1350	108
HÖRBY		766	757	66
HÖÖR		649	570	70
KÄVLINGE		922	789	73
LANDSKRONA		2127	1863	367
LOMMA		697	508	55
LUND		3626	2970	1756
SJÖBO		779	708	88
STAFFANSTORP		628	562	53
SVALÖV		502	481	58
YSTAD		1057	1055	557
Total		13766	12096	3297

Kommundistrikt 3	Ärendeprio	1	2	3
BJUV		597	448	52
BÅSTAD		654	597	61
HELSINGBORG		5649	4359	1219
HÖGANÄS		871	849	98
KLIPPAN		575	615	65
ÅSTORP		582	416	48
ÄNGELHOLM		1718	1533	527
ÖRKELLJUNGA		358	381	38
Total		11004	9198	2108

Kommundistrikt 4	Ärendeprio	1	2	3
BROMÖLLA		537	461	52
HÄSSLEHOLM		2578	2436	531
KRISTIANSTAD		3597	2956	1155
OSBY		585	705	51
PERSTORP		329	317	42
SIMRISHAMN		844	900	146
TOMELILLA		313	386	47
ÖSTRA GÖINGE		647	635	76
Total		9430	8796	2100

Uppdrag per kommundistrikt uppdelat per kommun och prio

Totalt antal uppdrag fördelade på kommuner inom respektive kommundistrikt oavsett vilken ambulans som utfört uppdraget

Uppdrag per kommun i Kommundistrikt 1	Ärendeprio	1	2	3
MALMÖ		13450	10101	2414
SKURUP		544	471	36
SVEDALA		789	627	196
TRELLEBORG		2083	1624	694
VELLINGE		1041	955	112
Total		17907	13778	3452

Uppdrag per kommun i Kommundistrikt 2	Ärendeprio	1	2	3
BURLÖV		823	584	68
ESLÖV		1484	1357	110
HÖRBY		815	781	68
HÖÖR		746	628	73
KÄVLINGE		956	798	75
LANDSKRONA		2313	1967	396
LOMMA		767	539	65
LUND		3920	3118	3302
SJÖBO		878	760	92
STAFFANSTORP		738	623	62
SVALÖV		568	533	60
YSTAD		1215	1226	863
Total		15223	12914	5234

Uppdrag per kommun i Kommundistrikt 3	Ärendeprio	1	2	3
BJUV		682	499	60
BÅSTAD		656	597	61
HELSINGBORG		6177	4620	1526
HÖGANÄS		876	849	98
KLIPPAN		889	831	73
ÅSTORP		614	432	49
ÄNGELHOLM		1730	1544	538
ÖRKELLJUNGA		461	447	43
Total		12085	9819	2448

Uppdrag per kommun i Kommundistrikt 4	Ärendeprio	1	2	3
BROMÖLLA		538	461	53
HÄSSLEHOLM		2614	2457	538
KRISTIANSTAD		3697	3000	1280
OSBY		587	706	51
PERSTORP		410	350	45
SIMRISHAMN		952	996	167
TOMELILLA		634	661	66
ÖSTRA GÖINGE		647	635	76
Total		10079	9266	2276

Väntetidsmål

Väntetidsmål beräknas på tiden från besvarat samtal till första resurs i händelsen är framme på hämtplats samt andel av dessa som har tid under 20 min respektive 35 min

Skåne	Antal uppdrag	väntetid inom 20 min	väntetid inom 35 min
2017	55294	85,0%	97,5%

kommundistrikt 1	Antal uppdrag	väntetid inom 20 min	väntetid inom 35 min
MALMÖ	13450	93,7%	98,5%
SKURUP	544	73,5%	97,7%
SVEDALA	789	87,4%	98,1%
TRELLEBORG	2083	83,5%	97,5%
VELLINGE	1041	81,6%	97,4%
Total	17907	91,0%	98,3%

kommundistrikt 3	Antal uppdrag	väntetid inom 20 min	väntetid inom 35 min
BJUV	682	69,2%	96,9%
BÅSTAD	656	56,8%	94,8%
HELSINGBORG	6177	91,0%	98,2%
HÖGANÄS	876	82,8%	97,8%
KLIPPAN	889	74,5%	97,0%
ÅSTORP	614	85,3%	97,9%
ÄNGELHOLM	1730	89,9%	98,3%
ÖRKELLJUNGA	461	44,6%	94,3%
Total	12085	83,7%	97,7%

kommundistrikt 2	Antal uppdrag	väntetid inom 20 min	väntetid inom 35 min
BURLÖV	823	89,3%	98,3%
ESLÖV	1484	81,0%	97,4%
HÖRBY	815	69,9%	96,1%
HÖÖR	746	68,2%	96,7%
KÄVLINGE	956	77,9%	97,0%
LANDSKRONA	2313	89,1%	97,6%
LOMMA	767	86,1%	97,8%
LUND	3920	89,7%	98,2%
SJÖBO	878	72,3%	96,6%
STAFFANSTORP	738	91,3%	98,3%
SVALÖV	568	64,1%	95,9%
YSTAD	1215	89,6%	98,4%
Total	15223	83,6%	97,6%

kommundistrikt 4	Antal uppdrag	väntetid inom 20 min	väntetid inom 35 min
BROMÖLLA	538	61,6%	96,4%
HÄSSLEHOLM	2614	80,8%	97,6%
KRISTIANSTAD	3697	82,2%	97,6%
OSBY	587	66,1%	95,6%
PERSTORP	410	70,1%	97,1%
SIMRISHAMN	952	78,6%	96,4%
TOMELILLA	634	72,0%	96,7%
ÖSTRA GÖINGE	647	78,5%	97,5%
Total	10079	78,0%	97,2%

Andel startintervall inom mål per ambulansdistrikt

Ambulansdistrikt	Totalt antal uppdrag	Andel inom mål 90 sek	Andel över mål 90 sek	Andel ej omprio inom mål 90 sek	Andel ej omprio över mål 90 sek	Andel omprio inom mål 90 sek	Andel omprio över mål 90 sek
Ambulansdistrikt 1	18 037	95,0%	5,0%	96,0%	4,0%	58,8%	5,0%
Ambulansdistrikt 2	15 486	96,2%	3,8%	97,4%	2,6%	64,6%	3,8%
Ambulansdistrikt 3	11 429	91,7%	8,3%	92,5%	7,5%	67,7%	8,3%
Ambulansdistrikt 4	10 416	93,5%	6,5%	94,2%	5,7%	70,6%	6,5%
Total	55 365	94,4%	5,6%	95,4%	4,6%	64,7%	5,6%

Antal med startintervall inom mål per station ambulansdistrikt 1 och 2

Ambulansdistrikt 1 Station	Totalt antal uppdrag prio 1	Antal inom mål 90 sek	Antal över mål 90 sek	Antal ej omprio	Antal ej omprio inom mål 90 sek	Antal ej omprio över mål 90 sek	Antal omprio	Antal omprio inom mål 90 sek	Antal omprio över mål 90 sek
Lockarp Ambulans	18 037	17 128	909	17 513	16 820	693	524	308	216
Total	18 037	17 128	909	17 513	16 820	693	524	308	216

Ambulansdistrikt 2 Station	Totalt antal uppdrag prio 1	Antal inom mål 90 sek	Antal över mål 90 sek	Antal ej omprio	Antal ej omprio inom mål 90 sek	Antal ej omprio över mål 90 sek	Antal omprio	Antal omprio inom mål 90 sek	Antal omprio över mål 90 sek
Eslöv Ambulans	1 472	1 436	36	1 412	1 399	13	60	37	23
Hörby Ambulans	1 200	1 170	30	1 153	1 132	21	47	38	9
Landskrona Ambulans	3 788	3 693	95	3 678	3 611	67	110	82	28
Lund Ambulans	5 728	5 471	256	5 493	5 326	166	235	145	90
Löddeköpinge Ambulans	276	267	9	269	263	6	7	4	3
Sjöbo Ambulans	931	912	19	901	888	13	30	24	6
Svalöv Ambulans	186	173	13	179	170	9	7	3	4
Ven Ambulans	22	4	18	22	4	18	0	0	0
Ystad Ambulans	1 883	1 774	109	1 805	1 736	69	78	38	40
Total	15 486	14 900	585	14 912	14 529	382	574	371	203

Antal med startintervall inom mål per station ambulansdistrikt 3 och 4

Ambulansdistrikt 3 Station	Totalt antal uppdrag prio 1	Antal inom mål 90 sek	Antal över mål 90 sek	Antal ej omprio	Antal ej omprio inom mål 90 sek	Antal ej omprio över mål 90 sek	Antal omprio	Antal omprio inom mål 90 sek	Antal omprio över mål 90 sek
Förslöv Ambulans	749	682	67	729	668	61	20	14	6
Helsingborg Ambulans	6 286	5 784	501	6 074	5 652	421	212	132	80
Höganäs Ambulans	821	738	83	801	726	75	20	12	8
Ängelholm Ambulans	2 057	1 863	194	2 006	1 823	183	51	40	11
Örkeljunga Ambulans	119	116	3	117	114	3	2	2	0
Östra Ljungby ambulans	1 397	1 301	96	1 349	1 262	87	48	39	9
Total	11 429	10 484	944	11 076	10 245	830	353	239	114

Ambulansdistrikt 4 Station	Totalt antal uppdrag prio 1	Antal inom mål 90 sek	Antal över mål 90 sek	Antal ej omprio	Antal ej omprio inom mål 90 sek	Antal ej omprio över mål 90 sek	Antal omprio	Antal omprio inom mål 90 sek	Antal omprio över mål 90 sek
Broby Ambulans	796	661	135	774	648	126	22	13	9
Bromölla Ambulans	11	11	0	11	11	0	0	0	0
Degeberga Ambulans	87	79	8	84	78	6	3	1	2
Hässleholm Ambulans	2 627	2 459	168	2 536	2 389	147	91	70	21
Kristianstad Ambulans	3 997	3 752	245	3 851	3 645	206	146	107	39
Osby Ambulans	670	634	36	650	624	26	20	10	10
Perstorp Ambulans	868	814	53	840	796	43	28	18	10
Simrishamn Ambulans	1 105	1 075	30	1 069	1 048	21	36	27	9
Tomelilla Ambulans	255	249	6	251	248	3	4	1	3
Total	10 416	9 734	681	10 066	9 487	578	350	247	103

Uppdrag med hämtplats utanför eget distrikt för ambulansdistrikt 1 och 2

Ambulansdistrikt 1 Kommun	Ärendeprio	1	2	3
BURLÖV		252	100	19
ESLÖV		12	2	2
HELSINGBORG		3	1	18
HÄSSLEHOLM	-	-	-	1
HÖRBY		5	-	-
HÖÖR		2	-	1
KRISTIANSTAD		3	3	12
KÄVLINGE		13	3	2
LANDSKRONA		1	-	4
LOMMA		58	26	8
LUND		223	112	991
SIMRISHAMN		4	-	1
SJÖBO		29	11	1
STAFFANSTORP		100	56	9
SVALÖV		1	-	-
TOMELILLA		5	2	-
YSTAD		52	55	70
ÄNGELHOLM	-	-	1	-
Total		763	372	1139

Uppdrag för ambulansdistrikt 1 där hämtadress är kommuner som tillhör kommundistrikt 2, 3 och 4

Ambulansdistrikt 2 Kommun	Ärendeprio	1	2	3
BJUV		74	48	8
BROMÖLLA		1	-	1
HELSINGBORG		488	247	260
HÄSSLEHOLM		19	10	6
HÖGANÄS		3	-	-
KLIPPAN		22	6	1
KRISTIANSTAD		94	37	102
MALMÖ		310	149	269
OSBY	-	-	1	-
PERSTORP		1	2	-
SIMRISHAMN		103	96	20
SKURUP		213	179	16
SVEDALA		37	39	62
TOMELILLA		315	273	19
TRELLEBORG		29	15	56
VELLINGE		5	1	1
ÅSTORP		2	1	-
ÄNGELHOLM		2	2	9
ÖRKELLIUNGA	-	-	-	1
Total		1718	1106	831

Uppdrag för ambulansdistrikt 2 där hämtadress är kommuner som tillhör kommundistrikt 1, 3 och 4

Uppdrag med hämtplats utanför eget distrikt för ambulansdistrikt 3 och 4

Ambulansdistrikt 3 Kommun	Ärendeprio	1	2	3
BURLÖV		2	-	-
ESLÖV		3	-	-
HÄSSLEHOLM		17	11	-
HÖRBY		1	-	-
KRISTIANSTAD		3	4	11
KÄVLINGE		17	5	-
LANDSKRONA		185	100	22
LOMMA		10	2	-
LUND		28	7	266
MALMÖ		15	6	32
OSBY		2	-	-
PERSTORP		80	31	3
SIMRISHAMN		1	-	-
SJÖBO		1	-	-
STAFFANSTORP		3	1	-
SVALÖV		42	29	-
SVEDALA		-	-	1
TOMELILLA		1	-	-
TRELLEBORG		1	-	1
YSTAD		-	-	1

Uppdrag för ambulansdistrikt 3 där hämtadress är kommuner som tillhör kommundistrikt 1, 2 och 4

Ambulansdistrikt 4 Kommun	Ärendeprio	1	2	3
BJUV		11	3	-
BURLÖV		2	1	3
BÅSTAD		2	-	-
ESLÖV		23	6	-
HELSINGBORG		39	14	29
HÖGANÄS		2	-	-
HÖRBY		43	24	2
HÖÖR		95	58	2
KLIPPAN		292	210	7
KÄVLINGE		4	1	-
LANDSKRONA		-	4	3
LOMMA		2	3	2
LUND		43	29	289
MALMÖ		13	5	39
SJÖBO		69	41	3
SKURUP		9	5	-
STAFFANSTORP		7	4	-
SVALÖV		23	23	2
SVEDALA		1	-	1
TRELLEBORG		1	2	11
VELLINGE		-	-	1
YSTAD		106	116	235
ÅSTORP		30	15	1
ÄNGELHOLM		10	8	2
ÖRKELLJUNGA		103	66	4
Total		930	638	636

Uppdrag för ambulansdistrikt 4 där hämtadress är kommuner som tillhör kommundistrikt 1, 2 och 3

Uppdragstider prio 1 per kommun för kommundistrikt 1 och 2

Kommundistrikt 1 kommun	Antal uppdrag prio 1	Skapat-Tilldelad resurs	Tilldelad resurs-kvitterat	Skapat-kvitterat	Kvitterat-framme hämtadress	Skapat-framme hämtadress	framme hämtadress-lastat patient	lastat patient-framme lämnplats	framme lämnaadress-hemåt/klar	Skapad-klarrapporterat uppdrag
MALMÖ	13450	00:02:39	00:00:21	00:03:19	00:07:08	00:11:02	00:20:50	00:09:21	00:26:12	01:02:27
SKURUP	544	00:02:32	00:00:47	00:03:18	00:12:22	00:15:47	00:18:27	00:20:04	00:15:50	01:06:55
SVEDALA	789	00:02:30	00:00:49	00:03:18	00:10:37	00:14:11	00:19:55	00:20:36	00:23:38	01:09:58
TRELLEBORG	2083	00:02:26	00:00:59	00:03:19	00:09:52	00:14:01	00:20:53	00:22:30	00:23:31	01:12:29
VELLINGE	1041	00:02:42	00:00:50	00:03:33	00:11:31	00:15:21	00:19:49	00:19:54	00:24:10	01:17:01
Total	17907	00:02:37	00:00:27	00:03:20	00:07:32	00:11:34	00:20:39	00:10:56	00:25:26	01:04:36

Kommundistrikt 2 kommun	Antal uppdrag prio 1	Skapat-Tilldelad resurs	Tilldelad resurs-kvitterat	Skapat-kvitterat	Kvitterat-framme hämtadress	Skapat-framme hämtadress	framme hämtadress-lastat patient	lastat patient-framme lämnplats	framme lämnaadress-hemåt/klar	Skapad-klarrapporterat uppdrag
BURLÖV	823	00:02:48	00:00:38	00:03:31	00:11:05	00:14:58	00:21:25	00:16:14	00:19:42	01:06:40
ESLÖV	1484	00:02:32	00:00:46	00:03:18	00:10:45	00:14:43	00:20:35	00:19:59	00:19:41	01:11:19
HÖRBY	815	00:02:38	00:00:33	00:03:17	00:12:32	00:16:17	00:20:10	00:27:14	00:18:29	01:16:19
HÖÖR	746	00:02:48	00:00:38	00:03:31	00:13:41	00:17:58	00:20:31	00:30:59	00:19:56	01:21:48
KÄVLINGE	956	00:02:35	00:00:38	00:03:21	00:12:30	00:16:26	00:21:10	00:18:07	00:19:18	01:11:19
LANDSKRONA	2313	00:02:34	00:00:37	00:03:13	00:06:56	00:10:59	00:21:13	00:26:29	00:17:37	01:08:18
LOMMA	767	00:02:34	00:00:36	00:03:17	00:12:20	00:15:58	00:20:21	00:15:30	00:19:45	01:08:55
LUND	3920	00:02:40	00:00:36	00:03:23	00:07:42	00:11:46	00:19:48	00:09:15	00:19:30	00:58:34
SJÖBO	878	00:02:41	00:00:36	00:03:25	00:13:37	00:17:26	00:19:24	00:26:09	00:16:36	01:15:15
STAFFANSTORP	738	00:02:40	00:00:41	00:03:27	00:10:20	00:14:19	00:20:04	00:15:47	00:18:54	01:03:16
SVALÖV	568	00:02:35	00:00:49	00:03:30	00:12:50	00:16:39	00:22:09	00:29:58	00:18:41	01:21:40
YSTAD	1215	00:02:27	00:00:51	00:03:18	00:06:06	00:10:18	00:17:22	00:07:15	00:16:30	00:55:16
Total	15223	00:02:36	00:00:39	00:03:22	00:09:44	00:13:41	00:20:12	00:18:00	00:18:37	01:06:24

Uppdragstider prio 1 per kommun för kommundistrikt 3 och 4

Kommundistrikt 3 kommun	Antal uppdrag prio 1	Skapat-Tilldelad resurs	Tilldelad resurs-kvitterat	Skapat-kvitterat	Kvitterat-framme hämtadress	Skapat-framme hämtadress	framme hämtadress-lastat patient	lastat patient-framme lämnplats	framme lämnaadress-hemåt/klar	Skapad-klarrapporterat uppdrag
BJUV	682	00:02:30	00:00:45	00:03:21	00:13:34	00:17:28	00:21:44	00:20:36	00:19:08	01:17:34
BÅSTAD	656	00:02:41	00:00:47	00:03:35	00:15:22	00:19:43	00:20:48	00:33:13	00:16:41	01:25:39
HELSINGBORG	6177	00:02:35	00:00:37	00:03:20	00:07:43	00:11:38	00:21:54	00:09:10	00:19:19	01:01:46
HÖGANÄS	876	00:02:37	00:00:56	00:03:31	00:09:13	00:13:10	00:21:55	00:22:33	00:19:07	01:15:14
KLIPPAN	889	00:02:38	00:00:46	00:03:24	00:13:07	00:17:10	00:21:08	00:27:59	00:18:22	01:21:44
ÅSTORP	614	00:02:35	00:00:45	00:03:23	00:11:11	00:14:59	00:22:05	00:19:07	00:18:30	01:11:07
ÄNGELHOLM	1730	00:02:33	00:00:46	00:03:24	00:07:51	00:11:48	00:21:02	00:21:01	00:17:26	01:08:54
ÖRKELLJUNGA	461	00:02:51	00:00:46	00:03:34	00:19:02	00:23:27	00:20:51	00:33:50	00:17:50	01:29:25
Total	12085	00:02:36	00:00:43	00:03:23	00:09:10	00:13:13	00:21:39	00:17:18	00:18:47	01:07:55

Kommundistrikt 4 kommun	Antal uppdrag prio 1	Skapat-Tilldelad resurs	Tilldelad resurs-kvitterat	Skapat-kvitterat	Kvitterat-framme hämtadress	Skapat-framme hämtadress	framme hämtadress-lastat patient	lastat patient-framme lämnplats	framme lämnaadress-hemåt/klar	Skapad-klarrapporterat uppdrag
BROMÖLLA	538	00:02:28	00:00:50	00:03:19	00:15:54	00:19:43	00:19:31	00:20:23	00:15:57	01:11:52
HÄSLEHOLM	2614	00:02:35	00:00:48	00:03:24	00:11:11	00:15:17	00:21:05	00:21:50	00:16:18	01:10:52
KRISTIANSTAD	3697	00:02:37	00:00:46	00:03:26	00:09:06	00:13:13	00:21:14	00:11:52	00:16:25	01:02:35
OSBY	587	00:02:34	00:00:59	00:03:32	00:12:38	00:17:10	00:19:07	00:38:32	00:16:58	01:26:35
PERSTORP	410	00:02:31	00:00:46	00:03:24	00:10:45	00:16:22	00:20:47	00:34:11	00:18:25	01:19:56
SIMRISHAMN	952	00:02:45	00:00:41	00:03:25	00:11:10	00:15:03	00:19:22	00:31:08	00:16:02	01:21:15
TOMELILLA	634	00:02:47	00:00:47	00:03:36	00:12:58	00:17:05	00:19:18	00:18:38	00:16:14	01:11:15
ÖSTRA GÖINGE	647	00:02:41	00:01:00	00:03:39	00:11:10	00:15:56	00:21:47	00:27:32	00:17:15	01:19:07
Total	10079	00:02:37	00:00:47	00:03:27	00:11:02	00:15:16	00:20:41	00:20:35	00:16:25	01:10:22

Uppdragstider prio 1 hela region Skåne

Hela region Skåne	Antal uppdrag prio 1	Skapat-Tilldelad resurs	Tilldelad resurs-kvitterat	Skapat-kvitterat	Kvitterat-framme hämtadress	Skapat-framme hämtadress	framme hämtadress-lastat patient	lastat patient-framme lämnaplats	framme lämnaadress-hemåt/klar	Skapad-klarrapporterat uppdrag
2017	55365	00:02:37	00:00:41	00:03:22	00:08:51	00:12:58	00:20:46	00:15:46	00:20:10	01:06:49

Mediantid larm till framme hämtadress per kommundistrikt och kommun

Skåne	Antal uppdrag	Median Tilldelat-framme hämtadress	Antal inom mål 12 min	Antal inom mål 18 min	Antal inom mål 20 min	Andel inom mål 12 min	Andel inom mål 18 min	Andel inom mål 20 min
2017	55294	00:09:27	35 482	47 070	49 065	64,2%	85,1%	88,7%

kommundistrikt 1	Antal uppdrag	Median Tilldelat-framme hämtadress	Antal inom mål 18 min	Andel inom mål 18 min
MALMÖ	13450	00:07:40	12 441	92,50%
SKURUP	544	00:12:39	450	82,72%
SVEDALA	789	00:10:43	675	85,55%
TRELLEBORG	2083	00:10:00	1 692	81,23%
VELLINGE	1041	00:11:47	897	86,17%
Total	17907	00:08:06	16 155	90,22%

kommundistrikt 2	Antal uppdrag	Median Tilldelat-framme hämtadress	Antal inom mål 18 min	Andel inom mål 18 min
BURLÖV	823	00:11:49	750	91,13%
ESLÖV	1484	00:10:59	1 228	82,75%
HÖRBY	815	00:12:01	546	66,99%
HÖÖR	746	00:13:56	510	68,36%
KÄVLINGE	956	00:12:59	816	85,36%
LANDSKRONA	2313	00:07:33	2 042	88,28%
LOMMA	767	00:12:46	680	88,66%
LUND	3920	00:08:25	3 555	90,69%
SJÖBO	878	00:13:36	631	71,87%
STAFFANSTORP	738	00:10:49	686	92,95%
SVALÖV	568	00:13:26	414	72,89%
YSTAD	1215	00:07:05	1 078	88,72%
Total	15223	00:10:13	12 936	84,98%

kommundistrikt 3	Antal uppdrag	Median Tilldelat-framme hämtadress	Antal inom mål 18 min	Andel inom mål 18 min
BJUV	682	00:14:12	515	75,51%
BÅSTAD	656	00:15:53	417	63,57%
HELSINGBORG	6177	00:08:24	5 573	90,22%
HÖGANÄS	876	00:10:10	741	84,59%
KLIPPAN	889	00:13:32	678	76,27%
ÅSTORP	614	00:11:39	553	90,07%
ÄNGELHOLM	1730	00:08:34	1 554	89,83%
ÖRKELLJUNGA	461	00:18:41	202	43,82%
Total	12085	00:09:49	10 233	84,68%

kommundistrikt 4	Antal uppdrag	Median Tilldelat-framme hämtadress	Antal inom mål 18 min	Andel inom mål 18 min
BROMÖLLA	538	00:16:21	347	64,50%
HÄSLEHOLM	2614	00:11:47	2 072	79,27%
KRISTIANSTAD	3697	00:09:44	2 968	80,28%
OSBY	587	00:12:11	383	65,25%
PERSTORP	410	00:10:07	249	60,73%
SIMRISHAMN	952	00:11:51	754	79,20%
TOMELILLA	634	00:13:44	466	73,50%
ÖSTRA GÖINGE	647	00:11:58	507	78,36%
Total	10079	00:11:30	7 746	76,85%