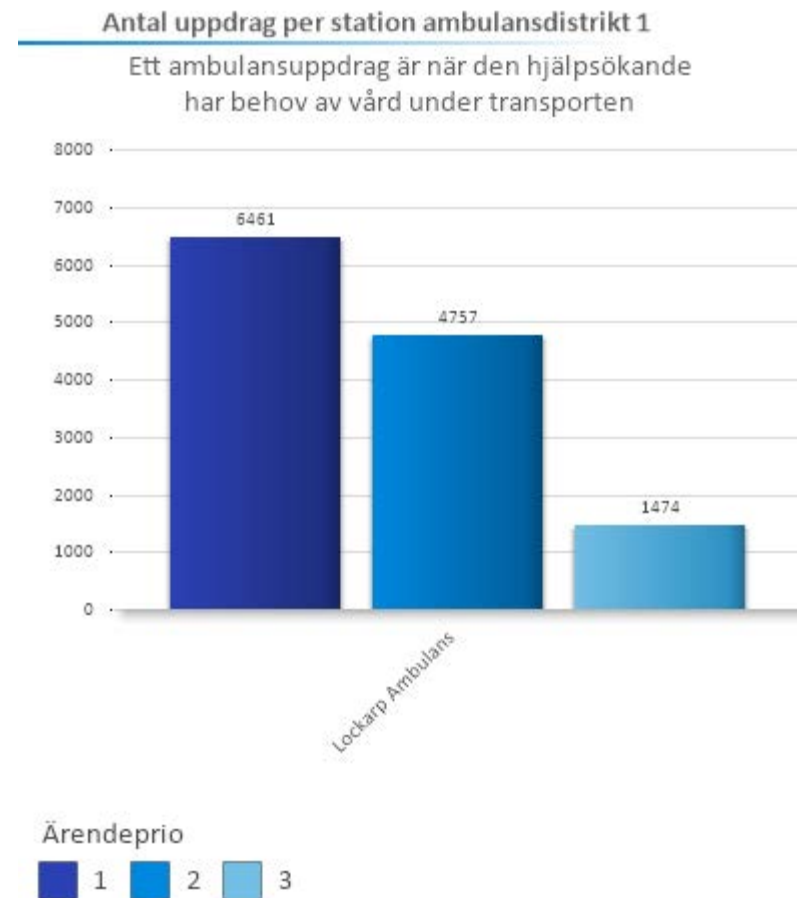


Statistikrapport för Ambulanssjukvården Q 1 – 2017 i Region Skåne

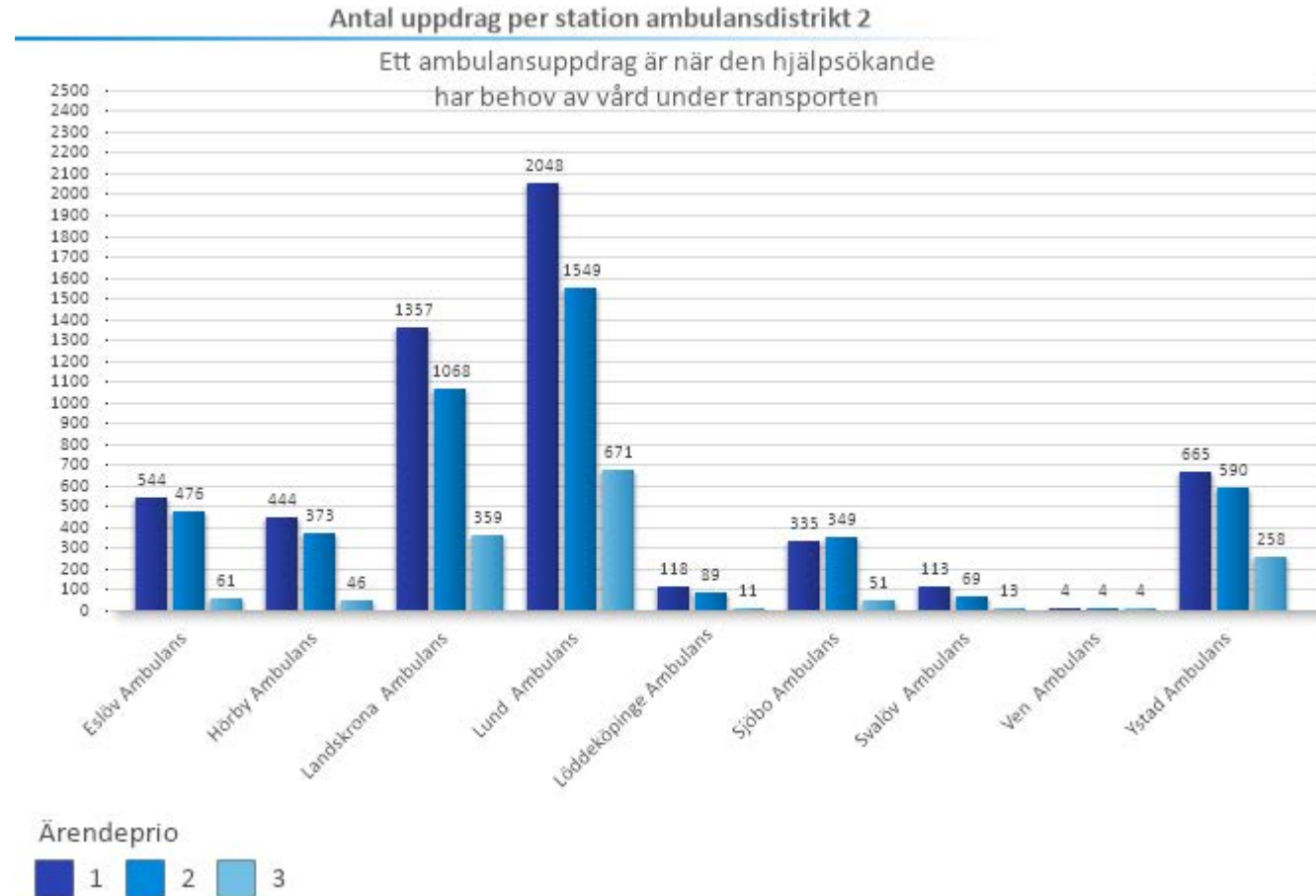
Uppdrag per station för ambulansdistrikt 1

Ambulansdistrikt 1 Station	Ärendeprio	1	2	3	Total
Lockarp Ambulans		6461	4757	1474	12689
Total		6461	4757	1474	12689



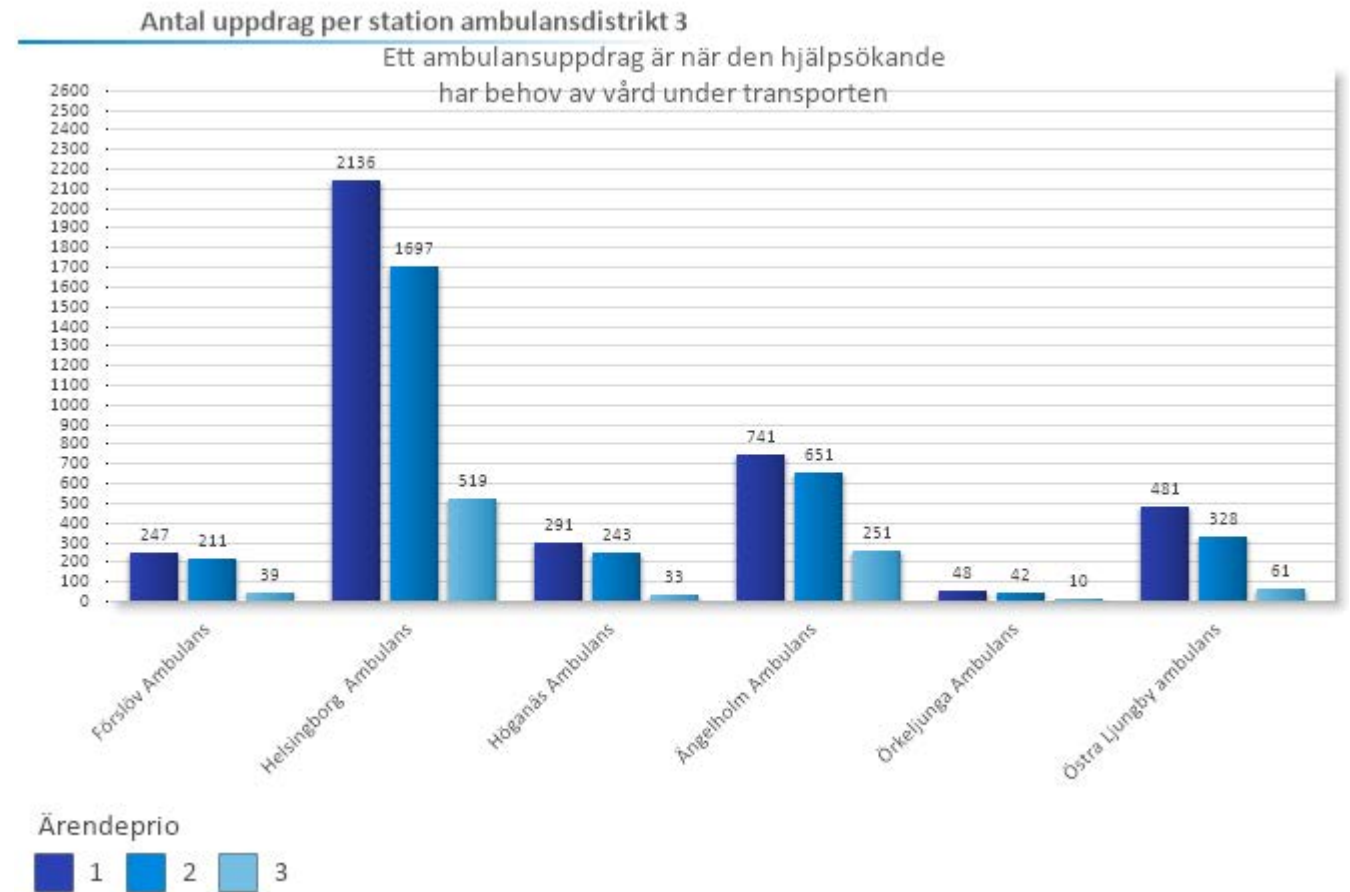
Uppdrag per station för ambulansdistrikt 2

Ambulansdistrikt 2 Station	Ärendeprio	1	2	3	Total
Eslöv Ambulans		544	476	61	1080
Hörby Ambulans		444	373	46	863
Landskrona Ambulans		1357	1068	359	2784
Lund Ambulans		2048	1549	671	4268
Löddeköpinge Ambulans		118	89	11	218
Sjöbo Ambulans		335	349	51	735
Svalöv Ambulans		113	69	13	195
Ven Ambulans		4	4	4	12
Ystad Ambulans		665	590	258	1513
Total		5628	4566	1474	11667



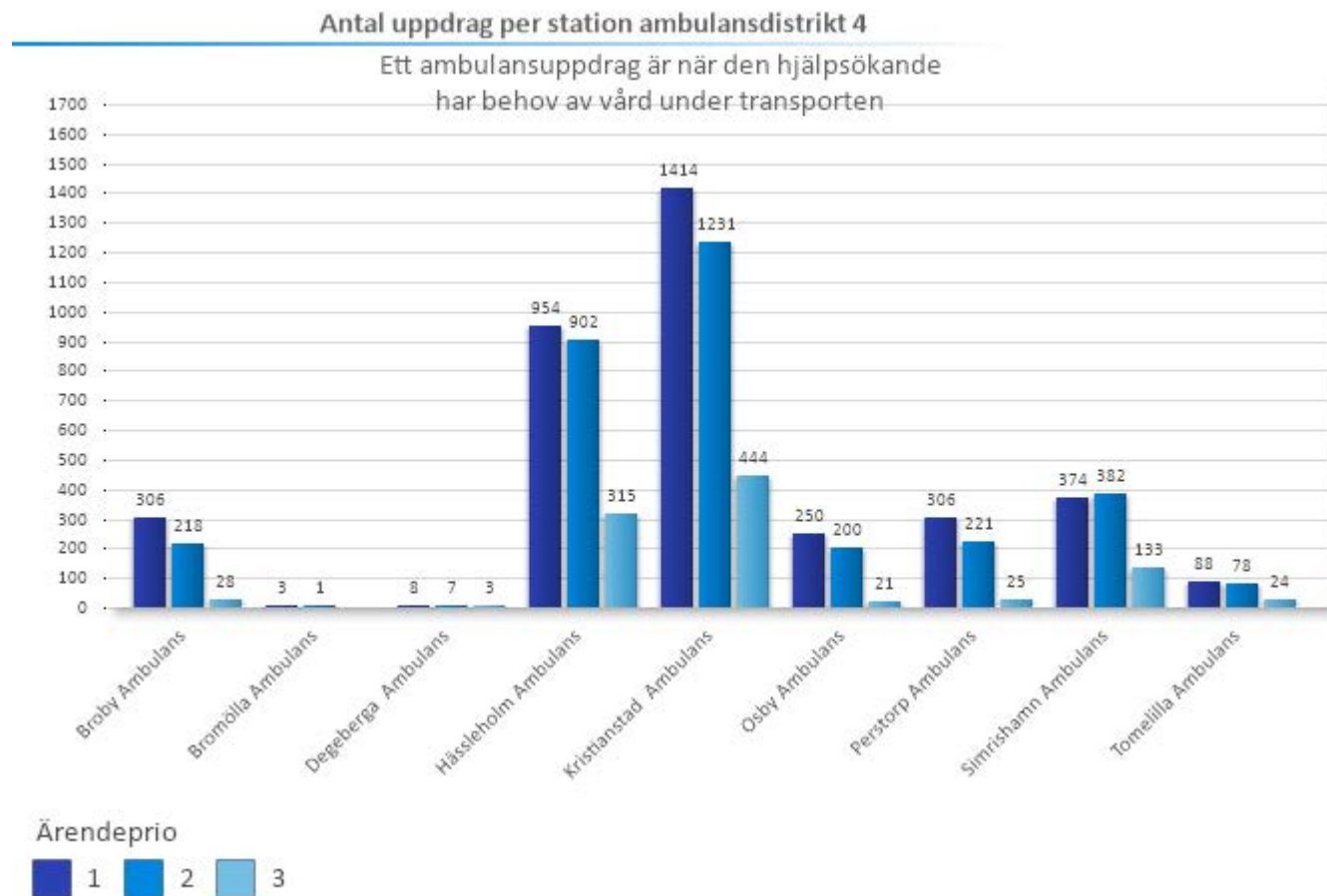
Uppdrag per station för ambulansdistrikt 3

Ambulansdistrikt 3 Station	Ärendeprio	1	2	3	Total
Förlöv Ambulans		247	211	39	497
Helsingborg Ambulans		2136	1697	519	4350
Höganäs Ambulans		291	243	33	567
Ängelholm Ambulans		741	651	251	1643
Örkeljunga Ambulans		48	42	10	100
Östra Ljungby ambulans		481	328	61	870
Total		3944	3172	913	8027



Uppdrag per station för ambulansdistrikt 4

Ambulansdistrikt 4 Station	Ärendeprio	1	2	3	Total
Broby Ambulans		306	218	28	552
Bromölla Ambulans		3	1	-	4
Degeberga Ambulans		8	7	3	18
Hässleholm Ambulans		954	902	315	2171
Kristianstad Ambulans		1414	1231	444	3089
Osby Ambulans		250	200	21	470
Perstorp Ambulans		306	221	25	552
Simrishamn Ambulans		374	382	133	889
Tomelilla Ambulans		88	78	24	190
Total		3703	3240	993	7935



Uppdrag per kommundistrikt uppdelat per kommun och prio

Totalt antal uppdrag fördelade på kommuner inom respektive kommundistrikt oavsett vilken ambulans som utfört uppdraget

Uppdrag per kommun i Kommundistrikt 1	Ärendeprio	1	2	3
MALMÖ		4938	3531	849
SKURUP		196	155	12
SVEDALA		255	229	66
TRELLEBORG		698	550	246
VELLINGE		347	328	43
Total		6434	4793	1216

Uppdrag per kommun i Kommundistrikt 2	Ärendeprio	1	2	3
BURLÖV		302	199	26
ESLÖV		570	459	50
HÖRBY		322	266	30
HÖÖR		251	222	25
KÄVLINGE		347	267	24
LANDSKRONA		853	696	145
LOMMA		284	190	26
LUND		1400	1060	1193
SJÖBO		319	268	36
STAFFANSTORP		271	229	19
SVALÖV		183	187	26
YSTAD		420	385	281
Total		5522	4428	1881

Uppdrag per kommun i Kommundistrikt 3	Ärendeprio	1	2	3
BJUV		267	190	22
BÅSTAD		188	191	21
HELSINGBORG		2093	1537	533
HÖGANÄS		294	287	37
KLIPPAN		310	260	29
ÅSTORP		223	156	14
ÄNGELHOLM		602	520	218
ÖRKELLIUNGA		169	157	17
Total		4146	3298	891

Uppdrag per kommun i Kommundistrikt 4	Ärendeprio	1	2	3
BROMÖLLA		214	128	13
HÄSSLEHOLM		943	904	212
KRISTIANSTAD		1300	1043	460
OSBY		232	280	20
PERSTORP		138	115	18
SIMRISHAMN		326	309	64
TOMELILLA		209	236	24
ÖSTRA GÖINGE		243	198	28
Total		3605	3213	839

Uppdrag per kommun och prio

Antal uppdrag där ambulanser i respektive distrikt har utfört uppdrag eget distrikt

Kommundistrikt 1 Ärendeprio	1	2	3
MALMÖ	4801	3466	717
SKURUP	116	91	7
SVEDALA	244	214	43
TRELLEBORG	685	544	221
VELLINGE	345	327	43
Total	6191	4642	1031

Kommundistrikt 2 Ärendeprio	1	2	3
BURLÖV	217	164	18
ESLÖV	558	456	50
HÖRBY	302	259	29
HÖÖR	221	197	25
KÄVLINGE	334	262	24
LANDSKRONA	787	667	132
LOMMA	250	183	20
LUND	1310	1015	599
SJÖBO	283	249	34
STAFFANSTORP	226	206	16
SVALÖV	160	169	26
YSTAD	368	349	184
Total	5016	4176	1157

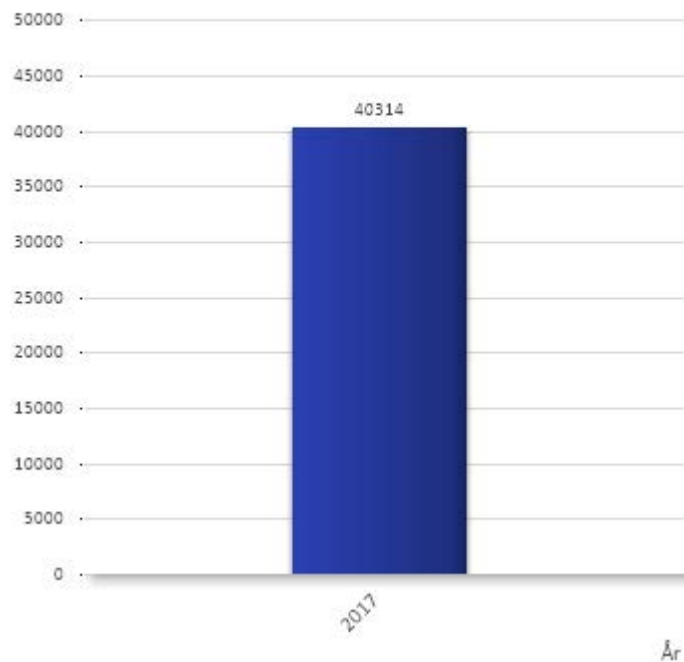
Kommundistrikt 3 Ärendeprio	1	2	3
BJUV	234	169	19
BÅSTAD	188	191	21
HELSINGBORG	1925	1467	435
HÖGANÄS	294	287	37
KLIPPAN	196	194	25
ÅSTORP	211	148	13
ÄNGELHOLM	598	514	215
ÖRKELLJUNGA	138	138	16
Total	3784	3108	781

Kommundistrikt 4 Ärendeprio	1	2	3
BROMÖLLA	214	128	13
HÄSSLEHOLM	929	895	207
KRISTIANSTAD	1260	1027	405
OSBY	232	280	20
PERSTORP	110	107	18
SIMRISHAMN	301	272	57
TOMELILLA	91	133	20
ÖSTRA GÖINGE	243	198	28
Total	3380	3040	768

Antal uppdrag Skåne län

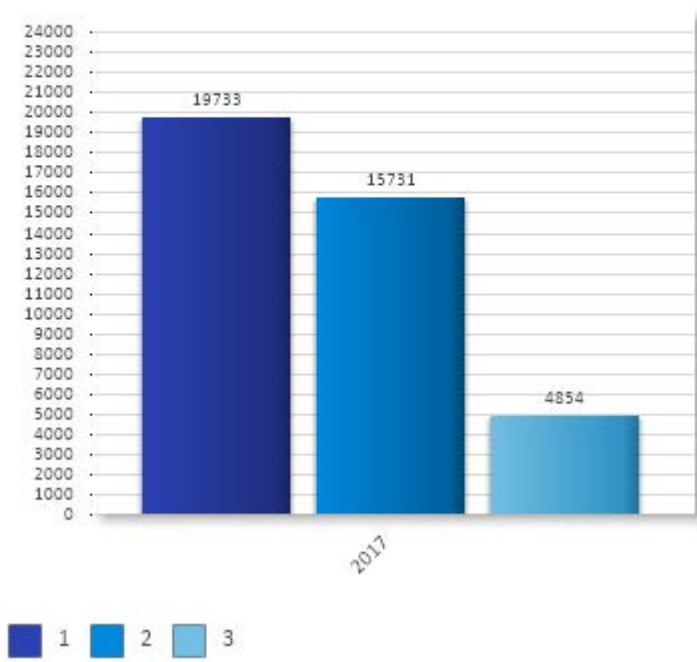
Antal uppdrag per prio Skåne län

Ett ambulansuppdrag är när den hjälpsökande har behov av vård under transporten



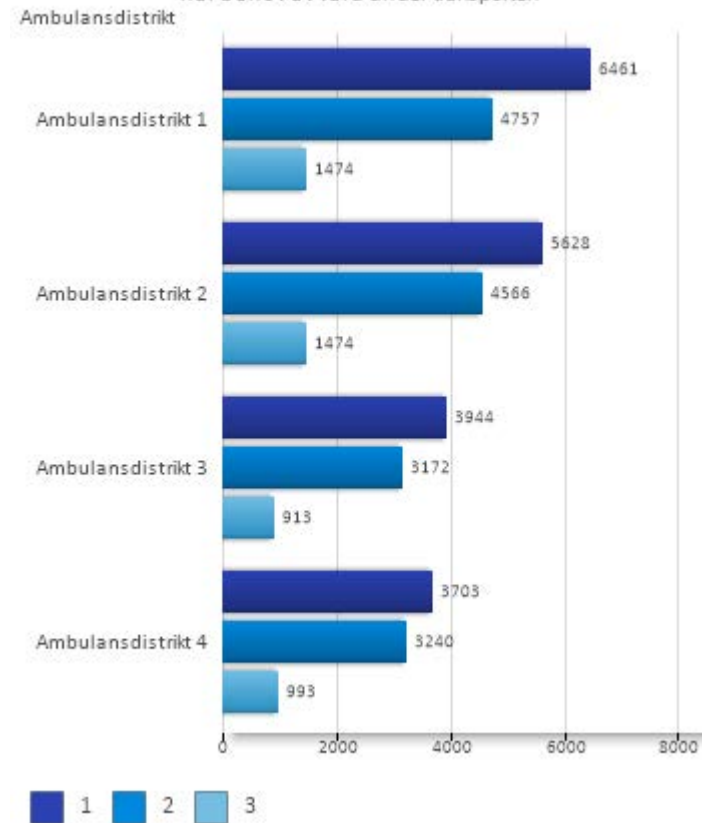
Antal uppdrag per prio Skåne län

Ett ambulansuppdrag är när den hjälpsökande har behov av vård under transporten



Antal uppdrag per ambulansdistrikt

Ett ambulansuppdrag är när den hjälpsökande har behov av vård under transporten



Uppdragstider prio 1 per kommun för kommundistrikt 1 och 2

Kommundistrikt 1 kommun	Antal uppdrag prio 1	Skapat-Tilldelad resurs	Tilldelad resurs-kvitterat	Skapat-kvitterat	Kvitterat-framme hämtadress	Skapat-framme hämtadress	framme hämtadress-lastat patient	lastat patient-framme lämnplats	framme lämnaadress-hemåt/klar	Skapad-klarrapporterat uppdrag
MALMÖ	4938	00:02:39	00:00:20	00:03:18	00:07:17	00:11:14	00:21:31	00:09:24	00:26:27	01:03:41
SKURUP	196	00:02:31	00:00:52	00:03:21	00:12:24	00:16:03	00:19:53	00:20:23	00:15:42	01:08:33
SVEDALA	255	00:02:33	00:00:50	00:03:21	00:10:41	00:14:16	00:19:58	00:20:13	00:23:29	01:12:39
TRELLEBORG	698	00:02:29	00:00:59	00:03:23	00:10:31	00:14:36	00:21:41	00:22:24	00:23:12	01:15:28
VELLINGE	347	00:02:41	00:00:45	00:03:22	00:12:23	00:16:07	00:20:23	00:20:10	00:24:10	01:17:34
Total	6434	00:02:37	00:00:25	00:03:19	00:07:41	00:11:47	00:21:25	00:10:57	00:25:33	01:06:02

Kommundistrikt 2 kommun	Antal uppdrag prio 1	Skapat-Tilldelad resurs	Tilldelad resurs-kvitterat	Skapat-kvitterat	Kvitterat-framme hämtadress	Skapat-framme hämtadress	framme hämtadress-lastat patient	lastat patient-framme lämnplats	framme lämnaadress-hemåt/klar	Skapad-klarrapporterat uppdrag
BURLÖV	302	00:02:52	00:00:34	00:03:37	00:11:10	00:15:30	00:22:23	00:16:12	00:19:33	01:06:44
ESLÖV	570	00:02:32	00:00:42	00:03:16	00:11:23	00:15:29	00:20:20	00:20:17	00:20:46	01:13:48
HÖRBY	322	00:02:41	00:00:30	00:03:20	00:13:08	00:17:00	00:20:07	00:27:04	00:18:30	01:17:20
HÖÖR	251	00:02:48	00:00:39	00:03:28	00:13:58	00:18:13	00:20:51	00:32:08	00:18:24	01:21:39
KÄVLINGE	347	00:02:35	00:00:38	00:03:24	00:12:54	00:16:51	00:22:00	00:17:47	00:20:18	01:11:46
LANDSKRONA	853	00:02:35	00:00:37	00:03:10	00:06:57	00:10:59	00:21:18	00:26:36	00:17:34	01:08:47
LOMMA	284	00:02:40	00:00:29	00:03:17	00:12:13	00:16:05	00:20:07	00:15:46	00:19:52	01:07:37
LUND	1400	00:02:35	00:00:33	00:03:18	00:07:44	00:11:41	00:19:25	00:08:55	00:18:37	00:58:51
SJÖBO	319	00:02:41	00:00:37	00:03:27	00:13:13	00:16:51	00:19:58	00:27:18	00:16:16	01:16:53
STAFFANSTORP	271	00:02:45	00:00:39	00:03:31	00:10:45	00:14:39	00:18:34	00:15:42	00:17:37	01:04:55
SVALÖV	183	00:02:34	00:00:51	00:03:30	00:12:49	00:16:16	00:22:21	00:29:29	00:19:07	01:21:58
YSTAD	420	00:02:23	00:00:51	00:03:12	00:06:17	00:10:03	00:17:12	00:06:53	00:16:11	00:53:35
Total	5522	00:02:36	00:00:38	00:03:21	00:09:52	00:13:53	00:20:11	00:18:04	00:18:20	01:06:53

Uppdragstider prio 1 per kommun för kommundistrikt 3 och 4

Kommundistrikt 3 kommun	Antal uppdrag prio 1	Skapat-Tilldelad resurs	Tilldelad resurs-kvitterat	Skapat-kvitterat	Kvitterat-framme hämtadress	Skapat-framme hämtadress	framme hämtadress-lastat patient	lastat patient-framme lämnplats	framme lämnaadress-hemåt/klar	Skapat-klarrapporterat uppdrag
BJUV	267	00:02:29	00:00:45	00:03:24	00:13:50	00:17:47	00:22:06	00:21:06	00:19:37	01:17:07
BÅSTAD	188	00:02:55	00:00:48	00:03:42	00:15:37	00:19:25	00:21:51	00:31:47	00:15:59	01:29:04
HELSINGBORG	2093	00:02:38	00:00:36	00:03:23	00:07:51	00:11:56	00:22:23	00:08:54	00:19:52	01:03:47
HÖGANÄS	294	00:02:32	00:00:56	00:03:30	00:09:02	00:12:44	00:22:17	00:22:55	00:17:54	01:16:52
KLIPPAN	310	00:02:41	00:00:47	00:03:29	00:13:32	00:17:36	00:21:04	00:28:34	00:18:25	01:22:50
ÅSTORP	223	00:02:35	00:00:44	00:03:23	00:11:19	00:15:20	00:22:04	00:19:02	00:19:28	01:14:19
ÄNGELHOLM	602	00:02:43	00:00:44	00:03:29	00:07:41	00:11:55	00:22:02	00:20:43	00:16:30	01:09:45
ÖRKELLJUNGA	169	00:02:41	00:00:47	00:03:25	00:19:11	00:23:56	00:20:51	00:33:50	00:17:15	01:27:55
Total	4146	00:02:38	00:00:43	00:03:26	00:09:21	00:13:30	00:22:05	00:16:55	00:18:55	01:09:51

Kommundistrikt 4 kommun	Antal uppdrag prio 1	Skapat-Tilldelad resurs	Tilldelad resurs-kvitterat	Skapat-kvitterat	Kvitterat-framme hämtadress	Skapat-framme hämtadress	framme hämtadress-lastat patient	lastat patient-framme lämnplats	framme lämnaadress-hemåt/klar	Skapat-klarrapporterat uppdrag
BROMÖLLA	214	00:02:20	00:00:50	00:03:14	00:16:37	00:20:13	00:19:22	00:20:10	00:15:45	01:10:55
HÄSLEHOLM	943	00:02:38	00:00:43	00:03:22	00:11:42	00:15:35	00:20:57	00:21:36	00:15:58	01:10:44
KRISTIANSTAD	1300	00:02:41	00:00:45	00:03:32	00:09:01	00:13:38	00:20:39	00:11:27	00:16:08	01:02:18
OSBY	232	00:02:31	00:00:57	00:03:31	00:13:05	00:17:10	00:19:35	00:39:13	00:16:43	01:26:28
PERSTORP	138	00:02:34	00:00:44	00:03:32	00:08:43	00:14:28	00:21:01	00:32:54	00:18:25	01:22:14
SIMRISHAMN	326	00:02:45	00:00:40	00:03:29	00:10:39	00:14:36	00:18:36	00:31:10	00:16:10	01:20:34
TOMELILLA	209	00:02:46	00:00:49	00:03:38	00:12:02	00:16:41	00:19:44	00:17:41	00:15:37	01:09:45
ÖSTRA GÖINGE	243	00:02:28	00:01:00	00:03:33	00:11:02	00:15:21	00:20:45	00:28:36	00:17:58	01:17:49
Total	3605	00:02:39	00:00:46	00:03:29	00:10:58	00:15:21	00:20:23	00:20:23	00:16:10	01:09:29

Uppdragstider prio 1 hela region Skåne

Hela region Skåne	Antal uppdrag prio 1	Skapat-Tilldelad resurs	Tilldelad resurs-kvitterat	Skapat-kvitterat	Kvitterat-framme hämtadress	Skapat-framme hämtadress	framme hämtadress-lastat patient	lastat patient-framme lämnaplats	framme lämnaadress-hemåt/klar	Skapat-klarrapporterat uppdrag
2017	19733	00:02:38	00:00:39	00:03:23	00:08:58	00:13:10	00:21:01	00:15:37	00:20:14	01:07:43

Väntetidsmål

Väntetidsmål beräknas på tiden från besvarat samtal till första resurs i händelsen är framme på hämtplats samt andel av dessa som har tid under 20 min respektive 35 min

Skåne	Antal uppdrag	väntetid inom 20 min	väntetid inom 35 min
2017	19733	83,6%	97,2%

kommundistrikt 1	Antal uppdrag	väntetid inom 20 min	väntetid inom 35 min
MALMÖ	4938	93,8%	98,5%
SKURUP	196	72,8%	97,6%
SVEDALA	255	87,1%	98,1%
TRELLEBORG	698	83,6%	97,5%
VELLINGE	347	81,3%	97,4%
Total	6434	91,0%	98,3%

kommundistrikt 3	Antal uppdrag	väntetid inom 20 min	väntetid inom 35 min
BJUV	267	68,7%	96,8%
BÅSTAD	188	56,1%	94,8%
HELSINGBORG	2093	90,9%	98,2%
HÖGANÄS	294	82,7%	97,8%
KLIPPAN	310	74,1%	97,1%
ÅSTORP	223	84,9%	97,9%
ÄNGELHOLM	602	89,9%	98,4%
ÖRKELLJUNGA	169	44,9%	94,2%
Total	4146	83,6%	97,7%

kommundistrikt 2	Antal uppdrag	väntetid inom 20 min	väntetid inom 35 min
BURLÖV	302	89,5%	98,2%
ESLÖV	570	80,9%	97,4%
HÖRBY	322	69,8%	96,2%
HÖÖR	251	68,2%	96,7%
KÄVLINGE	347	77,3%	96,9%
LANDSKRONA	853	89,0%	97,5%
LOMMA	284	86,0%	97,8%
LUND	1400	89,7%	98,2%
SJÖBO	319	72,3%	96,7%
STAFFANSTORP	271	91,2%	98,3%
SVALÖV	183	63,1%	95,9%
YSTAD	420	89,7%	98,4%
Total	5522	83,5%	97,6%

kommundistrikt 4	Antal uppdrag	väntetid inom 20 min	väntetid inom 35 min
BROMÖLLA	214	60,8%	96,3%
HÄSSLEHOLM	943	80,7%	97,5%
KRISTIANSTAD	1300	82,2%	97,6%
OSBY	232	65,8%	95,5%
PERSTORP	138	70,2%	97,1%
SIMRISHAMN	326	78,8%	96,4%
TOMELILLA	209	72,2%	96,8%
ÖSTRA GÖINGE	243	78,5%	97,7%
Total	3605	77,9%	97,2%

Andel startintervall inom mål per ambulansdistrikt

Ambulansdistrikt	Totalt antal uppdrag	Andel inom mål 90 sek	Andel över mål 90 sek	Andel ej omprio inom mål 90 sek	Andel ej omprio över mål 90 sek	Andel omprio inom mål 90 sek	Andel omprio över mål 90 sek
Ambulansdistrikt 1	6 461	94,6%	5,4%	95,9%	4,1%	55,5%	5,4%
Ambulansdistrikt 2	5 628	96,1%	3,9%	97,2%	2,8%	66,5%	3,9%
Ambulansdistrikt 3	3 944	91,8%	8,2%	92,4%	7,6%	70,5%	8,2%
Ambulansdistrikt 4	3 703	93,0%	7,0%	94,1%	5,9%	66,7%	7,0%
Total	19 733	94,2%	5,8%	95,2%	4,8%	63,9%	5,8%

Antal med startintervall inom mål per station ambulansdistrikt 1 och 2

Ambulansdistrikt 1 Station	Totalt antal uppdrag prio 1	Antal inom mål 90 sek	Antal över mål 90 sek	Antal ej omprio	Antal ej omprio inom mål 90 sek	Antal ej omprio över mål 90 sek	Antal omprio	Antal omprio inom mål 90 sek	Antal omprio över mål 90 sek
Lockarp Ambulans	6 461	6 113	348	6 261	6 002	259	200	111	89
Total	6 461	6 113	348	6 261	6 002	259	200	111	89

Ambulansdistrikt 2 Station	Totalt antal uppdrag prio 1	Antal inom mål 90 sek	Antal över mål 90 sek	Antal ej omprio	Antal ej omprio inom mål 90 sek	Antal ej omprio över mål 90 sek	Antal omprio	Antal omprio inom mål 90 sek	Antal omprio över mål 90 sek
Eslöv Ambulans	544	536	8	521	518	3	23	18	5
Hörby Ambulans	444	431	13	425	418	7	19	13	6
Landskrona Ambulans	1 357	1 314	43	1 316	1 282	34	41	32	9
Lund Ambulans	2 048	1 958	90	1 969	1 907	62	79	51	28
Löddeköpinge Ambulans	118	115	3	116	113	3	2	2	0
Sjöbo Ambulans	335	325	10	329	321	8	6	4	2
Svalöv Ambulans	113	106	7	108	103	5	5	3	2
Ven Ambulans	4	0	4	4	0	4	0	0	0
Ystad Ambulans	665	621	44	637	609	28	28	12	16
Total	5 628	5 406	222	5 425	5 271	154	203	135	68

Antal med startintervall inom mål per station ambulansdistrikt 3 och 4

Ambulansdistrikt 3 Station	Totalt antal uppdrag prio 1	Antal inom mål 90 sek	Antal över mål 90 sek	Antal ej omprio	Antal ej omprio inom mål 90 sek	Antal ej omprio över mål 90 sek	Antal omprio	Antal omprio inom mål 90 sek	Antal omprio över mål 90 sek
Förslöv Ambulans	247	228	19	244	225	19	3	3	0
Helsingborg Ambulans	2 136	1 953	183	2 066	1 907	159	70	46	24
Höganäs Ambulans	291	266	25	284	263	21	7	3	4
Ängelholm Ambulans	741	678	63	723	663	60	18	15	3
Örkeljunga Ambulans	48	47	1	48	47	1	0	0	0
Östra Ljungby ambulans	481	447	34	467	435	32	14	12	2
Total	3 944	3 619	325	3 832	3 540	292	112	79	33

Ambulansdistrikt 4 Station	Totalt antal uppdrag prio 1	Antal inom mål 90 sek	Antal över mål 90 sek	Antal ej omprio	Antal ej omprio inom mål 90 sek	Antal ej omprio över mål 90 sek	Antal omprio	Antal omprio inom mål 90 sek	Antal omprio över mål 90 sek
Broby Ambulans	306	246	60	298	242	56	8	4	4
Bromölla Ambulans	3	3	0	3	3	0	0	0	0
Degeberga Ambulans	8	8	0	8	8	0	0	0	0
Hässleholm Ambulans	954	897	57	916	868	48	38	29	9
Kristianstad Ambulans	1 414	1 318	96	1 359	1 283	76	55	35	20
Osby Ambulans	250	238	12	242	234	8	8	4	4
Perstorp Ambulans	306	284	22	288	272	16	18	12	6
Simrishamn Ambulans	374	365	9	359	353	6	15	12	3
Tomelilla Ambulans	88	85	3	86	85	1	2	0	2
Total	3 703	3 444	259	3 559	3 348	211	144	96	48

Uppdrag med hämtplats utanför eget distrikt för ambulansdistrikt 1 och 2

Ambulansdistrikt 1 Kommun	Ärendeprio	1	2	3
BURLÖV		85	35	7
ESLÖV		3	2	-
HELSINGBORG		1	1	4
HÄSSLEHOLM		-	-	1
HÖRBY		3	-	-
KRISTIANSTAD		2	1	5
KÄVLINGE		5	2	-
LANDSKRONA		-	-	1
LOMMA		28	6	5
LUND		69	38	397
SIMRISHAMN		2	-	-
SJÖBO		10	3	1
STAFFANSTORP		42	21	3
SVALÖV		1	-	-
TOMELILLA		1	-	-
YSTAD		18	7	15
Total		270	116	439

Uppdrag för ambulansdistrikt 1 där hämtadress är kommuner som tillhör kommundistrikt 2, 3 och 4

Ambulansdistrikt 2 Kommun	Ärendeprio	1	2	3
BJUV		29	20	3
HELSINGBORG		155	67	88
HÄSSLEHOLM		9	4	4
KLIPPAN		10	3	1
KRISTIANSTAD		37	13	45
MALMÖ		128	59	104
SIMRISHAMN		22	37	7
SKURUP		77	63	5
SVEDALA		11	15	21
TOMELILLA		116	103	4
TRELLEBORG		13	6	19
VELLINGE		2	1	-
ÅSTORP		1	-	-
ÄNGELHOLM		1	-	3
Total		611	391	304

Uppdrag för ambulansdistrikt 2 där hämtadress är kommuner som tillhör kommundistrikt 1, 3 och 4

Uppdrag med hämtplats utanför eget distrikt för ambulansdistrikt 3 och 4

Ambulansdistrikt 3 Kommun	Ärendeprio	1	2	3
ESLÖV		2	-	-
HÄSLEHOLM		5	5	-
KRISTIANSTAD		1	2	5
KÄVLINGE		7	3	-
LANDSKRONA		66	29	12
LOMMA		5	-	-
LUND		15	2	91
MALMÖ		6	6	14
PERSTORP		28	8	-
SIMRISHAMN		1	-	-
SJÖBO		1	-	-
STAFFANSTORP		2	1	-
SVALÖV		15	7	-
SVEDALA	-	-	-	1
TOMELILLA		1	-	-
TRELLEBORG	-	-	-	1
ÖSTRA GÖINGE	-	-	1	-
Total		155	64	124

Uppdrag för ambulansdistrikt 3 där hämtadress är kommuner som tillhör kommundistrikt 1, 2 och 4

Ambulansdistrikt 4 Kommun	Ärendeprio	1	2	3
BJUV		4	1	-
BURLÖV	-	-	-	1
ESLÖV		7	2	-
HELSINGBORG		14	3	6
HÖRBY		17	7	1
HÖÖR		30	25	-
KLIPPAN		104	63	3
KÄVLINGE		1	-	-
LOMMA		1	1	1
LUND		6	5	106
MALMÖ		4	2	14
SJÖBO		25	16	1
SKURUP		3	1	-
STAFFANSTORP		1	1	-
SVALÖV		7	11	-
SVEDALA	-	-	-	1
TRELLEBORG	-	-	-	5
YSTAD		34	29	82
ÅSTORP		11	8	1
ÄNGELHOLM		3	6	-
ÖRKELLJUNGA		31	19	1
Total		303	200	223

Uppdrag för ambulansdistrikt 4 där hämtadress är kommuner som tillhör kommundistrikt 1, 2 och 3