

# Statistikrapport för Ambulanssjukvården i Region Skåne 2016

## Uppdrag per kommundistrikt uppdelat per kommun och prio

Totalt antal uppdrag fördelade på kommuner inom respektive kommundistrikt

Ärenden per kommun i Kommundistrikt 1	Ärendeprio	1	2	3
MALMÖ		19205	13931	3138
SKURUP		771	609	60
SVEDALA		979	809	301
TRELLEBORG		2614	2323	763
VELLINGE		1375	1364	142
<b>Total</b>		<b>24944</b>	<b>19036</b>	<b>4404</b>

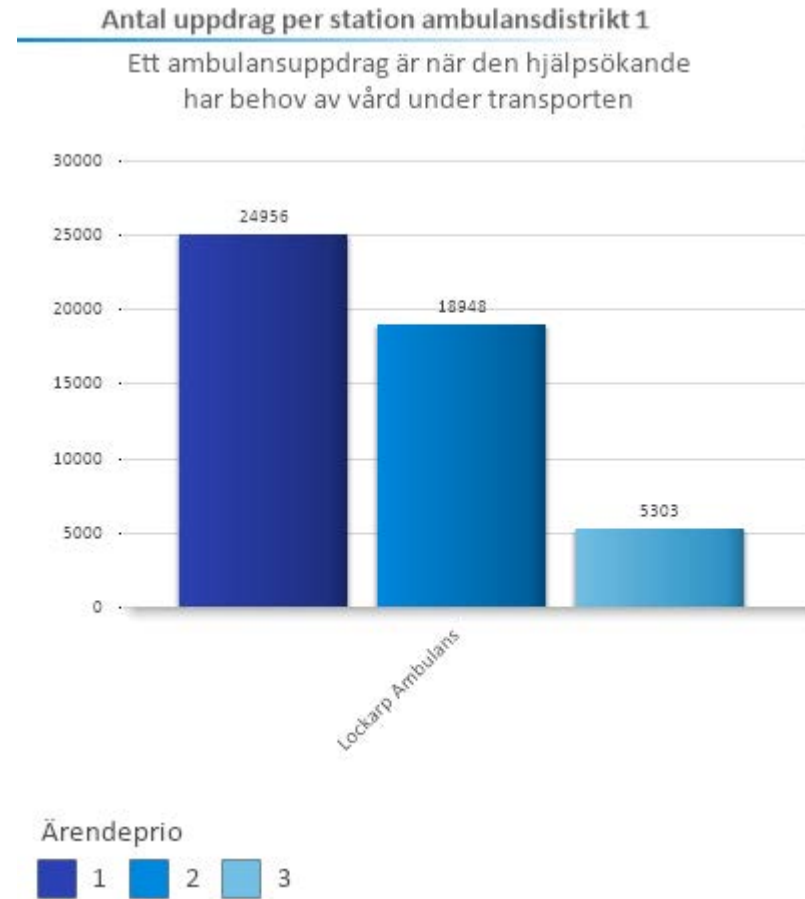
Ärenden per kommun i Kommundistrikt 2	Ärendeprio	1	2	3
BURLÖV		1091	780	84
ESLÖV		1974	1603	161
HÖRBY		1166	1023	100
HÖÖR		1162	909	104
KÄVLINGE		1180	1025	121
LANDSKRONA		3211	2805	599
LOMMA		981	721	69
LUND		5062	4190	4596
SJÖBO		1057	960	97
STAFFANSTORP		983	841	79
SVALÖV		917	688	75
YSTAD		1736	1589	1215
<b>Total</b>		<b>20520</b>	<b>17134</b>	<b>7300</b>

Ärenden per kommun i Kommundistrikt 3	Ärendeprio	1	2	3
BJUV		930	717	72
BÅSTAD		849	782	101
HELSINGBORG		8000	5892	1971
HÖGANÄS		1169	1102	92
KLIPPAN		1213	1012	103
ÅSTORP		845	672	77
ÄNGELHOLM		2524	2173	708
ÖRKELLJUNGA		803	619	65
<b>Total</b>		<b>16333</b>	<b>12969</b>	<b>3189</b>

Ärenden per kommun i Kommundistrikt 4	Ärendeprio	1	2	3
BROMÖLLA		659	560	57
HÄSSLEHOLM		3539	3075	800
KRISTIANSTAD		4942	3765	1857
OSBY		868	902	75
PERSTORP		553	497	62
SIMRISHAMN		1285	1448	254
TOMELILLA		869	851	96
ÖSTRA GÖINGE		993	771	87
<b>Total</b>		<b>13708</b>	<b>11869</b>	<b>3288</b>

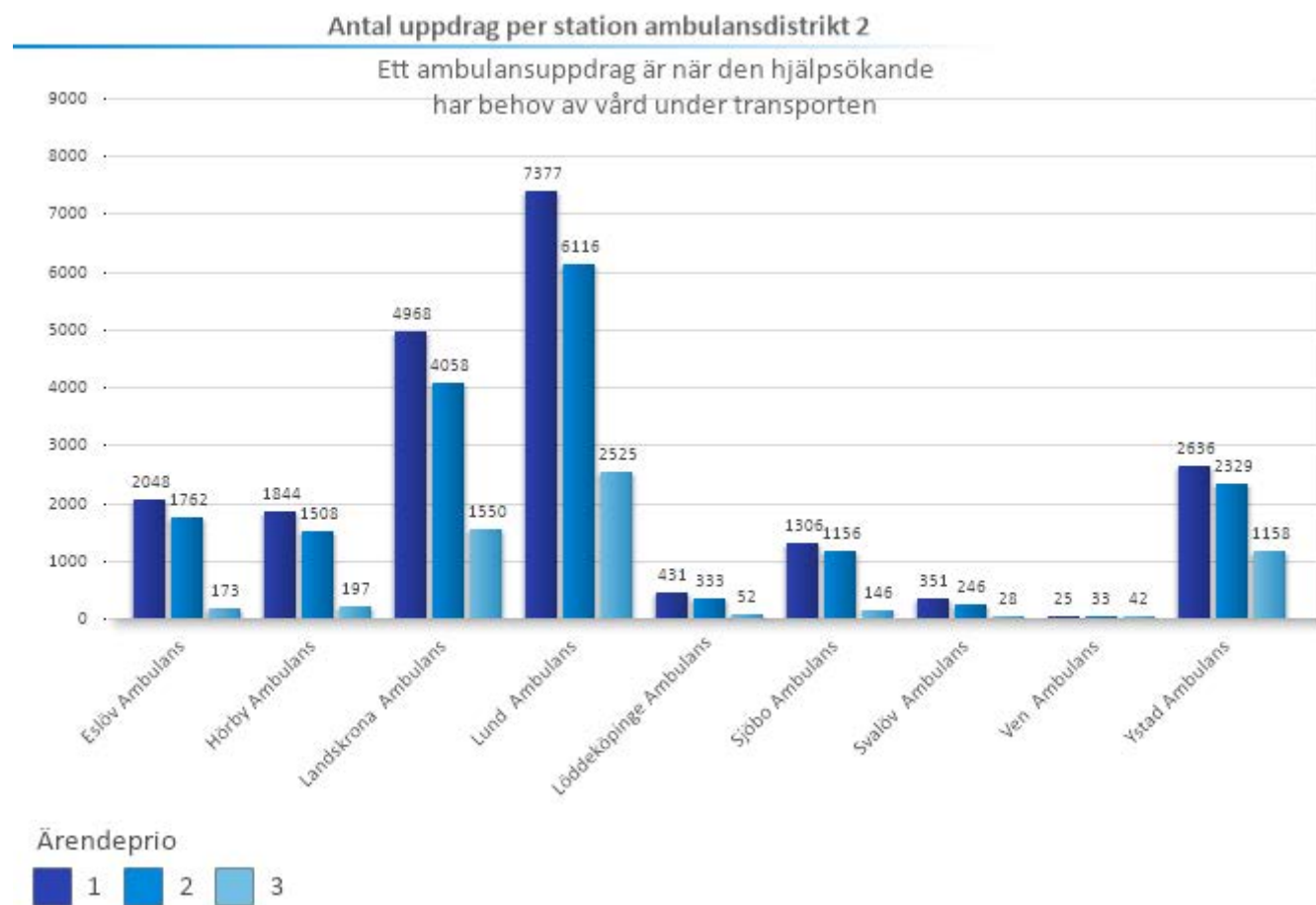
## Uppdrag per station för ambulansdistrikt 1

Ambulansdistrikt 1 Station	Ärendeprio	1	2	3	Total
Lockarp Ambulans		24956	18948	5303	49207
Total		24956	18948	5303	49207



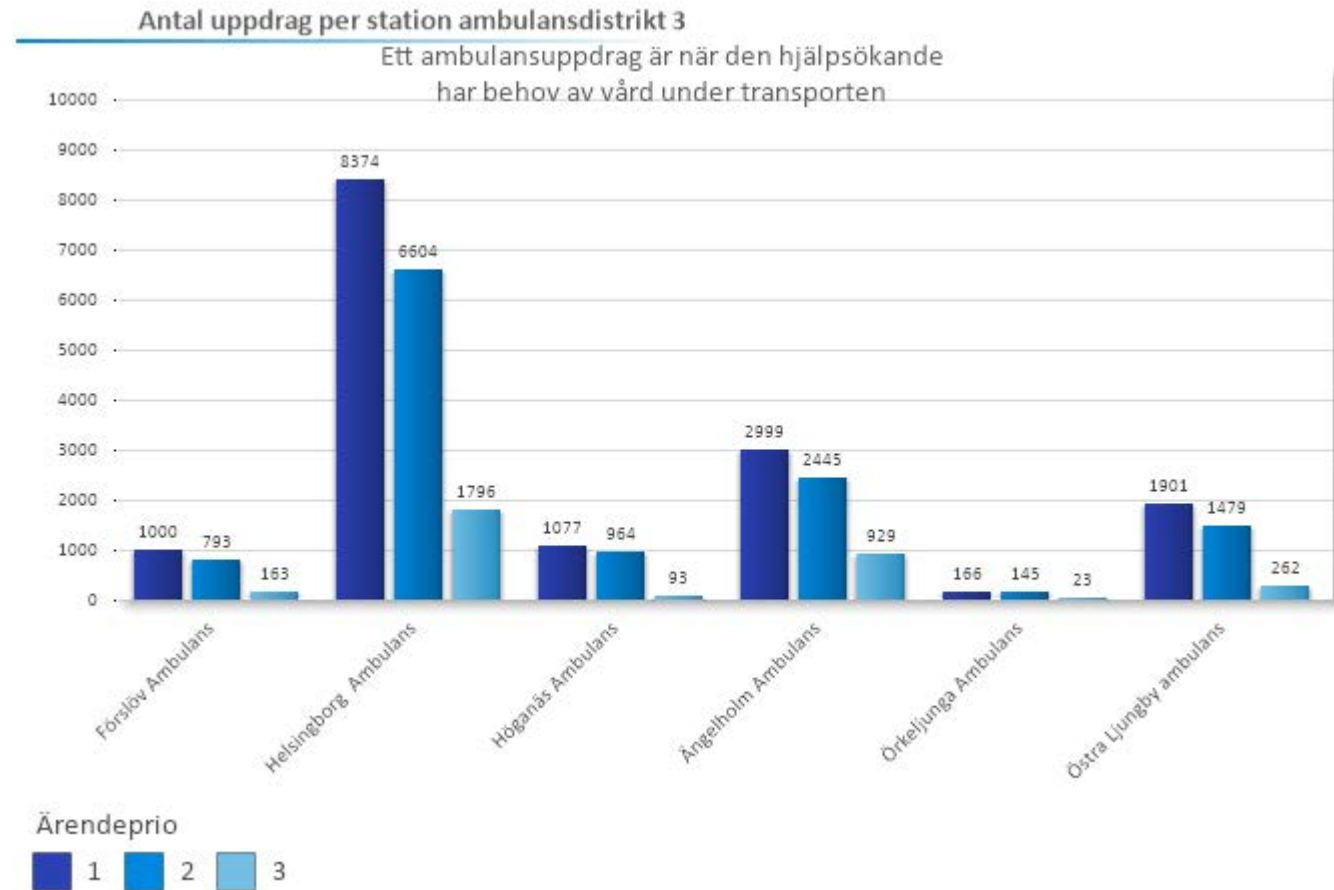
## Uppdrag per station för ambulansdistrikt 2

Ambulansdistrikt 2 Station	Ärendeprio	1	2	3	Total
Eslöv Ambulans		2048	1762	173	3983
Hörby Ambulans		1844	1508	197	3549
Landskrona Ambulans		4968	4058	1550	10576
Lund Ambulans		7377	6116	2525	16018
Löddeköpinge Ambulans		431	333	52	816
Sjöbo Ambulans		1306	1156	146	2608
Svalöv Ambulans		351	246	28	625
Ven Ambulans		25	33	42	100
Ystad Ambulans		2636	2329	1158	6123
<b>Total</b>		<b>20986</b>	<b>17541</b>	<b>5871</b>	<b>44398</b>



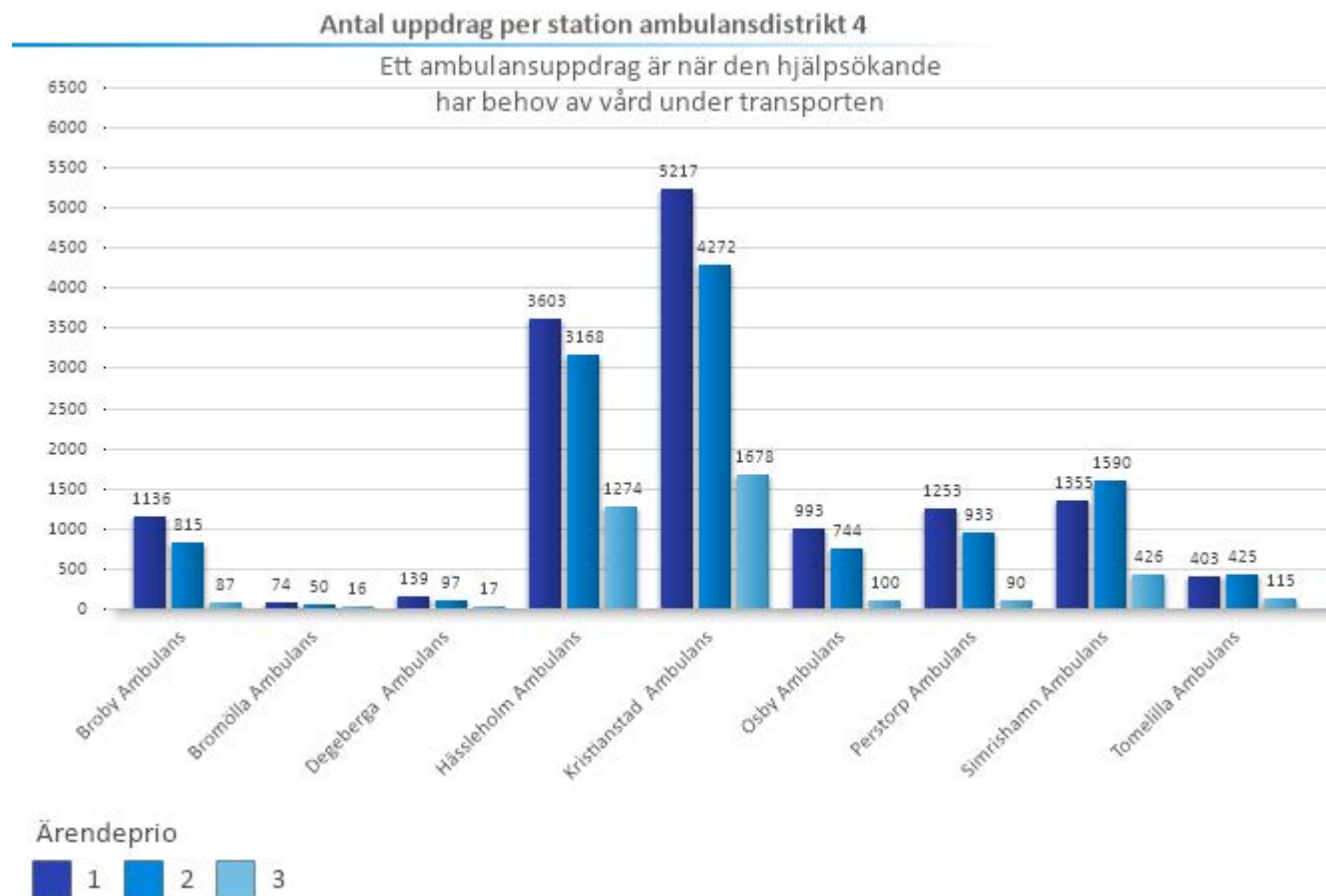
## Uppdrag per station för ambulansdistrikt 3

Ambulansdistrikt 3 Station	Ärendeprio	1	2	3	Total
Förlöv Ambulans		1000	793	163	1956
Helsingborg Ambulans		8374	6604	1796	16774
Höganäs Ambulans		1077	964	93	2134
Ängelholm Ambulans		2999	2445	929	6373
Örkeljunga Ambulans		166	145	23	334
Östra Ljungby ambulans		1901	1479	262	3642
<b>Total</b>		<b>15517</b>	<b>12430</b>	<b>3266</b>	<b>31213</b>



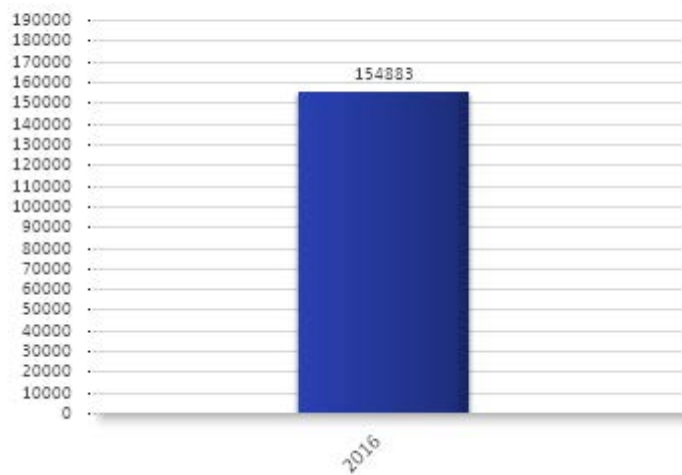
## Uppdrag per station för ambulansdistrikt 4

Ambulansdistrikt 4 Station	Ärendeprio	1	2	3	Total
Broby Ambulans		1136	815	87	2038
Bromölla Ambulans		74	50	16	140
Degeberga Ambulans		139	97	17	253
Hässleholm Ambulans		3603	3168	1274	8045
Kristianstad Ambulans		5217	4272	1678	11167
Osby Ambulans		993	744	100	1837
Perstorp Ambulans		1253	933	90	2276
Simrishamn Ambulans		1355	1590	426	3371
Tomelilla Ambulans		403	425	115	943
<b>Total</b>		<b>14172</b>	<b>12093</b>	<b>3803</b>	<b>30068</b>



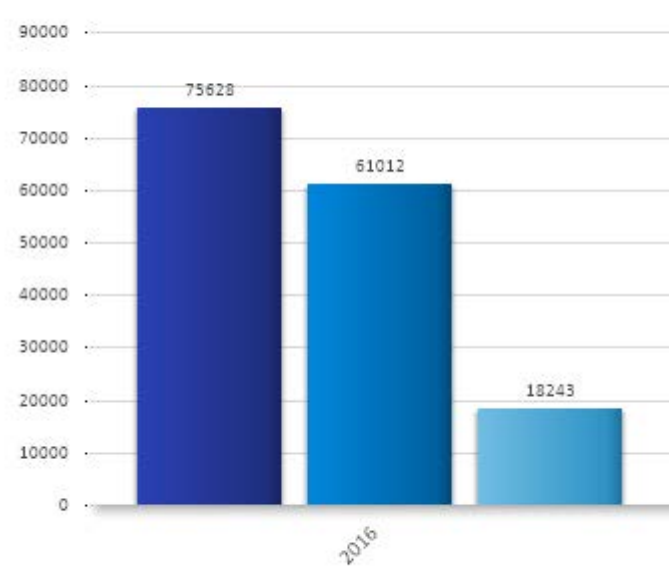
## Antal uppdrag Skåne län

Ett ambulansuppdrag är när den hjälpsökande har behov av vård under transporten



## Antal uppdrag per prio Skåne län

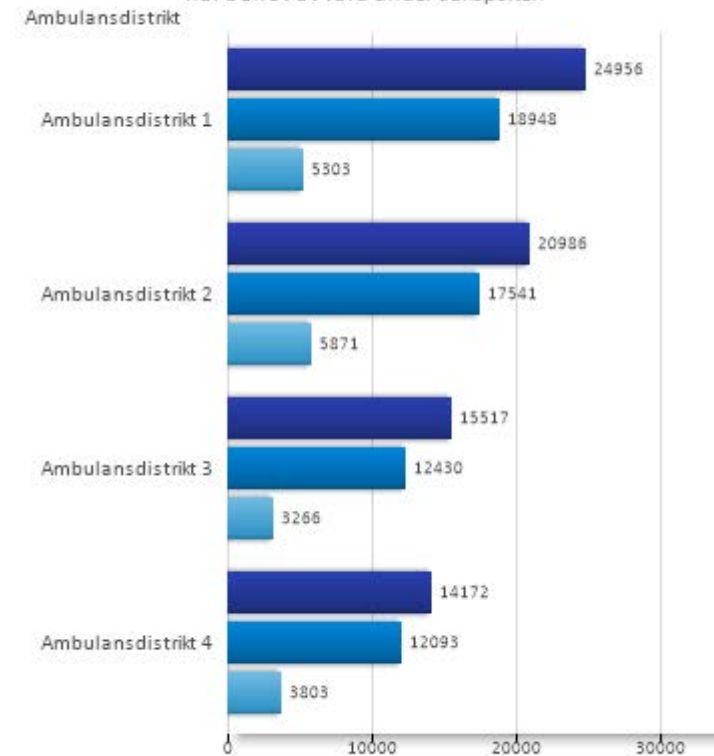
Ett ambulansuppdrag är när den hjälpsökande har behov av vård under transporten



■ 1 ■ 2 ■ 3

## Antal uppdrag per ambulansdistrikt

Ett ambulansuppdrag är när den hjälpsökande har behov av vård under transporten



■ 1 ■ 2 ■ 3

## Väntetidsmål

Väntetidsmål beräknas på tiden från besvarat samtal till första resurs i händelsen är framme på hämtplats samt andel av dessa som har tid under 20 min respektive 35 min

kommundistrikt 1	Antal uppdrag	väntetid inom 20 min	väntetid inom 35 min
MALMÖ	19205	91,4%	97,6%
SKURUP	771	76,5%	97,8%
SVEDALA	979	87,2%	97,5%
TRELLEBORG	2614	77,4%	95,9%
VELLINGE	1375	79,5%	96,6%
Total	24944	88,6%	97,4%

kommundistrikt 2	Antal uppdrag	väntetid inom 20 min	väntetid inom 35 min
BURLÖV	1091	89,3%	98,0%
ESLÖV	1974	80,0%	97,4%
HÖRBY	1166	67,6%	95,6%
HÖÖR	1162	66,2%	95,7%
KÄVLINGE	1180	84,3%	98,1%
LANDSKRONA	3211	87,4%	97,7%
LOMMA	981	87,9%	98,1%
LUND	5062	89,1%	97,7%
SJÖBO	1057	74,8%	96,4%
STAFFANSTORP	983	91,3%	98,0%
SVALÖV	917	69,9%	96,6%
YSTAD	1736	89,6%	98,2%
Total	20520	83,7%	97,5%

kommundistrikt 3	Antal uppdrag	väntetid inom 20 min	väntetid inom 35 min
BJUV	930	72,8%	97,1%
BÅSTAD	849	62,4%	95,1%
HELSINGBORG	8000	89,7%	97,3%
HÖGANÄS	1169	83,1%	97,4%
KLIPPAN	1213	75,6%	97,7%
ÅSTORP	845	86,9%	97,8%
ÄNGELHOLM	2524	91,1%	98,7%
ÖRKELLJUNGA	803	46,4%	92,3%
Total	16333	83,8%	97,2%

kommundistrikt 4	Antal uppdrag	väntetid inom 20 min	väntetid inom 35 min
BROMÖLLA	659	66,3%	96,0%
HÄSLEHOLM	3539	76,2%	97,3%
KRISTIANSTAD	4942	81,2%	97,0%
OSBY	868	62,7%	95,1%
PERSTORP	553	69,2%	97,2%
SIMRISHAMN	1285	76,3%	96,2%
TOMELILLA	869	73,5%	97,1%
ÖSTRA GÖINGE	993	78,0%	98,2%
Total	13708	76,3%	96,9%



## Andel startintervall inom mål per ambulansdistrikt

Ambulansdistrikt	Totalt antal uppdrag	Andel inom mål 90 sek	Andel över mål 90 sek	Andel ej omprio inom mål 90 sek	Andel ej omprio över mål 90 sek	Andel omprio inom mål 90 sek	Andel omprio över mål 90 sek
Ambulansdistrikt 1	24 956	91%	9%	92%	8%	54%	9%
Ambulansdistrikt 2	20 986	96%	4%	97%	3%	64%	4%
Ambulansdistrikt 3	15 517	90%	10%	92%	8%	59%	10%
Ambulansdistrikt 4	14 172	92%	8%	93%	7%	69%	8%
Total	75 628	93%	7%	94%	6%	61%	7%

## Antal med startintervall inom mål per station ambulansdistrikt 1 och 2

Ambulansdistrikt 1 Station	Totalt antal uppdrag prio 1	Antal inom mål 90 sek	Antal över mål 90 sek	Antal ej omprio	Antal ej omprio inom mål 90 sek	Antal ej omprio över mål 90 sek	Antal omprio	Antal omprio inom mål 90 sek	Antal omprio över mål 90 sek
Lockarp Ambulans	24 956	22 732	2 223	24 203	22 326	1 876	753	406	347
<b>Total</b>	<b>24 956</b>	<b>22 732</b>	<b>2 223</b>	<b>24 203</b>	<b>22 326</b>	<b>1 876</b>	<b>753</b>	<b>406</b>	<b>347</b>

Ambulansdistrikt 2 Station	Totalt antal uppdrag prio 1	Antal inom mål 90 sek	Antal över mål 90 sek	Antal ej omprio	Antal ej omprio inom mål 90 sek	Antal ej omprio över mål 90 sek	Antal omprio	Antal omprio inom mål 90 sek	Antal omprio över mål 90 sek
Eslöv Ambulans	2 048	1 996	52	1 977	1 946	31	71	50	21
Hörby Ambulans	1 844	1 801	43	1 777	1 751	26	67	50	17
Landskrona Ambulans	4 968	4 809	158	4 801	4 688	112	167	121	46
Lund Ambulans	7 377	7 053	323	7 097	6 875	221	280	178	102
Löddeköpinge Ambulans	431	417	14	419	412	7	12	5	7
Sjöbo Ambulans	1 306	1 277	28	1 259	1 242	16	47	35	12
Svalöv Ambulans	351	337	14	340	332	8	11	5	6
Ven Ambulans	25	1	24	24	1	23	1	0	1
Ystad Ambulans	2 636	2 496	140	2 553	2 464	89	83	32	51
<b>Total</b>	<b>20 986</b>	<b>20 187</b>	<b>796</b>	<b>20 247</b>	<b>19 711</b>	<b>533</b>	<b>739</b>	<b>476</b>	<b>263</b>

## Antal med startintervall inom mål per station ambulansdistrikt 3 och 4

Ambulansdistrikt 3 Station	Totalt antal uppdrag prio 1	Antal inom mål 90 sek	Antal över mål 90 sek	Antal ej omprio	Antal ej omprio inom mål 90 sek	Antal ej omprio över mål 90 sek	Antal omprio	Antal omprio inom mål 90 sek	Antal omprio över mål 90 sek
Förlöv Ambulans	1 000	897	103	964	876	88	36	21	15
Helsingborg Ambulans	8 374	7 580	794	8 046	7 394	652	328	186	142
Höganäs Ambulans	1 077	991	86	1 040	972	68	37	19	18
Ängelholm Ambulans	2 999	2 677	321	2 907	2 616	290	92	61	31
Örkeljunga Ambulans	166	157	9	162	153	9	4	4	0
Östra Ljungby ambulans	1 901	1 736	165	1 843	1 699	144	58	37	21
<b>Total</b>	<b>15 517</b>	<b>14 038</b>	<b>1 478</b>	<b>14 962</b>	<b>13 710</b>	<b>1 251</b>	<b>555</b>	<b>328</b>	<b>227</b>

Ambulansdistrikt 4 Station	Totalt antal uppdrag prio 1	Antal inom mål 90 sek	Antal över mål 90 sek	Antal ej omprio	Antal ej omprio inom mål 90 sek	Antal ej omprio över mål 90 sek	Antal omprio	Antal omprio inom mål 90 sek	Antal omprio över mål 90 sek
Broby Ambulans	1 136	953	183	1 095	934	161	41	19	22
Bromölla Ambulans	74	65	9	72	63	9	2	2	0
Degeberga Ambulans	139	129	10	132	125	7	7	4	3
Hässleholm Ambulans	3 603	3 344	259	3 498	3 267	231	105	77	28
Kristianstad Ambulans	5 217	4 839	377	5 021	4 697	323	196	142	54
Osby Ambulans	993	891	102	952	866	86	41	25	16
Perstorp Ambulans	1 253	1 194	59	1 212	1 164	48	41	30	11
Simrishamn Ambulans	1 355	1 261	94	1 310	1 230	80	45	31	14
Tomelilla Ambulans	403	385	18	390	377	13	13	8	5
<b>Total</b>	<b>14 172</b>	<b>13 060</b>	<b>1 111</b>	<b>13 681</b>	<b>12 722</b>	<b>958</b>	<b>491</b>	<b>338</b>	<b>153</b>

## Uppdragstider prio 1 per kommun för kommundistrikt 1 och 2

Kommundistrikt 1 kommun	Antal uppdrag prio 1	Skapat-Tilldelad resurs	Tilldelad resurs-kvitterat	Skapat-kvitterat	Kvitterat-framme hämtadress	Skapat-framme hämtadress	framme hämtadress-lastat patient	lastat patient-framme lämnplats	framme lämnaadress-hemåt/klar	Skapad-klarrapporterat uppdrag
MALMÖ	19205	00:02:46	00:00:21	00:03:30	00:07:15	00:11:20	00:20:20	00:09:30	00:25:06	01:01:17
SKURUP	771	00:02:37	00:00:51	00:03:32	00:13:22	00:16:58	00:18:44	00:19:47	00:15:46	01:06:00
SVEDALA	979	00:02:42	00:00:54	00:03:35	00:10:42	00:14:21	00:20:27	00:20:36	00:21:26	01:11:08
TRELLEBORG	2614	00:02:38	00:00:59	00:03:35	00:10:54	00:14:59	00:20:33	00:21:23	00:20:32	01:09:08
VELLINGE	1375	00:02:40	00:00:53	00:03:32	00:11:52	00:15:51	00:20:40	00:19:48	00:22:50	01:15:30
Total	24944	00:02:44	00:00:31	00:03:31	00:07:41	00:11:53	00:20:20	00:10:47	00:24:10	01:03:08

Kommundistrikt 2 kommun	Antal uppdrag prio 1	Skapat-Tilldelad resurs	Tilldelad resurs-kvitterat	Skapat-kvitterat	Kvitterat-framme hämtadress	Skapat-framme hämtadress	framme hämtadress-lastat patient	lastat patient-framme lämnplats	framme lämnaadress-hemåt/klar	Skapad-klarrapporterat uppdrag
BURLÖV	1091	00:02:43	00:00:34	00:03:31	00:11:05	00:15:10	00:21:19	00:16:38	00:18:29	01:08:15
ESLÖV	1974	00:02:37	00:00:40	00:03:17	00:11:02	00:14:49	00:21:13	00:20:05	00:17:33	01:11:12
HÖRBY	1166	00:02:48	00:00:30	00:03:25	00:12:44	00:17:06	00:21:13	00:27:09	00:17:19	01:15:55
HÖÖR	1162	00:02:42	00:00:33	00:03:23	00:14:30	00:18:32	00:21:24	00:30:37	00:18:07	01:23:27
KÄVLINGE	1180	00:02:43	00:00:37	00:03:25	00:12:11	00:15:54	00:21:05	00:18:36	00:18:23	01:11:47
LANDSKRONA	3211	00:02:40	00:00:37	00:03:19	00:07:12	00:11:17	00:21:21	00:26:23	00:16:35	01:09:25
LOMMA	981	00:02:44	00:00:35	00:03:26	00:12:09	00:15:53	00:19:58	00:15:52	00:19:50	01:06:52
LUND	5062	00:02:43	00:00:32	00:03:24	00:07:38	00:11:45	00:19:51	00:09:08	00:18:12	00:58:20
SJÖBO	1057	00:02:36	00:00:33	00:03:17	00:13:15	00:17:06	00:18:34	00:26:33	00:15:41	01:11:21
STAFFANSTORP	983	00:02:36	00:00:36	00:03:18	00:10:12	00:14:00	00:20:22	00:15:36	00:18:06	01:05:35
SVALÖV	917	00:02:39	00:00:45	00:03:28	00:13:25	00:17:42	00:21:15	00:30:51	00:18:04	01:19:58
YSTAD	1736	00:02:36	00:00:50	00:03:25	00:06:20	00:10:46	00:16:12	00:07:03	00:15:35	00:52:50
Total	20520	00:02:41	00:00:36	00:03:23	00:09:50	00:13:50	00:20:14	00:18:23	00:17:13	01:06:10

## Uppdragstider prio 1 per kommun för kommundistrikt 3 och 4

Kommundistrikt 3 kommun	Antal uppdrag prio 1	Skapat-Tilldelad resurs	Tilldelad resurs-kvitterat	Skapat-kvitterat	Kvitterat-framme hämtadress	Skapat-framme hämtadress	framme hämtadress-lastat patient	lastat patient-framme lämnplats	framme lämnaadress-hemåt/klar	Skapad-klarrapporterat uppdrag
BIJUV	930	00:02:43	00:00:45	00:03:34	00:14:06	00:18:06	00:21:22	00:19:49	00:18:31	01:14:39
BÅSTAD	849	00:02:52	00:00:46	00:03:34	00:15:16	00:19:30	00:20:06	00:32:14	00:16:21	01:27:07
HELSINGBORG	8000	00:02:45	00:00:39	00:03:31	00:07:44	00:11:52	00:20:56	00:09:16	00:18:10	01:01:01
HÖGANÄS	1169	00:02:36	00:00:52	00:03:27	00:08:53	00:13:15	00:20:59	00:23:22	00:16:40	01:13:29
KLIPPAN	1213	00:02:42	00:00:44	00:03:33	00:13:04	00:16:42	00:20:46	00:28:20	00:16:28	01:20:21
ÅSTORP	845	00:02:48	00:00:44	00:03:35	00:11:10	00:15:06	00:20:52	00:18:49	00:16:53	01:11:01
ÄNGELHOLM	2524	00:02:39	00:00:45	00:03:30	00:07:31	00:11:30	00:20:36	00:21:17	00:17:09	01:06:40
ÖRKELLJUNGA	803	00:03:00	00:00:43	00:03:56	00:18:34	00:23:02	00:20:24	00:33:14	00:16:18	01:27:33
Total	16333	00:02:44	00:00:43	00:03:32	00:09:12	00:13:29	00:20:50	00:17:34	00:17:27	01:07:16

Kommundistrikt 4 kommun	Antal uppdrag prio 1	Skapat-Tilldelad resurs	Tilldelad resurs-kvitterat	Skapat-kvitterat	Kvitterat-framme hämtadress	Skapat-framme hämtadress	framme hämtadress-lastat patient	lastat patient-framme lämnplats	framme lämnaadress-hemåt/klar	Skapad-klarrapporterat uppdrag
BROMÖLLA	659	00:02:37	00:00:50	00:03:28	00:15:58	00:19:33	00:19:53	00:21:18	00:15:52	01:15:41
HÄSLEHOLM	3539	00:02:43	00:00:47	00:03:32	00:11:42	00:15:30	00:21:26	00:23:03	00:15:53	01:11:48
KRISTIANSTAD	4942	00:02:42	00:00:46	00:03:34	00:09:03	00:13:27	00:20:01	00:11:25	00:15:56	01:00:08
OSBY	868	00:02:46	00:01:00	00:03:46	00:14:36	00:18:41	00:19:19	00:37:43	00:16:16	01:24:19
PERSTORP	553	00:02:39	00:00:42	00:03:35	00:09:09	00:13:56	00:20:56	00:35:14	00:16:11	01:18:12
SIMRISHAMN	1285	00:02:38	00:00:43	00:03:29	00:10:38	00:14:55	00:18:54	00:30:53	00:15:50	01:19:09
TOMELILLA	869	00:02:37	00:00:48	00:03:30	00:13:12	00:17:07	00:18:02	00:19:32	00:15:37	01:09:11
ÖSTRA GÖINGE	993	00:02:57	00:01:01	00:03:56	00:11:42	00:16:08	00:19:13	00:27:52	00:16:26	01:16:27
Total	13708	00:02:42	00:00:48	00:03:34	00:11:12	00:15:19	00:19:59	00:21:34	00:15:55	01:09:50

## Uppdrag med hämtplats utanför eget distrikt för ambulansdistrikt 1 och 2

Ambulansdistrikt 1 Kommun	Ärendeprio	1	2	3
BURLÖV		364	147	37
ESLÖV		10	2	1
HELSINGBORG		4	1	12
HÄSSLEHOLM	-	-		3
HÖRBY		8	1	2
HÖÖR		3	1	1
KRISTIANSTAD		2	1	12
KÄVLINGE		13	3	2
LANDSKRONA		7	2	4
LOMMA		91	38	13
LUND		313	142	1297
SIMRISHAMN		5	-	1
SJÖBO		35	16	4
STAFFANSTORP		153	74	11
TOMELILLA		4	3	-
YSTAD		69	39	102
ÄNGELHOLM	-		1	-
<b>Total</b>		<b>1081</b>	<b>471</b>	<b>1502</b>

Uppdrag för ambulansdistrikt 1 där hämtadress är kommuner som tillhör kommundistrikt 2, 3 och 4

Ambulansdistrikt 2 Kommun	Ärendeprio	1	2	3
BJUV		83	46	5
BROMÖLLA		3	1	-
BÅSTAD		1	-	1
HELSINGBORG		583	272	264
HÄSSLEHOLM		52	11	4
HÖGANÄS		9	3	-
KLIPPAN		30	15	1
KRISTIANSTAD		102	38	195
MALMÖ		576	202	351
PERSTORP		1	-	-
SIMRISHAMN		141	117	19
SKURUP		315	266	29
SVEDALA		63	29	101
TOMELILLA		477	362	37
TRELLEBORG		56	42	52
VELLINGE		6	3	-
ÅSTORP		9	2	1
ÄNGELHOLM		7	-	18
ÖRKELLJUNGA	-	-		1
ÖSTRA GÖINGE	-		1	-
<b>Total</b>		<b>2514</b>	<b>1410</b>	<b>1079</b>

Uppdrag för ambulansdistrikt 2 där hämtadress är kommuner som tillhör kommundistrikt 1, 3 och 4

## Uppdrag med hämtplats utanför eget distrikt för ambulansdistrikt 3 och 4

Ambulansdistrikt 3 Kommun	Ärendeprio	1	2	3
BURLÖV		3	1	-
ESLÖV		3	-	-
HÄSLEHOLM		21	10	2
HÖRBY		1	-	-
KRISTIANSTAD		1	1	5
KÄVLINGE		21	5	-
LANDSKRONA		302	132	21
LOMMA		10	6	-
LUND		44	13	346
MALMÖ		30	6	31
OSBY		1	-	-
PERSTORP		85	41	3
STAFFANSTORP		2	1	-
SVALÖV		58	28	2
SVEDALA		1	-	1
VELLINGE		1	-	-
YSTAD		-	-	1
<b>Total</b>		<b>584</b>	<b>244</b>	<b>412</b>

Uppdrag för ambulansdistrikt 3 där hämtadress är kommuner som tillhör kommundistrikt 1, 2 och 4

Ambulansdistrikt 4 Kommun	Ärendeprio	1	2	3
BJUV		16	3	-
BURLÖV		1	-	-
BÅSTAD		8	3	-
ESLÖV		20	5	1
HELSINGBORG		46	8	20
HÖGANÄS		3	2	-
HÖRBY		55	27	-
HÖÖR		167	70	2
KLIPPAN		383	299	20
KÄVLINGE		1	-	-
LANDSKRONA		3	-	1
LOMMA		2	-	-
LUND		35	10	406
MALMÖ		11	9	39
SJÖBO		71	52	6
SKURUP		12	1	-
STAFFANSTORP		3	1	-
SVALÖV		47	30	-
SVEDALA		2	-	3
TRELLEBORG		-	1	8
YSTAD		137	158	276
ÅSTORP		46	22	-
ÄNGELHOLM		24	9	1
ÖRKELLJUNGA		179	98	2
<b>Total</b>		<b>1272</b>	<b>808</b>	<b>785</b>

Uppdrag för ambulansdistrikt 4 där hämtadress är kommuner som tillhör kommundistrikt 1, 2 och 3

## Uppdrag per kommun och prio

Uppdrag där ambulansdistrikt och kommundistrikt överensstämmer

Kommundistrikt 1   Ärendeprio	1	2	3
MALMÖ	18588	13714	2717
SKURUP	444	342	31
SVEDALA	913	780	196
TRELLEBORG	2558	2280	703
VELLINGE	1368	1361	142
<b>Total</b>	<b>23871</b>	<b>18477</b>	<b>3789</b>

Kommundistrikt 3   Ärendeprio	1	2	3
BJUV	832	668	67
BÅSTAD	840	779	100
HELSINGBORG	7368	5611	1675
HÖGANÄS	1157	1097	92
KLIPPAN	800	698	82
ÅSTORP	790	648	76
ÄNGELHOLM	2493	2163	689
ÖRKELLJUNGA	624	521	62
<b>Total</b>	<b>14904</b>	<b>12185</b>	<b>2843</b>

Kommundistrikt 2   Ärendeprio	1	2	3
BURLÖV	723	632	47
ESLÖV	1941	1596	159
HÖRBY	1102	995	98
HÖÖR	992	838	101
KÄVLINGE	1145	1017	119
LANDSKRONA	2899	2671	573
LOMMA	878	677	56
LUND	4671	4025	2547
SJÖBO	951	892	87
STAFFANSTORP	825	765	68
SVALÖV	812	630	73
YSTAD	1530	1392	836
<b>Total</b>	<b>18469</b>	<b>16130</b>	<b>4764</b>

Kommundistrikt 4   Ärendeprio	1	2	3
BROMÖLLA	656	559	57
HÄSLEHOLM	3466	3054	791
KRISTIANSTAD	4837	3725	1645
OSBY	867	902	75
PERSTORP	467	456	59
SIMRISHAMN	1139	1331	234
TOMELILLA	388	486	59
ÖSTRA GÖINGE	993	770	87
<b>Total</b>	<b>12813</b>	<b>11283</b>	<b>3007</b>