
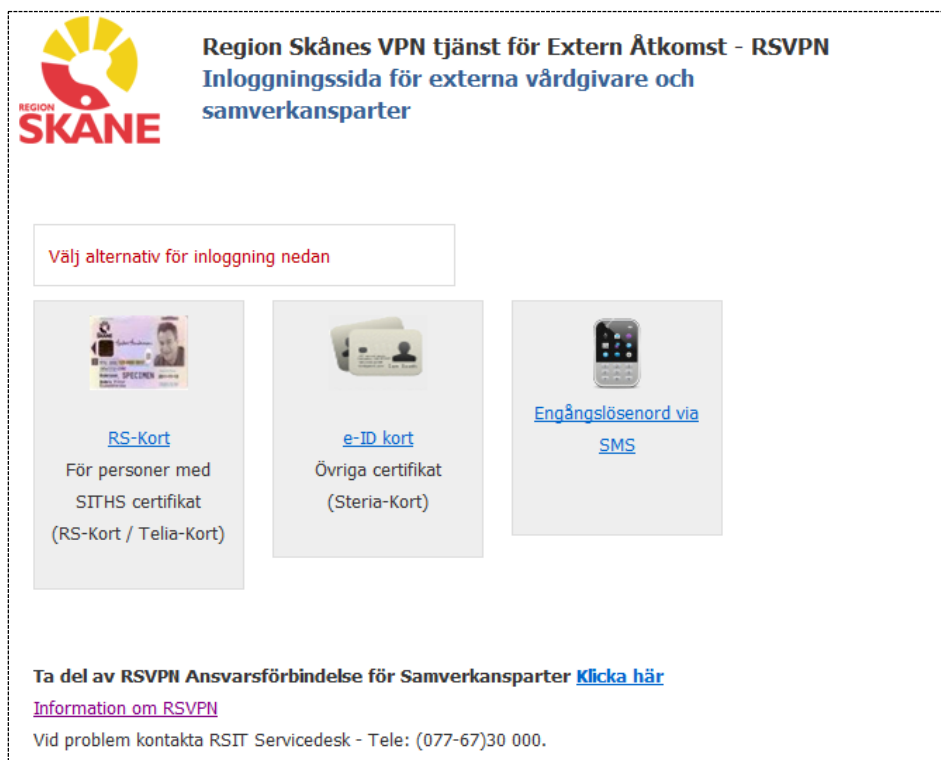






## Användarhandledning - Inloggning till Region Skånes nätverk via RSVPN

1. Sätt i ditt **elektroniska ID-kort** (eID kort) i kortläsaren och se så att Net iD läser kortet  - ikonen nere till höger i aktivitetsfältet vid klockan på datorn, snurrar en kort stund.
2. Öppna **Internet Explorer** och skriv in adressen nedan eller klicka på länken.  
<http://rsvpn.skane.se/ext>



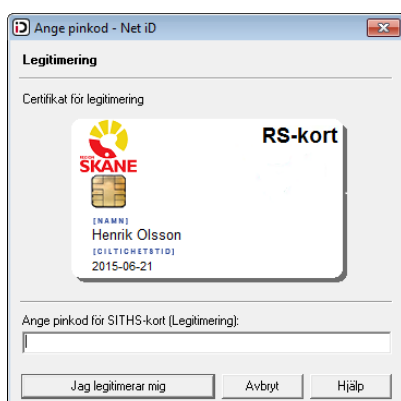
 **Region Skånes VPN tjänst för Extern Åtkomst - RSVPN**  
**Inloggningssida för externa vårdgivare och samverkansparter**

Välj alternativ för inloggning nedan

 <b>RS-Kort</b> För personer med SITHS certifikat (RS-Kort / Telia-Kort)	 <b>e-ID kort</b> Övriga certifikat (Steria-Kort)	 <b>Engångslösenord via SMS</b>
---	---	---

Ta del av **RSVPN Ansvarsförbindelse för Samverkansparter** [Klicka här](#)  
[Information om RSVPN](#)  
Vid problem kontakta RSIT Servicedesk - Tele: (077-67)30 000.

3. Klicka på **RS-kort** om du har kort från Telia.



4. Skriv in din 6-siffriga kod för legitimering tillhörande ditt e-ID-kort och klicka därefter på knappen **Jag legitimerar mig**.

Nu kommer nedanstående sida upp och du måste vänta tills alla komponenter har laddat klart.



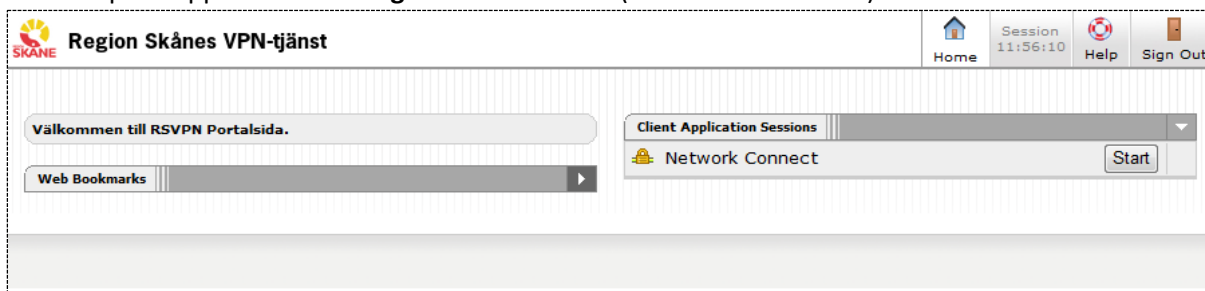
**Region Skånes VPN tjänst för Extern Åtkomst**  
Host Checker

**Laddar komponenter**  
vänligen vänta..

- Host Checker

If an error prevents a component from loading properly, you can [click here](#) to continue. Not all functionality may be available.

5. Klicka på knappen **Start till höger** för att ansluta. (Startar VPN tunneln)



**Region Skånes VPN-tjänst**

Home Session 11:56:10 Help Sign Out

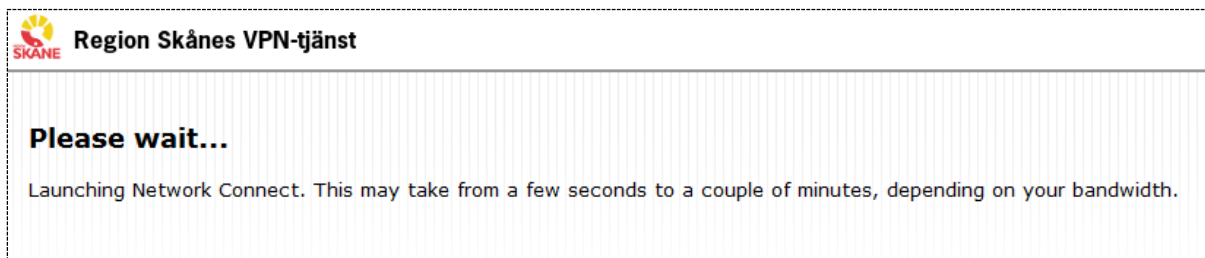
Välkommen till RSVPN Portalsida.

Web Bookmarks

Client Application Sessions

Network Connect **Start**

Du får upp en ny sida där du ombeds att vänta. Detta kan ta några minuter.

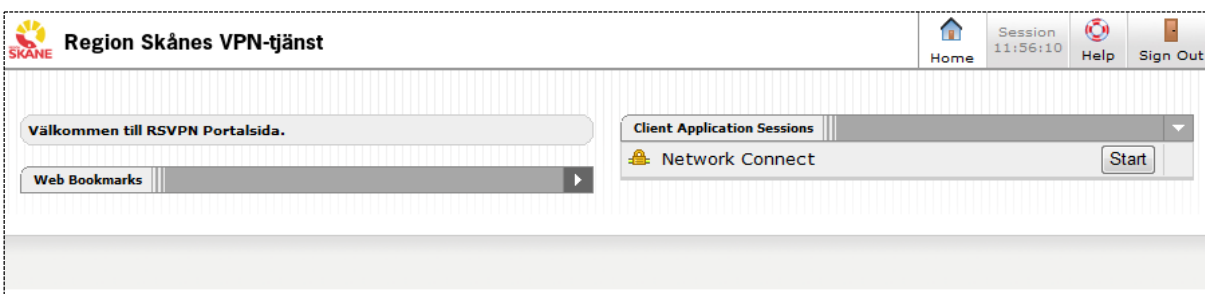


**Region Skånes VPN-tjänst**

**Please wait...**

Launching Network Connect. This may take from a few seconds to a couple of minutes, depending on your bandwidth.

När VPN tunneln startat kommer du tillbaka till samma sida som tidigare.



**Region Skånes VPN-tjänst**


Home Session 11:56:10 Help Sign Out

Välkommen till RSVPN Portalsida.

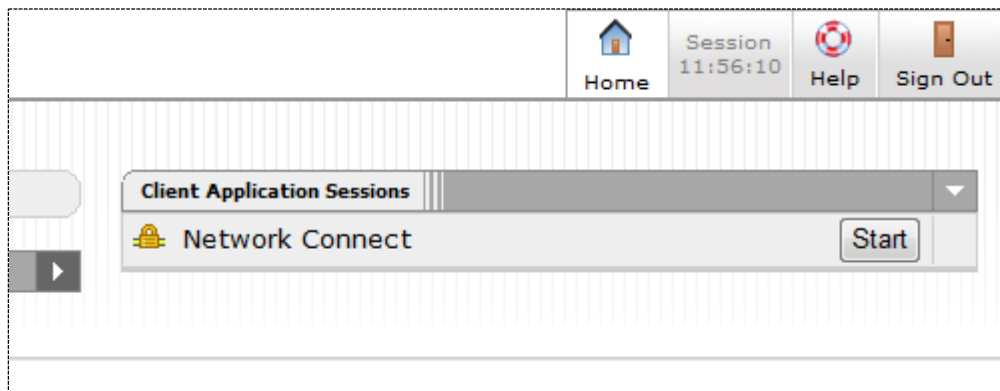
Web Bookmarks


Client Application Sessions

Network Connect **Start**

För att kontrollera att du är ansluten kan du titta längst ner till höger i aktivitetsfältet där du ska hitta den här ikonen . Om prickarna blinkar grönt indikerar detta att du är ansluten.

6. Nu kan du gå vidare med att starta och logga in i Auditbase och WebSesam.



7. Innan du stänger av din dator ska du logga ut ur RSVPN. Har fortfarande ovanstående fönster öppet kan du klicka på knappen Sign Out. Om du inte har fönstret öppet så kan du logga ut genom att dubbelklicka på ikonen  och välja Sign Out.

Ta ut ditt eID kort.

*PAM bevakar själv giltighetstiden på eID kort och beställer själv nytt Telia kort i god tid för att inte få avbrott i RSVPN tjänsten.*